

COMUNE DI SANT'ORSOLA TERME
PROVINCIA DI TRENTO

COPIA

Verbale di deliberazione N. 35
del Consiglio comunale

OGGETTO: ESAME ED APPROVAZIONE DEL DOCUMENTO UNICO DI PROGRAMMAZIONE 2025-2027 E DEL BILANCIO DI PREVISIONE FINANZIARIO 2025-2027 CON RELATIVI ALLEGATI E NOTA INTEGRATIVA.

L'anno **DUEMILAVENTIQUATTRO** addì diciannove del mese di **dicembre**, alle ore 20.00 nella sala delle riunioni, a seguito di regolari avvisi, recapitati a termine di legge, si è convocato il Consiglio comunale.

Presenti i signori:

- 1. Fontanari Andrea - Sindaco
- 2. Alberini Marta - Consigliere Comunale
- 3. Beber Alex - Consigliere Comunale
- 4. Fontanari Ivano - Consigliere Comunale
- 5. Marchel Loris - Consigliere Comunale
- 6. Moar Francesca - Consigliere Comunale
- 7. Moser Luisa - Consigliere Comunale
- 8. Moser Marco - Consigliere Comunale
- 9. Pallaoro Marco - Consigliere Comunale
- 10. Pallaoro Ornella - Consigliere Comunale
- 11. Pallaoro Raffaele - Consigliere Comunale
- 12. Paoli Mauro - Consigliere Comunale
- 13. Paoli Mirco - Consigliere Comunale
- 14. Paoli Renato - Consigliere Comunale
- 15. Pintarelli Simone - Consigliere Comunale

Assenti	
giust.	ingiust.
X	
X	
X	

Assiste il Segretario Comunale Cemin dott.ssa Mariuccia.

Riconosciuto il numero legale degli intervenuti, il Signor Fontanari Andrea, nella sua qualità di Sindaco assume la presidenza e dichiara aperta la seduta per la trattazione dell'oggetto suindicato, posto al nr. 6 dell'ordine del giorno.
Sono nominati scrutatori i consiglieri signori: **Marchel Loris e Pallaoro Marco.**

Relazione di Pubblicazione

Il presente verbale è stato pubblicato

dal 20/12/2024
al 30/12/2024

senza opposizioni.

IL SEGRETARIO COMUNALE
F.to Cemin dott.ssa Mariuccia

OGGETTO: ESAME ED APPROVAZIONE DEL DOCUMENTO UNICO DI PROGRAMMAZIONE 2025-2027 E DEL BILANCIO DI PREVISIONE FINANZIARIO 2025-2027 CON RELATIVI ALLEGATI E NOTA INTEGRATIVA.

IL CONSIGLIO COMUNALE

Premesso che dal 1° gennaio 2015 è entrata in vigore la nuova contabilità armonizzata di cui al D.Lgs. 23 giugno 2011, n. 118, integrato e modificato dal D.Lgs. 10 agosto 2014, n. 126.

Richiamata la legge provinciale 9 dicembre 2015, n. 18 *“Modificazioni della legge provinciale di contabilità 1979 e altre disposizioni di adeguamento dell'ordinamento provinciale e degli enti locali al decreto legislativo 23 giugno 2011, n. 118 (Disposizioni in materia di armonizzazione dei sistemi contabili e degli schemi di bilancio delle regioni, degli enti locali e dei loro organismi, a norma degli articoli 1 e 2 della legge 5 maggio 2009, n. 42)”*, che, in attuazione dell'articolo 79 dello Statuto speciale e per coordinare l'ordinamento contabile dei comuni con l'ordinamento finanziario provinciale, anche in relazione a quanto disposto dall'articolo 10 (Armonizzazione dei sistemi contabili e degli schemi di bilancio degli enti locali e dei loro enti ed organismi strumentali) della L.R. 3 agosto 2015, n. 22, dispone che gli enti locali e i loro enti e organismi strumentali applicano le disposizioni in materia di armonizzazione dei sistemi contabili e degli schemi di bilancio contenute nel titolo I del decreto legislativo n. 118 del 2011, nonché i relativi allegati, con il posticipo di un anno dei termini previsti dal medesimo decreto.

Preso atto che la L.P. 18/2015 rinvia in maniera esplicita al D.Lgs. 267/2000, come modificato dal D.Lgs. 118/2011, per quanto concerne l'applicazione, anche agli enti locali della Provincia di Trento, del principio applicato della programmazione di bilancio, e che in particolare gli artt. 49 e 50 della L.P. 18/2015 stabiliscono l'applicazione degli artt. 151 e 170 del D.Lgs. 267/2000 in materia di Documento unico di Programmazione (DUP).

Visto inoltre il comma 1 dell'art. 54 della legge provinciale sopracitata il quale prevede che *“In relazione alla disciplina contenuta nel decreto legislativo n. 267 del 2000 non richiamata da questa legge continuano ad applicarsi le corrispondenti norme dell'ordinamento regionale o provinciale.”*

Verificato, quindi, che a decorrere dal 2017:

- gli enti locali trentini adottano gli schemi di bilancio previsti dal comma 1 dell'art. 11 del D.Lgs. 118/2011 e ss.mm, i quali assumono valore a tutti gli effetti giuridici, anche con riguardo alla funzione autorizzatoria;
- che gli schemi armonizzati di cui all'allegato 9 del D.Lgs. 118/2011 prevedono la classificazione delle voci per missioni e programmi di cui agli articoli 13 e 14 del citato D.Lgs. 118/2011 e la reintroduzione della previsione di cassa, che costituisce limite ai pagamenti di spesa.

Visto che l'art. 50 della L.P. 18/2015 recepisce l'art. 151 del D.Lgs. 267/00 e ss.mm. ed integrazioni, il quale fissa il termine di approvazione del bilancio al 31 dicembre, stabilendo che, *“i termini di approvazione del bilancio stabiliti dall'articolo 151 possono essere rideterminati con l'accordo previsto dall'articolo 81 dello Statuto speciale e dall'articolo 18 del decreto legislativo 16 marzo 1992, n. 268 (Norme di attuazione dello statuto speciale per il Trentino-Alto Adige in materia di finanza regionale e provinciale)”*.

Visto il protocollo d'intesa in materia di finanza locale per il 2025, sottoscritto in data 18 novembre 2024, nel quale la Provincia Autonoma di Trento e il Consiglio delle Autonomi Locali hanno condiviso l'opportunità, in caso di proroga da parte dello Stato del termine di approvazione del bilancio di previsione 2025-2027 dei comuni, dell'applicazione della medesima proroga anche per i comuni trentini.

Visto il D.M. dell'Economia e delle Finanze 25 luglio 2023, pubblicato sulla Gazzetta Ufficiale n. 181 del 4 agosto 2023, il quale definisce in modo puntuale le fasi, gli attori e i tempi del processo di formazione del bilancio di previsione.

Visto, in particolare, il principio contabile applicato della programmazione 4/1, allegato al D.Lgs. 118/2011, aggiornato anche secondo le ultime modifiche introdotte dal DM 25/07/2023.

Verificato che con deliberazione giuntale n. 105 di data 26/11/2024 sono stati approvati lo schema del Documento Unico di Programmazione e del Bilancio di Previsione con relativi allegati per il periodo 2025-2027, al fine di trasmettere gli atti all'Organo di Revisione per l'espressione del parere obbligatorio previsto dall'art. 43 del DPGR 28 maggio 1999 n.4/L e dall'art. 239 del D.Lgs. 18 agosto 2000, n. 267 e di provvedere al loro deposito presso la segreteria comunale.

Visto, quindi, il Documento Unico di Programmazione (DUP) per il periodo 2025-2027, il Bilancio di Previsione 2025-2027, nonché il programma triennale delle opere pubbliche, predisposto dal Servizio Finanziario, in relazione alle linee programmatiche di mandato ed agli indirizzi forniti dall'Amministrazione comunale.

Preso atto che il DUP è stato elaborato conformemente alle indicazioni dell'art. 170 del D.Lgs. 267/2000 e del principio contabile applicato 4/1 della programmazione allegato al D.Lgs. 118/2011, i quali consentono agli enti locali con popolazione fino a 5.000 abitanti di predisporre un Documento Unico di Programmazione semplificato, e ritenuto pertanto di procedere alla sua approvazione.

Preso atto che con deliberazione consiliare n. 6 di data 30/04/2024, esecutiva ai sensi di legge, è stato approvato il rendiconto della gestione relativo all'anno finanziario 2023.

Preso atto che l'art. 1, comma 169 della Legge n. 296/06 (Legge finanziaria 2007) prevede che *“Gli enti locali deliberano le tariffe e le aliquote relative ai tributi di loro competenza entro la data fissata da norme statali per la deliberazione del bilancio di previsione. Dette deliberazioni, anche se approvate successivamente all'inizio dell'esercizio purché entro il termine innanzi indicato, hanno effetto dal 1° gennaio dell'anno di riferimento. In caso di mancata approvazione entro il suddetto termine, le tariffe e le aliquote si intendono prorogate di anno in anno”*.

Considerato che, ai sensi dell'art. 172 del D.Lgs. 267/2000 e ss.mm., le deliberazioni relative a tariffe, aliquote d'imposta, eventuali maggiori detrazioni per i tributi locali e per i servizi locali, costituiscono uno degli allegati al Bilancio di Previsione e rilevato che l'Amministrazione comunale ha determinato, per l'esercizio 2025, le seguenti tariffe:

- servizio acquedotto 2025 (deliberazione della Giunta comunale n. 89 di data 26/11/2024);
- servizio fognatura 2025 (deliberazione della Giunta Comunale n. 90 di data 26/11/2024).

Rilevato inoltre che con deliberazione n. 34 di data 19/12/2024, immediatamente esecutiva, il Consiglio Comunale ha provveduto a confermare ed approvare le aliquote, detrazioni e deduzioni ai fini dell'applicazione dell'imposta immobiliare semplice per l'anno di imposta 2025.

Visto l'art. 3 comma 5 quinquies del D.L. n. 228/2021, come convertito dalla L. n. 15/2022, in G.U. n. 49 del 28 febbraio 2022, che ha disgiunto in via permanente il termine per l'approvazione della tassa rifiuti (TIA puntuale) da quello del bilancio di previsione.

Visto inoltre il comma 1 dell'art. 18 del D.Lgs. 118/2011 e ss.mm., il quale prevede che le regioni, gli enti locali, e i loro enti ed organismi strumentali adottino un sistema di indicatori semplici, denominato “Piano degli indicatori e dei risultati attesi di bilancio” misurabili e riferiti ai programmi e agli aggregati di bilancio, costruiti secondo criteri e metodologie comuni che ai sensi del comma 3 dell'art. 18/bis del citato D.Lgs. 118/2011 e ss.mm., lo stesso piano degli indicatori va allegato al bilancio di previsione o al budget di esercizio e al bilancio consuntivo o al bilancio di esercizio.

Richiamato di D.M. del 23/12/2015 con il quale sono stati approvati gli schemi del piano in questione, a decorrere dall'esercizio 2016, con prima applicazione per i comuni trentini riferita al rendiconto della gestione 2017 e al bilancio di previsione 2018-2020.

Ricordato che, l'art. 8, c. 1 della L.P. 27/12/2010 n. 27 stabilisce che: *“A decorrere dall'esercizio finanziario 2016 cessano di applicarsi le disposizioni provinciali che disciplinano gli obblighi relativi al patto di stabilità interno con riferimento agli enti locali e ai loro enti e organismi strumentali. Gli enti locali*

assicurano il pareggio secondo quanto previsto dalla normativa statale e provinciale in materia di armonizzazione dei bilanci [...]”.

Considerato che rimane tuttora vigente anche l'art. 9 della Legge Costituzionale n. 243/2012, come modificata dalla Legge 164/2016, in materia di concorso degli Enti Locali agli obiettivi di finanza pubblica, in base al quale gli stessi devono conseguire un saldo non negativo in termini di competenza, tra le entrate finali e le spese finali, come eventualmente modificato ai sensi dell'art. 10 della Legge 243/2012.

Verificato che la legge 12 agosto 2016, n. 164 reca "*Modifiche alla Legge n. 243/12, in materia di equilibrio dei bilanci delle Regioni e degli Enti Locali*", e che, in particolare, l'art. 9 della Legge n. 243/2012 declina gli equilibri di bilancio per le Regioni e gli Enti locali in relazione al conseguimento, sia in fase di programmazione che di rendiconto, di un valore non negativo, in termini di competenza tra le entrate e le spese finali (le entrate finali sono quelle ascrivibili ai titoli 1, 2, 3, 4, 5 dello schema di bilancio previsto dal D.Lgs. 118/2011 e le spese finali sono quelle ascrivibili al titolo 1, 2, 3 del medesimo schema).

Richiamato inoltre l'art. 1, commi 819-826, della Legge di bilancio dello Stato per l'anno 2019 (Legge 145/2018) che detta la nuova disciplina in materia di pareggio dei saldi di bilancio, in base alla quale gli Enti si considerano in equilibrio in presenza di un risultato di competenza dell'esercizio non negativo, così come risultante dal prospetto della verifica degli equilibri allegato al Rendiconto della gestione previsto dall'allegato 10 del Decreto Legislativo 23 giugno 2011, n. 118.

Visto il prospetto relativo agli equilibri di bilancio contenente le previsioni di competenza triennali rilevanti in sede di rendiconto ai fini della verifica del rispetto del risultato di competenza, da cui risulta la coerenza del bilancio con gli obiettivi di finanza pubblica e la normativa sopra citata.

Considerato che il Comune intende avvalersi della facoltà prevista dal comma 2 dell'art. 232 del TUEL di non tenere la contabilità economico patrimoniale e il bilancio consolidato, adottando una situazione patrimoniale semplificata al 31 dicembre dell'anno di riferimento, redatta secondo lo schema di cui all'allegato n. 10 al decreto legislativo 23 giugno 2011, n. 118 e con le modalità semplificate definite dall'allegato A al decreto ministeriale 11 novembre 2019.

Rilevato che:

- con la presente deliberazione, immediatamente eseguibile, si approva il DUP 2025-2027;
- con deliberazione della Giunta Comunale n. 105 di data 26/11/2024, è stato approvato, così come previsto dall'art. 174 del D.Lgs. 267/2000, lo schema di bilancio di previsione finanziario 2025-2027 di cui all'allegato 9 del D.Lgs. 118/2011 e relativi allegati, compresa la nota integrativa, nonché il DUP 2025-2027;
- il Revisore dei Conti, dott.ssa Mariangela Sandri, ha espresso parere favorevole sulla proposta di bilancio ed i suoi allegati e DUP 2025-2027 con i pareri, allegati alla presente quale parte integrante e sostanziale, di data 11/12/2024, acquisiti al protocollo comunale, come previsto dal regolamento di contabilità in vigore;
- il deposito della proposta di Bilancio di Previsione finanziario 2025-2027 con i relativi allegati ed il DUP 2025-2027 è stato comunicato ai consiglieri comunali con nota di data 28/11/2024 prot. n. 5863.

Ritenuto pertanto necessario procedere, così come previsto dagli artt. 170 e 174 del D.Lgs. 18 agosto 2000, n. 267 e ss.mm. e dell'art. 10 comma 1 del vigente Regolamento contabile, all'approvazione del Bilancio di previsione finanziario 2025-2027, dei relativi allegati e della nota integrativa, nonché del DUP 2025-2027 e programma opere pubbliche.

Constatato che successivamente all'approvazione del Bilancio la Giunta comunale provvederà, con l'adozione del Piano esecutivo di gestione, previsto ai sensi dell'art. 169 del D.Lgs. 18 agosto 2000, n. 267 e ss.mm., ad assegnare le risorse ai singoli soggetti che operano all'interno del Comune di Sant'Orsola Terme e che, pertanto, ogni incombenza gestionale ed operativa, compresi gli atti conseguenti, faranno capo agli stessi soggetti individuati mentre ai sensi dell'art. 3 del D.Lgs. 118/2011, con la deliberazione di approvazione del rendiconto si provvederà al riaccertamento ordinario e quindi ad aggiornare automaticamente gli stanziamenti di entrata e di spesa del bilancio di previsione seguendo il criterio di

imputazione sulla base della rispettiva esigibilità e scadenza (criterio della c.d. competenza finanziaria potenziata).

Vista la legge provinciale 16 giugno 2006, n. 3, come da ultimo modificata dalla legge provinciale 6 luglio 2022, n. 7.

Visto il Codice degli enti locali della Regione Autonoma Trentino – Alto Adige, approvato con Legge regionale 3 maggio 2018, n. 2.

Visto il vigente Statuto comunale.

Vista la Legge provinciale 09/12/2015, n. 18 *“Modificazioni della legge provinciale di contabilità 1979 e altre disposizioni di adeguamento dell'ordinamento provinciale e degli Enti locali al D.Lgs. 118/2011 e ss.mm. (Disposizioni in materia di armonizzazione dei sistemi contabili e degli schemi di bilancio delle Regioni, degli Enti locali e dei loro organismi, a norma degli artt. 1 e 2 della Legge 05/05/2009 n. 42)”*.

Visto il D.Lgs. 18 agosto 2000, n. 267 (Testo Unico Enti Locali) e ss.mm..

Visto il D.Lgs. 118/2011 così come modificato dal D.Lgs. 126/2014.

Visto l'art. 9 della Legge 243/2012 così come modificato dalla Legge 31 agosto 2016, n. 164 e dall'art. 1 comma 466 della Legge 11 dicembre 2016, n. 232 (Legge di stabilità nazionale 2017) che disciplinano i vincoli di finanza pubblica dei bilanci delle Regioni e degli Enti locali a partire dall'esercizio 2017.

Visto il D.M. dell'Economia e delle Finanze 25 luglio 2023, pubblicato sulla Gazzetta Ufficiale n. 181 del 4 agosto 2023.

Visto il Regolamento di Contabilità, approvato con deliberazione consiliare n. 27 di data 29/11/2023.

Visti i pareri favorevoli espressi sul presente provvedimento, di regolarità tecnica dal Segretario generale e di regolarità contabile dal Segretario generale in relazione alle proprie competenze, ai sensi dell'articolo 185 del Codice degli enti locali della Regione autonoma Trentino-Alto Adige, approvato con L.R. 3 maggio 2018, n. 2.

Ritenuto opportuno dichiarare la presente deliberazione immediatamente eseguibile ai sensi dell'articolo 183, comma 4, del Codice degli enti locali della Regione autonoma Trentino-Alto Adige, al fine di rispettare i termini di legge e consentire fin da subito l'operatività delle previsioni contenute nei documenti di programmazione 2025-2027.

Atteso che l'adozione del presente provvedimento rientra nella competenza del Consiglio Comunale, ai sensi dell'art. 49 del Codice Enti Locali, e ai sensi di quanto disposto dall'art. 49 dello Statuto Comunale in vigore.

Tutto ciò premesso, con n. 10 voti favorevoli, n. 2 voti astenuti (Marco Pallaoro e Ornella Pallaoro), n. 0 voti contrari, espressi per alzata di mano dai n. 12 consiglieri presenti e votanti, con l'assistenza degli scrutatori designati ad inizio seduta,

DELIBERA

1. di approvare, per le motivazioni esposte in premessa, il Documento Unico di Programmazione per il periodo 2025-2027, come da allegato alla presente deliberazione che ne forma parte integrante e sostanziale;
2. di dare atto dei pareri del Revisore dei Conti, dott.ssa Mariangela Sandri, espressi favorevolmente sulla proposta di bilancio ed i suoi allegati e DUP 2025-2027, in data 11/12/2024, acquisiti al protocollo comunale, così come previsto dall'art. 239 del D.Lgs. 267/2000 e ss.mm. e dall'art. 10 comma 2 del

vigente Regolamento di contabilità, di cui agli allegati della presente deliberazione che ne formano parte integrante e sostanziale;

3. di approvare il bilancio di previsione finanziario 2025-2027 unitamente a tutti gli allegati previsti dalla normativa compresa la nota integrativa ed il Piano degli indicatori al bilancio 2025-2027, programma delle opere pubbliche come da allegati alla presente deliberazione, che ne formano parte integrante e sostanziale, redatto secondo gli schemi di cui all'allegato 9 al D.Lgs. 118/2011 e ss.mm. con unico e pieno valore giuridico, anche con riferimento alla funzione autorizzatoria;
4. di avvalersi della facoltà prevista dal comma 2 dell'art. 232 del TUEL di non tenere la contabilità economico patrimoniale e il bilancio consolidato, adottando una situazione patrimoniale semplificata al 31 dicembre dell'anno di riferimento, redatta secondo lo schema di cui all'allegato n. 10 al D.Lgs. 23 giugno 2011, n. 118 e con le modalità semplificate definite dall'allegato A al D.M. 11 novembre 2019;
5. di dare atto che il bilancio di previsione per il periodo 2025-2027 verrà pubblicato sul sito internet dell'ente, sezione "amministrazione trasparente" e trasmesso alla Banca Dati Amministrazione Pubbliche (BDAP) entro 30 giorni dall'approvazione;
6. di dare atto che successivamente all'approvazione del bilancio la Giunta Comunale definirà il Piano Esecutivo di Gestione 2025-2027;
7. di dichiarare, con separata votazione, con voti favorevoli unanimi, espressi per alzata di mano dai n. 12 consiglieri comunali presenti e votanti, la presente deliberazione immediatamente eseguibile ai sensi dell'art. 183, comma 4, del Codice degli enti locali della Regione autonoma Trentino-Alto Adige, per le motivazioni meglio espresse in premessa.

Ai sensi dell'art. 4 della L.P. 30/11/1992, n. 23 avverso il presente provvedimento sono ammessi:

- opposizione alla Giunta Comunale entro il periodo di pubblicazione, ai sensi dell'art. 183, comma 5 del Codice degli Enti locali della Regione Autonoma Trentino Alto Adige;
- ricorso giurisdizionale al T.R.G.A. di Trento, entro 60 giorni, ai sensi dell'art. 29 del D.Lgs. 02/07/2010, n. 104;
- ricorso straordinario al Presidente della Repubblica, entro 120 giorni, ai sensi dell'art. 8 del D.P.R. 24/11/1971, n. 1199.

Data lettura del presente verbale, viene approvato e sottoscritto.

IL SINDACO

F.to Fontanari Andrea

IL SEGRETARIO COMUNALE

F.to Cemin dott.ssa Mariuccia

Deliberazione dichiarata per l'urgenza immediatamente eseguibile, ai sensi dell'art. 183, quarto comma, del Codice degli Enti Locali della Regione Trentino Alto - Adige, approvato con L.R. 3 maggio 2018, n. 2.

IL SEGRETARIO COMUNALE

F.to Cemin dott.ssa Mariuccia

Copia conforme all'originale in carta libera per uso amministrativo.

Sant'Orsola Terme, lì 10/07/2025

IL SEGRETARIO COMUNALE

Cemin dott.ssa Mariuccia

ISTRUTTORIA:

Pareri da sottoporre al Consiglio Comunale

Delibera n. 35

Seduta del 19.12.2024

**OGGETTO: ESAME ED APPROVAZIONE DEL DOCUMENTO UNICO DI PROGRAMMAZIONE 2025-2027
E DEL BILANCIO DI PREVISIONE FINANZIARIO 2025-2027 CON RELATIVI ALLEGATI E
NOTA INTEGRATIVA.**

A) Parere Regolarità Tecnica.

(Artt. 185 e 187 del Codice degli Enti Locali della Regione Trentino Alto - Adige, approvato con L.R. 3 maggio 2018, n. 2.)

FAVOREVOLE

lì, 11/12/2024

Il Segretario Comunale
F.to Cemin dott.ssa Mariuccia

B) Parere di Regolarità Contabile.

(Artt. 185 e 187 del Codice degli Enti Locali della Regione Trentino Alto - Adige, approvato con L.R. 3 maggio 2018, n. 2.)

FAVOREVOLE

lì, 11/12/2024

Il Responsabile Servizi Finanziari
F.to Cemin dott.ssa Mariuccia



COMUNE DI SANT'ORSOLA TERME

**DOCUMENTO UNICO DI
PROGRAMMAZIONE
(D.U.P.)
SEMPLIFICATO**

PERIODO: 2025 - 2026 - 2027

PREMESSA

A partire dal 1° gennaio 2016 gli enti locali trentini applicano il D.Lgs. 118/2011 e successive modificazioni ed integrazioni, con il quale viene riformato il sistema contabile nazionale per rendere i bilanci delle amministrazioni omogenei, confrontabili ed aggregabili e viene disciplinato, in particolare, nel principio contabile applicato della programmazione allegato n. 4/1, il ciclo della programmazione e della rendicontazione.

Vista la legge provinciale 9 dicembre 2015, n. 18, Modificazioni della legge provinciale di contabilità 1979 e altre disposizioni di adeguamento dell'ordinamento provinciale e degli enti locali al decreto legislativo 23 giugno 2011, n. 118 (Disposizioni in materia di armonizzazione dei sistemi contabili e degli schemi di bilancio delle regioni, degli enti locali e dei loro organismi, a norma degli articoli 1 e 2 della legge 5 maggio 2009, o. 42), che, in attuazione dell'articolo 79 dello Statuto speciale e per coordinare l'ordinamento contabile dei comuni con l'ordinamento finanziario provinciale, anche in relazione a quanto disposto dall'articolo 10 (Armonizzazione dei sistemi contabili e degli schemi di bilancio degli enti locali e dei loro enti ed organismi strumentali) della L.R. 03 agosto 2015, n. 22, dispone che gli enti locali e i loro enti e organismi strumentali applicano le disposizioni in materia di armonizzazione dei sistemi contabili e degli schemi di bilancio contenute nel titolo I del decreto legislativo n. 118 del 2011, nonché i relativi allegati, con il posticipo di un anno dei termini previsti dal medesimo decreto.

Preso atto che la L.P. 18/2015 rinvia in maniera esplicita al D.Lgs. 267/2000, come modificato dal D.Lgs. 118/2011, per quanto concerne l'applicazione, anche agli enti locali della Provincia di Trento, del principio applicato della programmazione di bilancio, e che in particolare gli artt. 49 e 50 della L.P. 18/2015 stabiliscono l'applicazione degli artt. 151 e 170 del D.Lgs. 267/2000 in materia di Documento unico di Programmazione (DUP).

Visto inoltre il comma 1 dell'art. 54 della legge provinciale sopracitata il quale prevede che "In relazione alla disciplina contenuta nel decreto legislativo n. 267 del 2000 richiamata da questa legge continuano ad applicarsi le corrispondenti norme dell'ordinamento regionale o provinciale."

Visto il T.U. delle leggi regionali sull'ordinamento contabile e finanziario nei comuni della Regione autonoma Trentino - Alto Adige approvato con D.P.G.R. 28 maggio 1999, n. 4/L., modificato con D.P.Reg. 1 febbraio 2005, n. 4/L.

Verificato, quindi, che a decorrere dal 2017:

- gli enti locali trentini adottano gli schemi di bilancio previsti dal comma 1 dell'art. 11 del D. Lgs. 118/2011 e ss.mm., i quali assumono valore a tutti gli effetti giuridici, anche con riguardo alla funzione autorizzatoria;
- che gli schemi armonizzati di cui all'allegato 9 del D.Lgs. 118/2011 prevedono la classificazione delle voci per missioni e programmi di cui agli articoli 13 e 14 del citato D. Lgs. 118/2011 e la reintroduzione della previsione di cassa, che costituisce limite ai pagamenti di spesa.

Visto che l'art. 50 della L.P. 18/2015 recepisce l'art. 151 del D.Lgs. 267/00 e ss.mm.ii., il quale fissa il termine di approvazione del bilancio al 31 dicembre, stabilendo che, "i termini di approvazione del bilancio stabiliti dall'articolo 151 possono essere rideterminati con l'accordo previsto dall'articolo 81 dello Statuto speciale e dall'articolo 18 del decreto legislativo 16 marzo 1992, o. 268 (Norme di attuazione dello statuto speciale per il Trentino-Alto Adige in materia di finanza regionale e provinciale)".

La riforma contabile è stata recepita a livello locale con la legge provinciale 9 dicembre 2015 n. 18, che ha introdotto molti articoli D.Lgs. 18 agosto 2000 n. 267 e s.m. (Testo unico degli enti locali - TUEL). In particolare l'art.151 del TUEL indica gli elementi a cui gli enti locali devono ispirare la propria gestione, con riferimento al Documento Unico di Programmazione (DUP), sulla cui base viene elaborato il bilancio di previsione finanziario. L'art. 170 del TUEL disciplina quindi il DUP, in sostituzione della Relazione Previsionale e Programmatica (RPP): tale strumento rappresenta la guida strategica e operativa degli enti locali e "consente di fronteggiare in modo permanente, sistemico e unitario le discontinuità ambientali e organizzative".

Vista la Legge Regionale 3 maggio 2018, n. 2 "Codice degli enti locali della Regione autonoma Trentino-Alto Adige".

Visto il DM 25 luglio 2023 il quale ha introdotto diverse modifiche al principio applicato della programmazione

4/1, allegato al D.Lgs. 118/2011.

Il DUP costituisce, nel rispetto del principio del coordinamento e coerenza dei documenti di bilancio, il presupposto necessario di tutti gli altri documenti di programmazione.

Per gli enti con popolazione fino a 5.000 abitanti è consentita l'elaborazione di un DUP semplificato, il quale individua, in coerenza con il quadro normativo di riferimento e con gli obiettivi generali di finanza pubblica, tenendo conto della situazione socio - economica del proprio territorio, le principali scelte che caratterizzano il programma dell'amministrazione da realizzare nel corso del mandato amministrativo e gli indirizzi generali di programmazione riferiti al periodo di mandato.

In particolare, il principio contabile applicato della programmazione fissa i seguenti indirizzi generali che sottendono la predisposizione del DUP e riguardano principalmente:

- l'organizzazione la modalità di gestione dei servizi pubblici ai cittadini, tenuto conto dei fabbisogni e dei costi standard e del ruolo degli eventuali organismi enti strumentali e società controllate e partecipate. Saranno definiti gli indirizzi generali sul ruolo degli organismi ed enti strumentali e società controllate e partecipate con riferimento anche alla loro situazione economica e finanziaria, agli obiettivi di servizio e gestionali che devono perseguire e alle procedure di controllo di competenza dell'ente;
- l'individuazione delle risorse e degli impieghi e la verifica della sostenibilità economico finanziaria attuale, anche in termini di equilibri finanziari del bilancio e della gestione.

Devono essere oggetto di specifico approfondimento almeno i seguenti aspetti relativamente ai quali saranno definiti appositi indirizzi generali con riferimento al periodo di mandato:

- gli investimenti e la realizzazione delle opere pubbliche con indicazione del fabbisogno in termini di spesa di investimento e dei riflessi per quanto riguarda la spesa corrente per ciascuno degli anni dell'arco temporale di riferimento;
- i programmi ed i progetti di investimento in corso di esecuzione e non ancora conclusi;
- i tributi e le tariffe dei servizi pubblici;
- la spesa corrente con specifico riferimento alla gestione delle funzioni fondamentali anche con riferimento alla qualità servizio;
- l'analisi delle necessità finanziarie e strutturali per l'espletamento dei programmi compresi nelle varie missioni;
- la gestione del patrimonio;
- il reperimento e l'impiego di risorse straordinarie e in conto capitale;
- l'indebitamento con analisi della relativa sostenibilità e andamento tendenziale nel periodo di mandato;
- gli equilibri della situazione corrente e generali del bilancio ed i relativi equilibri in termini di cassa;
- disponibilità e gestione delle risorse umane con riferimento alla struttura organizzativa dell'ente in tutte le sue articolazioni e alla sua evoluzione nel tempo anche in termini di spesa;
- coerenza e compatibilità presente e futura con i vincoli di finanza pubblica.

Ogni anno sono verificati gli indirizzi generali e i contenuti della programmazione con particolare riferimento al reperimento e impiego delle risorse finanziarie e alla sostenibilità economico - finanziaria, come sopra esplicitati. A seguito della verifica è possibile operare motivatamente un aggiornamento degli indirizzi generali approvati.

Ai Comuni con popolazione fino a 2.000 abitanti è consentito di redigere il Documento Unico di Programmazione semplificato (DUP) in forma ulteriormente semplificata attraverso l'illustrazione, delle spese programmate e delle entrate previste per il loro finanziamento, in parte corrente e in parte investimenti.

Il DUP dovrà in ogni caso illustrare:

- l'organizzazione e la modalità di gestione dei servizi pubblici ai cittadini con particolare riferimento alle gestioni associate;
- la coerenza della programmazione con gli strumenti urbanistici vigenti;
- la politica tributaria e tariffaria;
- l'organizzazione dell'Ente e del suo personale;
- il piano degli investimenti ed il relativo finanziamento;
- il rispetto delle regole di finanza pubblica.

1 – Risultanze dei dati relativi alla popolazione, al territorio ed alla situazione socio economica dell'Ente

Risultanze della popolazione

Popolazione legale al censimento del 2011 n. 1073

Popolazione residente alla **fine del 2023** (*penultimo anno precedente*) n. 1110 di cui:

maschi n. 564;

femmine n. 546.

Dati anagrafici della popolazione di Sant'Orsola Terme al 31 dicembre 2023:

Età	Maschi	Femmine	Celibi /Nubili	Coniugati /e	Vedovi /e	Divorziati /e	Totale
0-4	24 53,3%	21 46,7%	45	0	0	0	45 4,0%
5-9	18 40,0%	27 60,0%	45	0	0	0	45 4,0%
10-14	30 46,2%	35 53,8%	65	0	0	0	65 5,8%
15-19	35 55,6%	28 44,4%	63	0	0	0	63 5,7%
20-24	29 50,0%	29 50,0%	58	0	0	0	58 5,2%
25-29	40 63,5%	23 36,5%	56	7	0	0	63 5,7%
30-34	41 60,3%	27 39,7%	45	21	0	2	68 6,1%
35-39	29 51,8%	27 48,2%	30	25	0	1	56 5,0%
40-44	31 53,4%	27 46,6%	21	36	0	1	58 5,2%
45-49	40 43,0%	53 57,0%	30	60	0	3	93 8,3%
50-54	50 49,5%	51 50,5%	25	68	4	4	101 9,1%
55-59	44 48,9%	46 51,1%	21	55	5	9	90 8,1%
60-64	44 51,2%	42 48,8%	12	61	4	9	86 7,7%
65-69	36 48,0%	39 52,0%	6	55	6	8	75 6,7%
70-74	29 50,0%	29 50,0%	9	42	5	2	58 5,2%
75-79	26 70,3%	11 29,7%	1	29	6	1	37 3,3%
80-84	14 50,0%	14 50,0%	2	14	12	0	28 2,5%
85-89	3 25,0%	9 75,0%	1	2	9	0	12 1,1%
90-94	4 33,3%	8 66,7%	1	1	10	0	12 1,1%
95-99	0 0,0%	1 100,0%	0	0	1	0	1 0,1%
100+	0 0,0%	1 100,0%	0	0	1	0	1 0,1%
Totale	567 50,9%	548 49,1%	536	476	63	40	1.115 100%

Nati nell'anno 2023	n. 6
Deceduti nell'anno 2023	n. 8
Saldo naturale anno 2023:	n. -2

Immigrati nell'anno 2023	n. 37
Emigrati nell'anno 2023	n. 48
Saldo migratorio anno 2023:	n. -11

Saldo complessivo (naturale + migratorio) anno 2023 - **n. 13**

Risultanze del territorio

Superficie Km² **15,36**

Altezza sul livello del mare metri **925**

Strumenti urbanistici vigenti:

Piano regolatore – PRGC – adottato **No**

Piano regolatore – PRGC – approvato **Si**

Piano edilizia economica popolare – PEEP **No**

Piano Insediamenti Produttivi – PIP **No**

Altri strumenti urbanistici: **No**

2 – Modalità di gestione dei servizi pubblici locali

Organizzazione e modalità di gestione dei servizi pubblici locali

I servizi pubblici locali sono servizi erogati direttamente al pubblico che hanno per oggetto la produzione di beni ed attività rivolte a realizzare fini sociali e a promuovere lo sviluppo economico e civile delle comunità locali.

I servizi pubblici locali possono essere:

- a rilevanza economica ovvero caratterizzati da margini significativi di redditività, anche solo potenziale ancorché siano previste forme di finanziamento pubblico;
- privi di rilevanza economica ovvero privi del carattere dell'imprenditorialità e dell'attitudine a produrre reddito. Sono classificabili come servizi a rilevanza economica tutti quei servizi pubblici locali assunti dall'ente laddove la tariffa richiedibile all'utente sia potenzialmente in grado di coprire integralmente i costi di gestione e di creare un utile d'impresa che non deve essere di modesta entità. Per cui non hanno rilevanza economica quei servizi che, per obbligo di legge o per disposizione statutaria/regolamentare del Comune, prevedono o consentono l'accesso anche a fasce deboli non in grado di contribuire, laddove naturalmente questa fascia di sotto-contribuzione sia tale da compromettere una gestione remunerativa del servizio e non sia possibile prevedere eventuali compensazioni economiche agli esercenti i servizi, nei limiti delle disponibilità di bilancio.

L'ordinamento non propone una specifica tipologia organizzativa demandando agli enti l'individuazione di un percorso di adeguatezza alle condizioni esistenti ovvero: al tipo di servizio, alla remuneratività della gestione, all'organizzazione del mercato, alle condizioni delle infrastrutture e delle reti e principalmente all'interesse della collettività.

La gestione dei servizi pubblici locali è disciplinata dal Capo II dalla Legge Provinciale 17 giugno 2004, n. 6 e successive modificazioni.

Nel Comune di Sant'Orsola Terme, la gestione dei principali servizi, è effettuata come di seguito indicato:

Servizio	Modalità di gestione	Appaltatore/Concessionario/ Gestore
Affissione manifesti e pubblicità (pubbliche affissioni)	Gestione diretta	//
Biblioteca comunale	Gestione diretta	//
Strutture sportive (palestra)	Gestione diretta	//
Manutenzione del verde	Gestione diretta	//
Gestione rete fognaria (acque bianche ed acque nere)	Gestione diretta	//
Servizi cimiteriali	Gestione attraverso società in house	AmAmbiente SPA
Gestione impianti d'illuminazione pubblica	Gestione diretta	
Servizi ricreativi estivi	Gestione diretta	Associazione ASIF Chimelli
Servizi di gestione calore	Gestione diretta	
Servizio pulizia uffici ed edifici comunali	Appalto	Gea Trentina Servizi Trento
Servizi ricadenti in ambito sociale	Gestione diretta con Comunità Alta Valsugana e Bersntol	
Campo calcio	Gestione diretta	
Tesoreria comunale	Concessione	Cassa Centrale Banca Credito Cooperativo Italiano SPA
Gestione riscossione coattiva della morosità relativa ad entrate comunali tributarie ed extra tributarie	Gestione attraverso società in house	Trentino Riscossioni SPA
Gestione servizio idrico integrato	Gestione diretta	
Servizio Rifiuti	Gestione attraverso società in house	AmAmbiente SPA
Servizio asilo nido	Gestione diretta	Associazione ASIF Chimelli

Servizio Rifiuti

Dall'1 gennaio 2014 è entrato in vigore il tributo previsto dall'art. 1 commi 641 e segg. della legge 27/12/2013, n. 147 (Legge di Stabilità 2014), denominato Tassa sui Rifiuti (TARI), che ha sostituito la TARES, applicata per il solo anno 2013, della quale ha ripreso sostanzialmente le norme applicative.

Il principio imprescindibile è che il gettito sia tale da coprire interamente il costo del servizio di raccolta e smaltimento dei rifiuti.

A partire dal 2020, gli enti trentini hanno dovuto adeguare il modello tariffario alla disciplina nazionale, secondo le direttive impartite dall'Autorità di Regolazione per Energia Reti e Ambiente (ARERA). A tal fine, il Comune di Sant'Orsola Terme, con deliberazione del Consiglio Comunale n. 34 del 30/12/2020 e ss.mm., ha riapprovato il Regolamento relativo alla tariffa per il servizio integrato di gestione dei rifiuti.

Il servizio integrato di gestione dei rifiuti è gestito dalla società partecipata AmAmbiente SPA.

Organismi partecipati

Il comma 3 dell'art. 8 della L.P. 27 dicembre 2010, n. 27 dispone che la Giunta provinciale, d'intesa con il Consiglio delle autonomie locali, definisca alcune azioni di contenimento della spesa che devono essere attuate dai comuni e dalle comunità, tra le quali, quelle indicate alla lettera e), vale a dire "la previsione che gli enti locali che in qualità di soci controllano singolarmente o insieme ad altri enti locali società di capitali impegnino gli organi di queste società al rispetto delle misure di contenimento della spesa individuate dal Consiglio delle Autonomie locali d'intesa con la Provincia; l'individuazione delle misure tiene conto delle disposizioni di contenimento della spesa previste dalle leggi provinciali e dai relativi provvedimenti attuativi rivolte alle società della Provincia indicate nell'articolo 33 della legge provinciale 16 giugno 2006, n. 3; in caso di mancata intesa le misure sono individuate dalla provincia sulla base delle corrispondenti disposizioni previste per le società della Provincia".

Detto art. 8 ha trovato attuazione nel Protocollo d'Intesa per l'individuazione delle misure di contenimento delle spese relative alle società controllate dagli enti locali, sottoscritto in data 20 settembre 2012 tra Provincia autonoma di Trento e Consiglio delle autonomie locali.

In tale contesto giuridico viene a collocarsi il processo di razionalizzazione previsto dal comma 611 della legge di stabilità 190/2014 che ha introdotto la disciplina relativa alla predisposizione di un piano di razionalizzazione delle società partecipate locali, allo scopo di assicurare il "coordinamento della finanza pubblica, il contenimento della spesa, il buon andamento dell'azione amministrativa e la tutela della concorrenza del mercato".

A livello nazionale il provvedimento di razionalizzazione periodica deve essere adottato entro il 31 dicembre di ogni anno e trasmesso con le modalità di cui all'art. 17 del D.L. n. 90 del 2014, convertito, con modificazioni, dalla legge di conversione 11 agosto 2014 n. 114 e rese disponibili alla struttura di cui all'art. 15 e alla sezione di controllo della Corte di Conti competente ai sensi dell'art. 5 c. 4 del D.Lgs. 19 agosto 2016 n. 175. Inoltre verrà pubblicato sul sito internet comunale, sub sezione Amministrazione trasparente. A livello locale, ai sensi dell'art. 18 c. 3-bis della L.P. n. 1/2005 e dell'art. 24 c. 4 della L.P. n. 19/2016, e ss.mm.ii., gli Enti locali della Provincia Autonoma di Trento sono tenuti, con atto triennale aggiornabile entro il 31 dicembre di ogni anno, alla ricognizione delle proprie partecipazioni societarie, dirette e indirette, e ad adottare un programma di razionalizzazione, soltanto qualora siano detentori di partecipazioni in società che integrino i presupposti nelle norme citate. La norma provinciale attribuisce quindi alla ricognizione cadenza triennale, attribuendo invece carattere facoltativo all'aggiornamento annuale.

Ai sensi della normativa sopra richiamata, da ultimo, con delibera consiliare n. 32 di data 28/12/2021 il Comune ha approvato la ricognizione di tutte le partecipazioni possedute alla data del 31/12/2020 e provvederà altresì alla ricognizione, entro la scadenza del 31/12/2024, delle partecipazioni alla data del 31/12/2023.

La ricognizione verrà puntualmente effettuata prima dell'approvazione del bilancio di previsione 2025-2027.

Si riportano di seguito le partecipazioni dirette detenute dal Comune di Sant'Orsola Terme:

Denominazione	Sito WEB	% Partecip.	Note	Scadenza impegno
Consorzio dei Comuni Trentini soc. coop.	www.comunitrentini.it	0,51	Attività di consulenza supporto organizzativo e rappresentanza dell'ente nell'ambito delle proprie	31-12-2050

			finalità istituzionali	
Trentino Digitale s.p.a.	www.trentinodigitale.it	0,0087	Servizi informatici	31-12-2050
Trentino Riscossioni s.p.a.	www.trentinoriscossionispa.it	0,0098	Servizio di accertamento e riscossione delle entrate comunali tributarie ed extratributarie	31-12-2050
AmAmbiente s.p.a. (già STET s.p.a.)	www.amambiente.it	N.D.	Servizio di raccolta, trattamento e fornitura di acqua <u>Cambio denominazione a seguito fusione dallo 01/01/2022</u>	31-12-2038
Ice Rink Pinè srl	www.icerinkpine.it	2,60	Attività di promozione turistica nell'ambito territoriale di riferimento	N.D.
Macello pubblico Alta Valsugana srl	www.comune.pergine.tn.it	1,96	Servizio pubblico di macellazione	N.D.

3 – Sostenibilità economico finanziaria

Situazione di cassa dell'Ente

Fondo cassa al 31/12/2023 euro 269.856,87

Andamento del Fondo cassa nel triennio precedente l'anno 2024

Fondo cassa al 31/12/2023 euro 269.856,87

Fondo cassa al 31/12/2022 euro 662.686,44

Fondo cassa al 31/12/2021 euro 319.611,54

Stanziamento e utilizzo di anticipazioni di cassa dal Tesoriere del triennio precedente rispetto l'anno 2025:

Anno 2022 stanziamento euro 350.000,00 anticipazioni euro 0,00;

Anno 2023 stanziamento euro 488.000,00 anticipazioni euro 184.421,97;

Anno 2024 stanziamento euro 488.000,00 anticipazioni euro 0,00.

Stanziamento in previsione per eventuale anticipazione di cassa triennio 2025-2027

Anno 2025 euro 488.000,00;

Anno 2026 euro 488.000,00;

Anno 2027 euro 488.000,00.

Indebitamento

L'ente ha beneficiato dell'estinzione anticipata dei mutui disposta dalla Provincia Autonoma di Trento nel 2015 e non ha più contratto forme di indebitamento. Si evidenzia che l'ente non ha in previsione di contrarre nuovo indebitamento.

Nel periodo compreso dal bilancio di previsione **risultano** soddisfatte le condizioni di cui all'art. 202 del TUEL.

L'Ente, nell'attivazione delle fonti di finanziamento derivanti dal ricorso all'indebitamento **rispetta** le condizioni poste dall'art. 203 del TUEL come modificato dal D.Lgs. n.118/2011.

I limiti di indebitamento del Comune di Sant'Orsola Terme sono così riassumibili:

PROSPETTO DIMOSTRATIVO DEL RISPETTO DEI VINCOLI DI INDEBITAMENTO DEGLI ENTI LOCALI				
ENTRATE RELATIVE AI PRIMI TRE TITOLI DELLE ENTRATE (rendiconto penultimo anno precedente quello in cui viene prevista l'assunzione dei mutui), ex art. 204, c. 1 del D.L.gs. N. 267/20200		COMPETENZA ANNO 2024	COMPETENZA ANNO 2025	COMPETENZA ANNO 2026
1) Entrate correnti di natura tributaria, contributiva e perequativa (Titolo I)	(+)	312.000,00	309.972,60	312.188,13
2) Trasferimenti correnti (Titolo II)	(+)	514.191,99	585.675,93	605.845,50
3) Entrate extratributarie (Titolo III)	(+)	1.126.265,95	1.156.236,77	961.121,00
TOTALE ENTRATE PRIMI TRE TITOLI		1.952.457,94	2.051.885,30	1.879.154,63
SPESA ANNUALE PER RATE MUTUI/OBBLIGAZIONI				
Livello massimo di spesa annuale (1):	(+)	195.245,79	205.188,53	187.915,46
Ammontare interessi per mutui, prestiti obbligazionari, aperture di credito e garanzie di cui all'articolo 207 del TUEL autorizzati fino al	(-)	26.584,00	26.584,00	26.584,00
Ammontare interessi per mutui, prestiti obbligazionari, aperture di credito e garanzie di cui all'articolo 207 del TUEL autorizzati nell'esercizio in corso	(-)	0,00	0,00	0,00
Contributi erariali in c/interessi su mutui	(+)	0,00	0,00	0,00
Ammontare interessi riguardanti debiti espressamente esclusi dai limiti di	(+)	0,00	0,00	0,00
Ammontare disponibile per nuovi interessi		168.661,79	178.604,53	161.331,46
TOTALE DEBITO CONTRATTO				
Debito contratto al 31/12/esercizio precedente	(+)	2.655.595,71	2.468.383,52	2.278.689,10
Debito autorizzato nell'esercizio in corso	(+)	0,00	0,00	0,00
TOTALE DEBITO DELL'ENTE		2.655.595,71	2.468.383,52	2.278.689,10
DEBITO POTENZIALE				
Garanzie principali o sussidiarie prestate dall'Ente a favore di altre Amministrazioni pubbliche e di altri soggetti		0,00	0,00	0,00
di cui, garanzie per le quali è stato costituito accantonamento		0,00	0,00	0,00
Garanzie che concorrono al limite di indebitamento		0,00	0,00	0,00

(1) Per gli enti locali l'importo annuale degli interessi sommato a quello dei mutui precedentemente contratti, a quello dei prestiti obbligazionari precedentemente emessi, a quello delle aperture di credito stipulate ed a quello derivante da garanzie prestate ai sensi dell'articolo 207, al netto dei contributi statali e regionali in conto interessi, non supera il 12 per cento, per l'anno 2011, l'8 per cento, per gli anni dal 2012 al 2014, e il 10 per cento, a decorrere dall'anno 2015, delle entrate relative ai primi tre titoli del rendiconto del penultimo anno precedente quello in cui viene prevista l'assunzione dei mutui. Per gli enti locali di nuova istituzione si fa riferimento, per i primi due anni, ai corrispondenti dati finanziari del bilancio di previsione (art. 204, comma 1, del TUEL)

(2) Con riferimento anche ai finanziamenti imputati contabilmente agli esercizi successivi

Debiti fuori bilancio

Si evidenzia che il Comune di Sant'Orsola Terme nell'ultimo triennio non presentava debiti fuori bilancio.

4 – Gestione delle risorse umane

Personale

Personale in servizio nel mese di dicembre 2024:

Settore/ufficio organizzativo	Categoria	Livello	Figura professionale	N posti	orario		Posto assegnato	Posto da coprire	Note
					Tempo pieno	Tempo parziale			
Segretario			Segretario comunale	1		X	X		coperto mediante gestione associata
Ufficio demografico	C	Evoluto	Collaboratore amministrativo	1	X		X		coperto con contratto a tempo indeterminato
Segreteria affari generali	C	Base	Assistente amministrativo	2		X	X		coperto con contratto a tempo indeterminato
Ragioneria	C	Base	Assistente amministrativo contabile	2	X	X	X		coperto con contratto a tempo indeterminato
Ufficio tecnico	C	Evoluto	Collaboratore tecnico	1	X		X		coperto con contratto a tempo indeterminato mediante gestione associata
Operaio comunale	B	Evoluto	Operaio specializzato	2	X		X		coperto con contratto a tempo indeterminato
Operaio comunale	B	Base	Operaio qualificato	1	X		X		coperto con contratto a tempo indeterminato
Scuola materna	B	Evoluto	Cuoco specializzato	1	X		X		coperto con contratto a tempo indeterminato
Scuola materna	A	Unico	Addetto ai servizi ausiliari	3		X	X		2 coperti con contratto a tempo determinato 1 coperto con contratto a tempo indeterminato
Biblioteca	B	Base	Operaio qualificato	1		X	X		coperto con contratto a tempo indeterminato
Museo Pietra Viva	C	Base	Curatore museale	1		X	X		coperto con contratto a tempo determinato

Pianta organica del comune:

Categorie	N. posti
Segretario comunale	1
D base	1
C evoluto	1
C base	4
B evoluto	3
B base	1
A	2
TOTALE	13

Rispetto alle 13 figure previste dalla pianta organica, sono assegnati n. 16 posti; 9 dei posti assegnati operano con orario parziale e pertanto l'indice di copertura dei posti in pianta organica è pari al 98,61%.

Lo stanziamento pluriennale del bilancio di previsione per spese di personale è **contenuto** nel limite individuato dal Protocollo d'intesa in materia di finanza locale per l'anno 2025.

Andamento della spesa di personale previsto per il triennio:

Anno di riferimento	Spesa di personale	Incidenza % spesa personale/spesa corrente
2025	538.451,00	31,77%
2026	538.511,00	31,77%
2027	538.511,00	31,77%

5 – Vincoli di finanza pubblica

Rispetto dei vincoli di finanza pubblica

Lo Statuto speciale per il Trentino Alto – Adige stabilisce, all'articolo 79, comma 3, che "Al fine di assicurare il concorso agli obiettivi di finanza pubblica, la regione e le province concordano con il Ministero dell'economia e delle finanze gli obblighi relativi al patto di stabilità interno con riferimento ai saldi di bilancio da conseguire in ciascun periodo. Fermi restando gli obiettivi complessivi di finanza pubblica, spetta alle province stabilire gli obblighi relativi al patto di stabilità interno e provvedere alle funzioni di coordinamento con riferimento agli enti locali".

Il combinato disposto dell'art. 1, comma 710, della legge di stabilità 2016 (nazionale) e dell'art. 16, comma 2, della legge provinciale 30 dicembre 2015, n. 21 "Legge di stabilità provinciale 2016", che in sostituzione del patto di stabilità introduce, a partire dall'esercizio 2016, un meccanismo di equilibrio finanziario basato sul saldo di competenza, che non potrà mai essere negativo calcolato dalla somma delle entrate finali (entrate correnti, entrate in c/capitale ed entrate da riduzione di attività finanziarie) e diminuito dalle spese finali (spese correnti, spese in c/capitale e spese per incremento di attività finanziarie).

Con la legge n. 243/2012 sono disciplinati il contenuto della legge di bilancio, le norme fondamentali e i criteri volti ad assicurare l'equilibrio tra le entrate e le spese dei bilanci pubblici e la sostenibilità del debito del complesso delle pubbliche amministrazioni, nonché degli altri aspetti trattati dalla legge costituzionale n. 1 del 2012.

La legge 12 agosto 2016, n. 164, reca "Modifiche alla Legge n. 243/12, in materia di equilibrio dei bilanci delle Regioni e degli Enti Locali".

L'art. 9 della Legge n. 243 del 24 dicembre 2012 declina gli equilibri di bilancio per le Regioni e gli Enti locali in relazione al conseguimento, sia in fase di programmazione che di rendiconto, di un valore non negativo, in termini di competenza tra le entrate e le spese finali, come eventualmente. Ai fini della specificazione del saldo, le entrate finali sono quelle ascrivibili ai titoli 1, 2, 3, 4, 5 dello schema di bilancio previsto dal D.Lgs. 118/2011 e le spese finali sono quelle ascrivibili al titolo 1, 2, 3 del medesimo schema.

Il comma 1- bis specifica che, per gli anni 2017 – 2019, con legge di bilancio, compatibilmente con gli obiettivi di finanza pubblica e su base triennale, è prevista l'introduzione del fondo pluriennale vincolato, di entrata e di spesa. A decorrere dall'esercizio 2020, tra le entrate e le spese finali è incluso il fondo pluriennale vincolato di entrata e di spesa, finanziato dalle entrate finali.

Successivamente la sentenza n. 274/2017 e la sentenza n. 101/2018 della Corte costituzionale hanno disposto che l'avanzo di amministrazione e il fondo pluriennale vincolato non debbano subire limitazioni nel loro utilizzo.

La legge 30 dicembre 2018 nr. 145 (Legge di bilancio 2019), a seguito della sentenza della Corte Costituzionale n. 247/2017, ha sancito il superamento del rispetto del vincolo di finanza pubblica stabilendo che gli enti locali si considerano in equilibrio in presenza di un risultato di competenza dell'esercizio non negativo. L'informazione di cui al periodo precedente è desunta, in ciascun anno, dal prospetto della verifica degli equilibri allegato al rendiconto della gestione previsto dall'allegato 10 del decreto legislativo 23 giugno 2011, n. 118.

Infine, la circolare n. 5 del 09/03/2020 ha stabilito che l'articolo 9 della legge n. 243 del 2012 (saldo tra il complesso delle entrate e delle spese finali, senza utilizzo avanzi, senza Fondo pluriennale vincolato e senza debito), in coerenza con le sentenze della Corte costituzionale n. 247/2017 e n. 101/2018, deve essere rispettato dall'intero comparto a livello regionale e nazionale, anche quale presupposto per la legittima contrazione del debito.

6 – Finanza locale

Gestioni associate

Con l'art. 9 bis della legge provinciale n. 3 del 6 giugno 2006, introdotto con la L.P. n. 12 del 13 novembre 2014, è stata rivista la disciplina delle gestioni associate obbligatorie che sono passate da un livello di Comunità ad un livello di ambito associativo tra comuni di dimensione pari ad almeno 5.000 abitanti (salvo alcune limitate deroghe).

Le gestioni associate devono riguardare i compiti e le attività indicate nella tabella B allegata alla L.P. n. 3 del 2006 ed in particolare la segreteria generale, personale, organizzazione, il servizio finanziario, il servizio entrate, l'ufficio tecnico, urbanistica, pianificazione del territorio, gestione dei beni demaniali e patrimoniali, anagrafe, stato civile elettorale leva e servizio statistico, commercio e servizi generali; è prevista l'unicità della gestione per tutti i compiti e le attività individuati.

Il comma 3 del citato art. 9 bis fissa il termine del 10 novembre 2015 entro il quale la Giunta Provinciale, d'intesa con il Consiglio delle Autonomie Locali, individua gli ambiti associativi, definendo per ciascun ambito gli obiettivi di riduzione della spesa da raggiungere entro tre anni dalla costituzione della forma collaborativa. Il provvedimento stabilisce inoltre il termine per la stipula delle convenzioni.

Il comma 4 prevede che la Giunta Provinciale può includere negli ambiti per la gestione associata comuni con popolazione superiore a 5.000 abitanti.

Con deliberazione n. 1952 del 9 novembre 2015, la Giunta Provinciale ha individuato gli ambiti associativi ed in particolare l'ambito 4.2 composto dai Comuni di Pergine Valsugana, Sant'Orsola Terme, Fierozzo-Vlarotz, Frassilongo-Garait, Palù del Fersina-Palai En Bersntol e Vignola Falesina.

Conseguente con deliberazione del Consiglio Comunale n. 19 del 30.06.2016 si è approvato il progetto di riorganizzazione intercomunale e la convenzione dei servizi allegato alla presente deliberazione per costituirne parte integrante e sostanziale, cui è allegato il Piano operativo dell'I.C.T..

Con nota del 30 giugno 2022 Il Comune di Pergine Valsugana ha trasmesso la deliberazione del Consiglio comunale n. 31 del 28.06.2022 – immediatamente esecutiva – avente ad oggetto "Recesso unilaterale dalla gestione associata d'ambito 4.2 con decorrenza 01.01.2023". Il comune di Sant'Orsola Terme, in accordo con gli altri comuni già facenti parte della suddetta gestione associata: Fierozzo, Frassilongo, Palù del Fersina, Vignola Falesina, ha avviato un percorso per valutare la possibilità di costituire nuove forme di collaborazione tra enti che consentano, unendo risorse organizzative, economiche e strumentali, una maggiore efficienza ed economicità dell'azione amministrativa, dato che, singolarmente, viste le ridotte dimensioni degli enti coinvolti non sarebbe possibile garantire.

Dall'inizio dell'anno 2023, il Comune di Pergine Valsugana è uscito dalla gestione associata in essere mantenendo attive le sole convenzioni per i servizi I.C.T. e tributi.

È stata creata una nuova convenzione per la gestione associata dei servizi edilizia privata, edilizia pubblica - appalti e segreteria a partire dal 01.01.2023, con la Comunità di Valle Alta Valsugana e Bersntol e i Comuni di Fierozzo, Frassilongo, Palù del Fersina, Vignola Falesina.

Razionalizzazione della spesa corrente

Per quanto riguarda gli obiettivi di riqualificazione della spesa, il protocollo di Intesa in materia di finanza locale 2020 ha stabilito che, per gli anni 2020-2024 di proseguire l'azione di razionalizzazione della spesa intrapresa nel quinquennio precedente. In particolare propone di assumere come principio guida la salvaguardia del livello di spesa corrente raggiunto nel 2019 nella Missione 1, declinando tale obiettivo in modo differenziato a seconda che il comune abbia o meno conseguito, nell'esercizio 2019, l'obiettivo di riduzione della spesa. Le parti concordano inoltre di attribuire una "premialità" ai comuni che manterranno le gestioni associate, come definite dall'articolo 9 bis della legge provinciale 3/2006 e ss.mm e integrazioni, consentendo a tali comuni di aumentare entro un determinato limite, nel periodo 2020-2024, la spesa corrente contabilizzata nella Missione 1 rispetto alla medesima spesa contabilizzata nell'esercizio 2019. Sarà altresì consentito di aumentare la spesa corrente della missione 1 ai comuni che risultano con una dotazione di personale ritenuta non sufficiente sulla base di apposite analisi.

Il protocollo d'intesa in materia di finanza locale per l'anno 2025 sottoscritto in data 18 novembre 2025, in riferimento alla modalità di erogazione dei trasferimenti di parte corrente ha stabilito di mantenere le modalità di erogazione condivise con la deliberazione n. 1327/2016 come modificata dalla deliberazione n. 301/2017, rinviando a successivo provvedimento da assumere d'intesa, l'ammontare complessivo da erogare nel 2025 a titolo di fabbisogno convenzionale di parte corrente (mensilità) anche con l'obiettivo di ridurre l'entità dei residui che i comuni vantano nei confronti della Provincia. Nelle more della definizione dell'ammontare

complessivo da erogare per la parte corrente nel 2025, il protocollo d'intesa prevede la possibilità da parte dei Comuni di ricorrere ad un fondo di riserva per sopperire a comprovate esigenze di liquidità, secondo i criteri da ultimo stabilito con la deliberazione n. 445 del 25 marzo 2022.

Vincoli e disciplina per l'assunzione di personale

La disciplina per le assunzioni del personale dei comuni della Provincia Autonoma di Trento è contenuta nell'allegato alla deliberazione della Giunta Provinciale n. 1798 del 07/10/2022.

In particolare, per l'assunzione di personale dipendente per i comuni con popolazione fino a 5.000 abitanti si prevede quanto segue: *“Le assunzioni del personale delle categorie diverse dalla figura segretariale sono consentite a tutti i comuni purché il volume complessivo della spesa del personale dell'anno di assunzione non superi quella del 2019 salvo quanto di seguito specificato (indipendentemente dal fatto che si tratti di spesa a carico della Missione 1 o di altre Missioni del bilancio).”*.

Fondo perequativo 2025: fondo integrativo a sostegno della spesa corrente dei comuni

Il protocollo d'intesa in materia di finanza locale per l'anno 2025, sottoscritto in data 18 novembre 2024, ha previsto che:

“Le risorse che il bilancio provinciale destina al Fondo perequativo/solidarietà ammontano complessivamente a 120,5 milioni di Euro.

Nell'ambito del fondo perequativo sono confermate le seguenti quote, consolidate nel fondo perequativo “base”.

Quote	Importo arrotondato	Note esplicative assegnazione
<i>“attività specifiche”</i>	280 mila	a favore di singoli enti per attività specifiche e per il ripristino della quota relativa alle minoranze linguistiche
<i>“oneri contrattuali”</i>	41,33 milioni	per progressioni orizzontali (1,03 mln), per CCPL 2016-2018 (12,8 mln), per CCPL 2019-2021 (14,3 mln), per CCPL 2022-2024 e incremento buono pasto (13,2 mln); a tali risorse si aggiungono le somme che si renderanno disponibili per l'incremento del trattamento retributivo del contratto 2022/2024 e per la revisione dell'ordinamento professionale/trattamento accessorio
<i>“biblioteche”</i>	2,89 milioni	per il finanziamento del servizio bibliotecario
<i>“accisa energia elettrica”</i>	5,55 milioni	a titolo di compensazione del minor gettito per accisa energia elettrica
<i>“indennità amministratori”</i>	2,9 milioni	trasferimento per l'adeguamento delle indennità di carica e dei gettoni di presenza degli amministratori locali come previsto dall'art. 1 comma 1 lettera c) della L.R. 5/2022, secondo gli importi dettagliati nello specifico prospetto trasmesso dalla Regione, che individua il maggior costo presunto a carico di ogni comune, tenuto conto che il numero degli assessori comunali può variare secondo le previsioni statutarie, secondo quanto previsto dalla deliberazione della giunta Regionale n. 175 di data 5 ottobre 2022
<i>“sanifonds”</i>	800 mila	per il rimborso quote sanifonds versate per i dipendenti
<i>“recupero interessi mutui”</i>	-1 milione	da dedurre per il rimborso della quota di interessi dovuta per l'operazione di estinzione anticipata dei mutui prevista dal protocollo dell'anno 2015
<i>“quota a disposizione della Giunta provinciale”</i>	3,1 milioni	da destinare alle finalità previste per la quota a disposizione della Giunta provinciale, come previsto dall'art. 6, comma 4, della L.P. n. 36/1993 (tra i quali il finanziamento del Consorzio dei Comuni Trentini, rimborso permessi amministratori, oneri straordinari ed oneri per l'assunzione di personale) che rientra nel limite del 3% del fondo perequativo al lordo degli accantonamenti, come previsto dalla normativa citata
<i>“regolazioni finanziarie fondi COVID”</i>	110 mila	da destinare alle regolazioni finanziarie tra comunità, comunità e provincia relativi al fondo di cui all'articolo 106 del D.L. 34/2020, in relazione a ristori specifici di spesa rientranti nelle certificazioni covid-19 del triennio 2020-2021-2022 (deliberazione di Giunta provinciale n. 487 di data 12 aprile 2024)

La somma residua, pari ad Euro 44,5 milioni circa, comprensiva delle risorse versate dai Comuni (13 mln di Euro circa), sulla base di quanto previsto dall'articolo 13 comma 2 della L.P. 14/2014, confluisce nel fondo perequativo/solidarietà, che verrà ripartito secondo i criteri già condivisi nell'ambito dell'integrazione al Protocollo d'intesa in materia di finanza locale per l'anno 2022. Le parti condividono, altresì, di confermare la quota integrativa del fondo perequativo, in complessivi Euro 20 milioni, con i medesimi criteri di riparto individuati nel paragrafo 2.4 del Protocollo d'intesa in materia di finanza locale per il 2024 e meglio disciplinati nella deliberazione di Giunta provinciale n. 2066 di data 20 ottobre 2023 (assunta d'intesa tra le parti), nelle more della revisione complessiva delle modalità di riparto del fondo perequativo, che sarà

attuata nel corso della nuova consiliatura, considerato che nel corso del 2025 avverrà il rinnovo generale delle amministrazioni comunali.

Ai fini della suddetta revisione, la Provincia si impegna a procedere, entro il primo trimestre 2025, all'istituzione di un tavolo di lavoro condiviso con il Consiglio delle Autonomie locali che potrà essere supportato, in termini scientifici, da esperti riconducibili al Comitato di cui all'articolo 38 della L.p. 3/2006, disciplinato con Decreto del Presidente della Provincia 28 marzo 2014, n. 4-6/Leg e s.m. Le parti si impegnano altresì a destinare eventuali economie derivanti dalla gestione dei fondi di parte corrente all'integrazione del fondo perequativo dei Comuni che manifestano un ridotto margine di parte corrente, come già avvenuto in sede di assestamento per il 2024."

Emergenza COVID-19: il fondo per l'esercizio delle funzioni fondamentali degli enti locali – art. 106 del DL 34/2020

La legge n. 178 del 2020 all'art. 1, comma 823, stabilisce che le risorse di cui all'art. 106 del D.L. 34/2020 e successivi rifinanziamenti sono vincolate alla finalità di ristorare, nel biennio 2020-2021, la perdita di gettito connessa all'emergenza epidemiologica da COVID 19 e le risorse assegnate per la già menzionata emergenza a titolo di ristori specifici di spesa che rientrano nella certificazione sono vincolate per la finalità cui sono state assegnate, nel biennio 2020-2021. Le eventuali risorse ricevute in eccesso sono versate all'entrata del bilancio dello Stato.

La medesima normativa prevede inoltre che gli enti locali destinatari delle risorse del fondo funzioni degli enti locali (di cui all'art. 106 del decreto legge 34/2020 e all'art. 1, comma 822 della legge 178/2020) sono tenuti ad inviare alla Ragioneria generale dello Stato, utilizzando l'applicativo web <http://pareggiobilancio.mef.gov.it>, una certificazione della perdita di gettito connessa all'emergenza epidemiologica da COVID-19, al netto delle minori spese e delle risorse assegnate a vario titolo dallo Stato a ristoro delle minori entrate e delle maggiori spese connesse alla predetta emergenza.

Il decreto legge n. 4 del 2022, all'art. 13, comma 1, ha consentito l'utilizzo, nell'anno 2022:

- delle risorse assegnate a valere sul fondo per l'esercizio delle funzioni degli enti locali nel biennio 2020-2021, al fine di ristorare la perdita di gettito e le maggiori spese connesse all'emergenza epidemiologica da COVID-19;
- delle risorse attribuite a titolo di ristori specifici di spesa per le medesime finalità per cui sono state assegnate.

Il successivo comma 6, ha inoltre previsto la possibilità di utilizzare, per l'anno 2022, le risorse del Fondo per l'esercizio delle funzioni degli enti locali anche a copertura dei maggiori oneri derivanti dall'incremento della spesa per energia elettrica e gas, purché non coperti da specifiche assegnazioni statali.

Per gli enti locali che utilizzano nell'anno 2022 le risorse di cui sopra il decreto legge n. 4 del 2022, all'art. 13, comma 3 prevede, analogamente agli anni precedenti, l'obbligo di invio entro il termine perentorio del 31 maggio 2023, della certificazione della perdita di gettito connessa all'emergenza epidemiologica da COVID-19, al netto delle minori spese e delle risorse assegnate a vario titolo dallo Stato a ristoro delle minori entrate e delle maggiori spese connesse alla predetta emergenza. Il medesimo articolo conferma l'obbligo di certificazione per gli enti locali delle regioni Friuli Venezia Giulia e Valle d'Aosta e delle province autonome di Trento e Bolzano per il tramite delle medesime regioni e province autonome.

Nella certificazione COVID riferita all'anno 2022, dunque, sono state inserite anche le maggiori spese sostenute nell'anno 2022 a copertura dei maggiori oneri derivanti dall'incremento delle spese per energia elettrica e gas a valere sia sulle risorse del Fondone sia a valere sul contributo straordinario attribuito nel 2022 per garantire la continuità dei servizi ai sensi dell'art. 27, comma 2, del decreto-legge n. 17 del 2022.

Al fine di garantire agli enti locali trentini l'utilizzo delle medesime modalità operative assicurate nel biennio precedente e finalizzate all'efficienza, efficacia ed economicità dell'attività amministrativa, la Provincia autonoma di Trento unitamente alla Provincia autonoma di Bolzano e alle Regioni Friuli Venezia Giulia e Valle d'Aosta ha approvato lo schema di accordo con il Ministero dell'economia e delle finanze nel quale è previsto che i propri enti locali trasmettano la certificazione COVID-19/2022 accedendo direttamente all'applicativo web della Ragioneria Generale dello Stato, entro il termine del 31 maggio 2023, previsto dalla normativa nazionale e fermo restando la comunicazione, entro cinque giorni lavorativi dalla scadenza del termine, da parte delle Autonomie speciali alla Ragioneria Generale dello Stato dei risultati complessivi della certificazione dei propri enti.

Il Tavolo tecnico ha deciso che, qualora a seguito della compilazione della Sezione 1- Entrate del modello COVID-19/2022 la voce "Totale minori/maggiori entrate derivanti da COVID-19 al netto dei ristori (C)" risulti di importo positivo (maggiori entrate), la certificazione trasmessa per l'anno 2022 sarà considerata esclusivamente con riferimento alle informazioni certificate nella Sezione 2-Spese del citato modello COVID-

19/2022 di cui alle voci "Totale minori spese derivanti da COVID-19 (D)" e "Totale maggiori spese derivanti da COVID-19 al netto dei ristori (F).

Il Comune di Sant'Orsola Terme ha provveduto entro il termine del 31 maggio all'invio di detta certificazione per gli anni 2020, 2021, 2022 ed ha vincolato le risorse ricevute in eccesso alle finalità disposte dalla Stato nei rispettivi rendiconti, riportando altresì il dettaglio delle certificazioni inviate.

La normativa statale e la normativa provinciale (art. 106 del D.L. 34/2020 e art. 1, comma 829 della legge 178/2020; art 2 della L.P. 10/2020) prevedono che a seguito della verifica a consuntivo della perdita di gettito e dell'andamento delle spese si provvederà all'eventuale conseguente regolazione dei rapporti finanziari tra enti locali e Provincia mediante apposita rimodulazione dell'importo. L'articolo 1, comma 785, della legge di bilancio 2023 (legge n. 197 del 2022) prevede che con decreto ministeriale, da adottarsi entro il 31 ottobre 2023, saranno definiti i criteri e le modalità per la verifica a consuntivo della perdita di gettito e dell'andamento delle spese, provvedendo all'eventuale regolazione dei rapporti finanziari tra comuni e tra province e città metropolitane, ovvero tra i due predetti comparti, mediante apposita rimodulazione dell'importo assegnato nel biennio 2020 e 2021. Nel corso dell'anno 2024 sono state restituite allo Stato per il tramite della Provincia Autonoma di Trento euro 14.657,59; il medesimo importo verrà restituito anche per ciascuno degli anni 2025, 2026 e 2027.

Risorse derivanti dal Piano Nazionale di Ripresa e Resilienza (PNRR)

L'attuazione degli interventi programmati nell'ambito del Piano Nazionale di Ripresa e Resilienza, nell'ambito del progetto europeo Next Generation EU, e del suo connesso Fondo Complementare, costituisce una occasione unica ed irrinunciabile per la promozione delle strategie di riforma che necessariamente devono veder coinvolti quali attuatori prioritari ed attori di primo piano i Comuni anche della provincia di Trento.

Il protocollo d'intesa in materia di finanza locale per il 2022 ha determinato che il ruolo assegnato ai Comuni trentini venga accompagnato e coordinato dagli Organi di rappresentanza dei medesimi e dalla stessa Provincia autonoma di Trento, in un rapporto di collaborazione istituzionale leale ed efficace, anche al fine di supportare la partecipazione all'utilizzo delle risorse potenzialmente disponibili da parte di tutte le Amministrazioni locali, anche quelle di minori dimensioni. Si è prevista quindi la costituzione di un gruppo permanente paritetico di coordinamento, tra tecnici dell'Unità di Missione strategica coordinamento enti locali, politiche territoriali e della montagna e tecnici designati dal Consiglio delle autonomie locali. Tale gruppo si avvale anche delle risorse professionali degli esperti messi a disposizione nell'ambito del citato PNRR, ai sensi dell'articolo 9 comma 1 del D.L. 80/2021, tenuto conto della programmazione della propria attività e dei vincoli previsti per la progettazione e l'attuazione degli interventi comunali.

Il Comune si impegna, in sede di presentazione delle eventuali domande di finanziamento, a valutare la sostenibilità degli oneri di gestione degli interventi da realizzare, con riguardo alle risorse di parte corrente disponibili.

Come da normativa si è provveduto alla perimetrazione dei finanziamenti a livello di bilancio attraverso la ridenominazione di capitoli esistenti e la creazione di appositi capitoli, sia in entrata sia in uscita, volti ad accogliere interventi rientranti nelle risorse PNRR.

Il Comune di Sant'Orsola Terme si impegna a rispettare i vincoli e le tempistiche per il raggiungimento dei target previsti dal PNRR per sfruttare a pieno le opportunità offerte dallo stesso.

Si riportano di seguito i finanziamenti richiesti dal Comune di Sant'Orsola Terme a valere sulle risorse PNRR con relative specifiche. Si dà atto che si valuteranno tutte le nuove opportunità che si potessero presentare anche al di fuori delle previsioni qui svolte sulla base dei dati disponibili al momento della predisposizione del bilancio di previsione (aggiornando conseguentemente i documenti di programmazione).

Missione 1 – Componente 1

N.B.: servizio di accompagnamento e supporto del Comune di Sant'Orsola Terme nella gestione degli Avvisi del PNRR della missione M1C1 da parte di Trentino Digitale SPA.

Misura 1.2 "Abilitazione al Cloud per le PA locali"

CUP: C51C22006060006

Finanziamento (somma forfettaria): euro 38.202,00

Stati progetto:

- FINANZIATO con decreto di approvazione della Presidenza del Consiglio dei Ministri, Dipartimento per la Trasformazione Digitale, n. 85 – 5/2022 – PNRR – 2023.

L'obiettivo finale per l'investimento 1.2 (milestone e target europei) è quello di portare alla migrazione di 12.464 pubbliche amministrazioni locali verso ambienti Cloud certificati. Tale migrazione sarà realizzata quando la verifica di tutti i sistemi e dataset e della migrazione delle applicazioni incluse in ciascun piano di migrazione sarà stata effettuata con esito positivo. Gli interventi finanziabili consistono nell'implementazione di un Piano di migrazione al Cloud (comprensivo delle attività di assesment, pianificazione della migrazione, esecuzione e completamento della migrazione, formazione) delle basi dati e delle applicazioni e servizi dell'amministrazione.

In particolare, il Comune di Sant'Orsola Terme provvederà alla migrazione in cloud, con, alternativamente, modalità di aggiornamento in sicurezza di applicazioni in cloud o di trasferimento in sicurezza dell'infrastruttura IT, di n. 9 servizi comunali:

1. demografici – anagrafe (attività da avviare) - aggiornamento in sicurezza di applicazioni in cloud;
2. demografici – stato civile (attività da avviare) - aggiornamento in sicurezza di applicazioni in cloud;
3. demografici – leva militare (attività da avviare) - aggiornamento in sicurezza di applicazioni in cloud;
4. demografici – giudici popolari (attività da avviare) - aggiornamento in sicurezza di applicazioni in cloud;
5. demografici – elettorale (attività da avviare) - aggiornamento in sicurezza di applicazioni in cloud;
6. statistica (attività da avviare) - aggiornamento in sicurezza di applicazioni in cloud;
7. contabilità e ragioneria (attività da avviare) - trasferimento in sicurezza dell'infrastruttura IT;
8. tributi maggiori (attività da avviare) - trasferimento in sicurezza dell'infrastruttura IT;
9. organi istituzionali (attività da avviare) - trasferimento in sicurezza dell'infrastruttura IT.

Misura 1.3.1 "Piattaforma Digitale Nazionale Dati"

CUP: C51F22010910006

Finanziamento (somma forfettaria): € 10.172,00

Stati progetto:

- FINANZIATO con decreto di approvazione della Presidenza del Consiglio dei Ministri, Dipartimento per la Trasformazione Digitale, n. 152 – 3/2022 – PNRR del 1° agosto 2023.

La PDND è la piattaforma definita dall'articolo 50-ter, comma 2 del Decreto legislativo 7 marzo 2005, n. 82, cui i soggetti, di cui all'articolo 2, comma 2, del CAD, si avvalgono al fine di favorire la conoscenza e l'utilizzo del patrimonio informativo detenuto per finalità istituzionali nelle banche dati a loro riferibili nonché la condivisione dei dati con i soggetti che hanno diritto di accedervi in attuazione dell'articolo 50 del CAD per la semplificazione degli adempimenti dei cittadini e delle imprese. I processi di accreditamento, identificazione e autorizzazione; le modalità con cui i soggetti interessati danno seguito alle reciproche transazioni; le modalità di raccolta e conservazione delle informazioni relative agli accessi e altre transazioni effettuate sono determinate dalle "Linee Guida sull'infrastruttura tecnologica della Piattaforma Digitale Nazionale Dati per l'interoperabilità dei sistemi informativi e delle basi di dati", adottate da AgID con determinazione n. 679 del 15 dicembre 2021 e modificate con determinazione n. 26 del 3 febbraio 2022.

La PDND favorisce l'interoperabilità dei sistemi informativi e delle basi di dati delle Pubbliche Amministrazioni e dei gestori di servizi pubblici. Il livello di interoperabilità proposto da PDND è attuabile mediante l'accreditamento, l'identificazione e la gestione dei livelli di autorizzazione dei soggetti abilitati ad operare sulla stessa, nonché la raccolta e la conservazione delle informazioni relative agli accessi e alle transazioni effettuate per il suo tramite.

Misura 1.4.1 "Esperienza del cittadino nei servizi pubblici"

CUP: C51F22001160006

Finanziamento (somma forfettaria): € 79.922,00

Stati progetto:

- FINANZIATO con decreto di approvazione della Presidenza del Consiglio dei Ministri, Dipartimento per la Trasformazione Digitale, n. 135 - 1/2022 – PNRR del 3 gennaio 2023;
- CONTRATTUALIZZATO:
con determina n. 62 del 21/06/2023: affidamento al Consorzio dei Comuni Trentini soc. coop..

L'obiettivo dell'Avviso Misura 1.4.1 "Esperienza del Cittadino nei servizi pubblici" è di mettere a disposizione dei cittadini una serie di servizi digitali e procedure erogate a livello comunale, tramite interfacce coerenti, fruibili e accessibili, con flussi di servizio quanto più uniformi, trasparenti e utente-centrici e in conformità con le Linee guida emanate ai sensi del CAD e l'e-government benchmark relativamente agli indicatori della "user-centricity" e della trasparenza, come indicato dall'eGovernment benchmark Method Paper 2020-2023. In particolare, il Comune di Sant'Orsola Terme provvederà alla realizzazione del nuovo sito web comunale e alla messa in linea di n. 30 servizi digitali per il cittadino. Di questi n. 30 servizi digitali, n. 4 risultano fondamentali per il raggiungimento dell'obiettivo dell'Avviso PNRR di che trattasi:

- richiedere la sepoltura di un defunto;
- richiedere l'accesso agli atti;
- richiedere una pubblicazione di matrimonio;
- richiedere permesso per passo carrabile.

Misura 1.4.4 "Estensione dell'utilizzo delle piattaforme nazionali di identità digitale - SPID CIE"

CUP: C51F22002250006

Finanziamento (somma forfettaria): € 14.000,00

Stati progetto:

- FINANZIATO con decreto di approvazione della Presidenza del Consiglio dei Ministri, Dipartimento per la Trasformazione Digitale, n. 25 – 4/2022 – PNRR del 30 novembre 2022.

Il Sistema Pubblico di Identità Digitale (SPID) è la chiave di accesso semplice, veloce e sicura ai servizi digitali delle amministrazioni locali e centrali e che con lo SPID si utilizza un'unica credenziale (username e password) che rappresenta l'identità digitale e personale di ogni cittadino, con cui lo stesso è riconosciuto dalla Pubblica Amministrazione per utilizzare in maniera personalizzata e sicura i servizi digitali.

La Carta di Identità Elettronica (CIE) è il documento d'identità dei cittadini italiani che consente l'accesso ai servizi online delle Pubbliche Amministrazioni abilitate. Infatti, grazie all'uso sempre più diffuso dell'identità digitale, molte Pubbliche Amministrazioni hanno integrato il sistema di identificazione "Entra con CIE" all'interno dei loro servizi online consentendo agli utenti un accesso veloce e in sicurezza.

Misura 1.4.3 "Adozione App IO"

CUP: C51F22002640006

Finanziamento (somma forfettaria): € 5.103,00

Stati progetto:

- FINANZIATO con decreto di approvazione della Presidenza del Consiglio dei Ministri, Dipartimento per la Trasformazione Digitale, n. 24 – 5/2022 – PNRR del 2 novembre 2022;
- RINUNCIA al finanziamento;

L'articolo 64-bis del D.Lgs. 82/2005 prevede che i Comuni rendano fruibili digitalmente i propri servizi tramite il punto di accesso telematico attivato presso la Presidenza del Consiglio dei ministri. Al fine di semplificare e favorire l'accesso ai servizi in rete della pubblica amministrazione da parte di cittadini e imprese e l'effettivo esercizio del diritto all'uso delle tecnologie digitali, con il D.Lgs. 82/2005 è stato introdotto il diritto di accedere ai servizi on-line della pubblica amministrazione "tramite la propria identità digitale e anche attraverso il punto di accesso telematico di cui all'articolo 64-bis".

Il punto di accesso telematico attivato presso la Presidenza del Consiglio dei ministri è denominato "IO", applicazione che mette a disposizione di tutte le pubbliche amministrazioni una piattaforma comune e semplice da usare, con la quale relazionarsi in modo personalizzato, rapido e sicuro, consentendo l'accesso ai servizi e alle comunicazioni delle amministrazioni direttamente dal proprio smartphone. L'App IO determina una maggiore fruibilità dei servizi online e si basa sull'utilizzo di altre piattaforme abilitanti previste dalla legge, fornendo una pluralità di servizi e informazioni.

La candidatura all'avviso PNRR M1C1 Misura 1.4.3 "Adozione APP IO" deve essere riformulata in ragione delle regole maggiormente stringenti, rispetto a quelle previste a suo tempo dall'Avviso 1.4.3, che PagoPA ha definito nel mese di febbraio 2023; ovvero sei mesi dopo il termine fissato per la presentazione delle candidature da parte dei Comuni. La nuova impostazione richiesta da PagoPA ha di fatto vanificato la candidatura del Comune di Sant'Orsola Terme, dunque, l'ente ha dovuto rinunciare al finanziamento concesso con decreto di approvazione della Presidenza del Consiglio dei Ministri, Dipartimento per la

Trasformazione Digitale, n. 24 – 5/2022 – PNRR del 2 novembre 2022.

Il Comune di Sant'Orsola Terme si è riservato la possibilità di aderire al nuovo Avviso che potesse presentarsi nell'ambito del PNRR M1C1 Misura 1.4.3 "Adozione APP IO" riformulando correttamente fin da subito la candidatura secondo le impostazioni richieste da PagoPA. Tale ricandidatura è stata effettuata in data 11 aprile 2024.

CUP: C51F24000190006

Finanziamento (somma forfettaria): € 2.673,00

Stati progetto:

- FINANZIATO con decreto di approvazione della Presidenza del Consiglio dei Ministri, Dipartimento per la Trasformazione Digitale, n. 175 – 2/2023 – PNRR del 21 novembre 2023;

Misura 1.4 "Servizi digitali e esperienza dei cittadini
– Integrazione ANPR – LISTE ELETTORALI - COMUNI"

CUP: C51F23001730001

Finanziamento (somma forfettaria): € 1.200,00

Stati progetto:

- FINANZIATO con decreto di approvazione della Presidenza del Consiglio dei Ministri, Dipartimento per la Trasformazione Digitale, n. 18/2023 – PNC del 24 maggio 2024.

Il contributo è stato assegnato al Comune a supporto dell'integrazione nell'ANPR delle liste elettorali e dei dati relativi all'iscrizione nelle liste di sezione, di cui al decreto del Presidente della Repubblica 20 marzo 1967, n. 223, nonché le modalità di erogazione dello stesso. Lo stesso è stato assegnato a seguito dell'esito positivo del controllo eseguito ai sensi dell'articolo 4, sul completamento delle attività di seguito indicate:

- a. risoluzione delle anomalie "doppia iscrizione" dei dati presenti nell'ANPR, riscontrabili nella sezione "Utilità e notifiche - download file" della Web Application ANPR;
- b. integrazione dei Web Services resi disponibili per l'acquisizione e l'aggiornamento puntuale della posizione elettorale dei cittadini di propria competenza;
- c. trasmissione nell'ANPR dei dati elettorali di tutti i cittadini di propria competenza, di cui all'Allegato 1 del decreto del Ministro dell'interno del 17 ottobre 2022.

Misura 1.4.4 "Estensione dell'utilizzo dell'anagrafe nazionale digitale (ANPR) – adesione allo Stato Civile digitale (ANSC) – COMUNI (LUGLIO 2024)"

CUP: C51F24004960006

Finanziamento (somma forfettaria): € 3.928,00

Stati progetto:

- PRESENTATO CANDIDATURA in data 11 novembre 2024 – in attesa di finanziamento.

L'avviso in argomento, attua, all'interno della Missione 1 Componente 1 del PNRR, finanziato dall'Unione europea nel contesto dell'iniziativa *NextGenerationEU*, nell'ambito dell'Investimento 1.4 "SERVIZI E CITTADINANZA DIGITALE", la Misura 1.4.4 "Rafforzamento dell'adozione delle piattaforme nazionali di identità digitale (SPID, CIE) e dell'Anagrafe nazionale della popolazione residente (ANPR)".

Il progetto di "Rafforzamento dell'Anagrafe Nazionale della Popolazione Residente (ANPR)", di cui al sub-investimento 1.4.4 del PNRR, prevede la realizzazione dell'adeguamento e dell'evoluzione delle caratteristiche tecniche della piattaforma di funzionamento dell'ANPR per l'erogazione dei servizi resi disponibili ai comuni per l'utilizzo dell'Archivio Nazionale informatizzato dei registri dello Stato Civile (ANSC).

Il Dipartimento per la trasformazione digitale mira, tramite l'attuazione della presente misura, a promuovere ed accelerare il processo di adozione dei servizi dell'ANSC da parte dei Comuni.

L'integrazione di ANSC in ANPR consente di individuare proposte di semplificazione e raggiungere i seguenti risultati:

- miglioramento dei processi di erogazione dei servizi di e-government, con particolare riferimento all'estensione delle funzionalità di ANPR con l'ANSC;

- incremento dello sviluppo delle competenze digitali degli operatori comunali, con particolare riferimento agli ufficiali di stato civile;
- aumento del numero di amministrazioni pubbliche che implementano efficacemente processi di riorganizzazione e di razionalizzazione delle proprie strutture di gestione dei servizi strumentali e di adozione di sistemi di gestione orientati alla qualità, con particolare riferimento all'estensione delle funzionalità di ANPR con ANSC;
- diffusione dei servizi digitali e rafforzamento della comunicazione a distanza fra PA e cittadino;
- riduzione dei divari territoriali all'interno del Paese;
- semplificazione e dematerializzazione delle procedure di richiesta di rilascio di certificati dello stato civile e di tutti gli adempimenti previsti in materia di iscrizione, trascrizione e annotazione degli atti nei registri dello stato civile, nonché di comunicazione degli atti stessi.

Missione 2 – Componente 4

Investimento 2.2 “Interventi per la resilienza, la valorizzazione del territorio e l'efficienza energetica dei comuni”

N.B.: progetti in origine rientranti nella Legge 160/2019 art. 1 commi 29 e ss.mm. in seguito fatti confluire nei fondi del PNRR.

ANNO 2020 - LAVORI DI ADEGUAMENTO ALLA NORMATIVA VIGENTE DELL'IMPIANTO DI ILLUMINAZIONE PUBBLICA IN VARIE LOCALITÀ (STEFANI, BROLI, RORO, BIGHER) - CUP: C53G20000530005

Quadro economico iniziale: € 60.000,00

Costo effettivo dell'opera: € 57.276,10

Finanziamento: € 50.000,00

Acconto incassato: € 25.000,00 nel 2020 (Legge 160/2019 art. 1 commi 29 e ss.mm.);

Saldo incassato: € 22.500,00 nel 2022 (Legge 160/2019 art. 1 commi 29 e ss.mm.).

Affidamento lavori: GRISENTI SRL DI TRENTO

Stato progetto: CONCLUSO – RENDICONTATO sul portale REGIS.

ANNO 2021 – OPERE DI ADEGUAMENTO E MESSA IN SICUREZZA DEL PATRIMONIO COMUNALE - CUP: C57H21001370001

Quadro economico iniziale: € 100.000,00

Finanziamento: € 100.000,00

I° Acconto incassato: € 25.000,00 nel 2021 (Legge 160/2019 art. 1 commi 29 e ss.mm.);

II° Acconto incassato: € 50.000,00 nel 2022 (Legge 160/2019 art. 1 commi 29 e ss.mm.).

Affidamento lavori: CO.IM.P. SNC e MISCONEL SRL

Stato progetto: CONCLUSO – RENDICONTATO sul portale REGIS.

ANNO 2022 – EFFICIENTAMENTO ENERGETICO SCUOLA MATERNA LOC. PINTAREI, 61 - CUP: C54D22000250006

Quadro economico iniziale: € 150.000,00

Finanziamento: € 50.000,00

Affidamento lavori: VASIL PITTURE DI PERGINE VALSUGANA

Stato progetto: CONCLUSO – in fase di rendicontazione sul portale REGIS.

ANNO 2023 – EFFICIENTAMENTO ENERGETICO ILLUMINAZIONE PUBBLICA VARIE VIE DEL PAESE - CUP C52E23000150002

Quadro economico iniziale: € 100.000,00
Finanziamento: € 50.000,00

Affidamento lavori: TECNOEL DI FRISANCO M. & C. SNC

Stato progetto: IN ESECUZIONE.

ANNO 2024 – EFFICIENTAMENTO ENERGETICO MUNICIPIO - CUP C52F23000150002

Quadro economico iniziale: € 200.000,00
Finanziamento: € 50.000,00

Stato progetto: LAVORI CONCLUSI - in fase di rendicontazione sul portale REGIS.

In riferimento ai sopra citati progetti, che in origine rientravano nella Legge 160/2019 art. 1 commi 29 e ss.mm. in seguito fatti confluire nei fondi del PNRR, si precisa che gli stessi sono stati ora tolti dai fondi PNRR anche se la rendicontazione finale rimane da effettuare sul portale REGIS.

Missione 4 – Componente 1

Investimento 1.1 “Piano per asili nido e scuole dell’infanzia e servizi di educazione e cura per la prima infanzia”

RISTRUTTURAZIONE DEL PRIMO PIANO DEL CENTRO POLIFUNZIONALE A MALA PER LA REALIZZAZIONE DI UN NIDO D’INFANZIA - CUP C51B22000770006

Quadro economico iniziale: € 475.000,00
Finanziamento: € 475.000,00

Affidamento lavori: IMPRESA COSTRUZIONI CALZÀ SRL

Stato progetto: IN ESECUZIONE.
La fine lavori è prevista entro il 31/12/2024.

Missione 2 – Componente 3

Investimento 3.1 “Promozione di un teleriscaldamento efficiente”

RISTRUTTURAZIONE CENTRALE TELERISCALDAMENTO ESISTENTE E INTEGRAZIONE DELLE RETI DI TELERISCALDAMENTO - CUP C51B22001750001

Quadro economico iniziale: € 1.260.000,00
Finanziamento: NON OTTENUTO

7 – Obiettivi e programmi dell'Amministrazione

Linee programmatiche di mandato

Questa sezione sviluppa e concretizza le linee programmatiche di mandato e individua, in coerenza con il quadro normativo di riferimento e con gli obiettivi generali di finanza pubblica, le principali scelte che caratterizzano il programma dell'amministrazione da realizzare nel corso del mandato amministrativo.

Nella sezione strategica vengono riportate le politiche di mandato che l'ente intende sviluppare nel corso della legislatura, declinate in programmi, che costituiscono la base della successiva attività di programmazione di medio/breve termine.

Per una pianificazione strategica efficiente, è fondamentale indicare la proiezione di uno scenario futuro che rispecchi gli ideali, i valori e le ispirazioni di chi fissa gli obiettivi e incentiva all'azione ed evidenziare in maniera chiara ed inequivocabile le linee guida che l'organo di governo intende sviluppare.

Le Linee Programmatiche relative alle azioni e ai progetti da realizzare nel corso del quinquennio di mandato amministrativo 2020 - 2025, illustrate dal Sindaco in Consiglio Comunale e ivi approvate nella seduta del 6 ottobre 2020 con atto n. 24, rappresentano il documento cardine utilizzato per ricavare gli indirizzi strategici.

Di seguito viene riportato il contenuto del programma di mandato, schematizzato in punti ed esplicitato attraverso gli indirizzi strategici individuati dall'Amministrazione.

Per la formulazione della propria strategia il Comune ha tenuto conto delle linee di indirizzo del Governo e della Provincia, della propria capacità di produrre attività, beni e servizi di livelli qualitativi medio alti, delle peculiarità e specifiche del proprio territorio e del proprio tessuto urbano e sociale.

Le scelte strategiche intraprese dall'Amministrazione sono state inoltre pianificate in maniera sostenibile e coerente alle politiche di finanza pubblica e agli obiettivi posti dai vincoli di finanza pubblica.

Tali linee programmatiche che attengono a vari ambiti di intervento dell'Ente, sono state così denominate:

Programma per la legislatura 2020-2025

Le linee di carattere generale che nel prossimo quinquennio vogliono essere gli assi portanti dell'azione di governo mia e dell'intera giunta. Mi preme innanzitutto rivolgere un sentito ringraziamento a nome mio e dei candidati della lista COMUNITÀTTIVA a quanti, con l'espressione del voto del 20 e 21 settembre, hanno creduto nel nostro progetto e hanno aderito alla nostra proposta.

Ritengo doveroso esprimere un ringraziamento anche a tutti i candidati che si sono proposti ed impegnati nelle due liste civiche per l'amministrazione del nostro Comune, con l'auspicio, al tempo stesso, di riuscire a trovare il modo per valorizzare al meglio il ruolo di tutti coloro che sono stati chiamati a rivestire la carica di consigliere comunale.

Garantisco fin da subito che l'impegno di questa giunta andrà nella direzione già esposta nel programma amministrativo presentato alla comunità. I cardini del nostro agire saranno l'ascolto, il dialogo e il confronto con tutti i cittadini per perseguire il progresso sociale, culturale ed economico del nostro paese.

Siamo pienamente consapevoli che il contesto storico che ci troviamo ad attraversare e a vivere, come singoli individui e come Comunità, ci pone costantemente interrogativi importanti anche a causa della pandemia che ha colpito l'intero pianeta: le ansie e le paure sommate all'incertezza e alla velocità dei cambiamenti hanno portato in tutti noi maggiori preoccupazioni e senso di smarrimento.

Siamo convinti inoltre, oggi più che mai, che il sistema di governance degli enti locali debba necessariamente essere ben connesso ed integrato con gli enti a livello territoriale (gli altri comuni della Valle dei Mòcheni in primis, la Comunità Alta Valsugana e Bersntol, il cui futuro è in fase di rivisitazione anche normativa) e la Provincia Autonoma di Trento. Riteniamo che nelle comunità periferiche, come la nostra, l'Amministrazione Comunale debba cercare di interpretare un ruolo di stimolo e di coordinamento rispetto alle possibili iniziative di sviluppo socio economico del territorio, per perseguire il miglioramento della qualità della vita e per rendere tutti i residenti più attivi, collaborativi e protagonisti.

La qualità dei servizi disponibili all'interno della comunità determina la possibilità di sviluppo in termini demografici ed economici e gioca un ruolo fondamentale per il benessere delle persone: fanno sì che le persone rimangano sul territorio e pongano particolare attenzione alla sua tutela e al suo sviluppo, con un occhio di riguardo in particolare alla sostenibilità e alle risorse. Riteniamo fondamentale continuare a garantire i servizi essenziali attualmente presenti e ci impegniamo per migliorarli e per attivarne di nuovi.

Al centro del nostro programma abbiamo posto la Persona, intesa prima di tutto come singola individualità e poi come Famiglia anche nelle diverse manifestazioni dei bisogni in funzione dell'età anagrafica.

Le azioni e gli intenti dell'Amministrazione comunale saranno orientati a creare benessere, migliorare la qualità della vita e offrire occasioni e opportunità di incontro e relazioni fra i cittadini di ogni età. Riteniamo sia importante non smarrire il senso di comunità e soprattutto evitare le situazioni di solitudine che possono riguardare in particolare gli anziani, uomini e donne, ma anche i giovani.

I cambiamenti veloci della società hanno ridefinito il senso di comunità che, per certi aspetti, è passata dal

mondo fisico delle piazze e dei tradizionali centri di aggregazione, ad una realtà sempre più virtuale in cui i limiti della realtà fisica sembrano superati per sempre.

Crediamo che vadano trovati i modi di mantenere vive le tradizioni ed il senso di identità delle persone e della collettività combinandoli anche con le opportunità offerte dalle nuove tecnologie e con uno sguardo al futuro e al rinnovamento in atto. Per fare questo servono momenti di analisi, riflessione, approfondimento, formazione ed educazione.

Un altro tema su cui desideriamo portare la nostra riflessione e creare consapevolezza è quanto sia importante la cultura per la crescita del benessere di persone e comunità.

Vogliamo poi rivolgere particolare attenzione ai nostri giovani, linfa e risorsa delle comunità che, come ci ricorda la definizione delle Nazioni Unite, sono i principali agenti di sviluppo economico, di cambiamento sociale e di innovazione tecnologica. Va assicurato loro il vivere in condizioni e ambienti che favoriscano gli ideali, la loro creatività, la passione sviluppando una tensione al miglioramento della loro società. È nostra intenzione dar vita ad azioni e interventi per offrire ai nostri giovani mezzi, opportunità e strumenti per renderli maggiormente partecipi alla vita sociale paesana e delle numerose associazioni di volontariato promuovendo la cittadinanza attiva.

Siamo inoltre consapevoli che l'allungamento della vita, la progressiva mancanza di reti familiari e l'aumento anche sul nostro territorio di anziani soli, sia un aspetto che un'amministrazione pubblica deve tenere sempre più in considerazione per cercare e trovare soluzioni alternative atte a sostenere e mantenere i nostri anziani nel loro territorio e favorire un invecchiamento attivo.

Non meno importante riteniamo debba essere l'attenzione rivolta alla scuola, un punto di riferimento e un presidio fondamentale sul territorio. La scuola è infatti fulcro della comunità, il luogo dove si costruiscono relazioni sia fra i bambini che fra i genitori. Dopo la famiglia è il luogo dove si sperimenta il dialogo, il confronto costruttivo, la mediazione, un luogo di crescita culturale, integrazione sociale e di scambio. È nostro dovere, come Amministrazione, mantenere sempre attivo e alimentare un dialogo costruttivo con le istituzioni scolastiche che lavorano nel nostro comune.

Le numerose Associazioni presenti sul territorio, costituiscono da sempre una risorsa importante per il nostro paese. Crediamo sia molto importante che l'Amministrazione Comunale si impegni a far sì che si lavori sempre di più in una logica di rete per creare sinergie e compartecipazione nelle proposte e iniziative. Unire le forze, le idee, i progetti e gli obiettivi per ottenere dei migliori risultati e ricadute sulla vita comunitaria.

Le politiche ambientali ed energetiche, l'attenzione alle risorse naturali e al territorio e le risorse idriche, sono tematiche da sviluppare nell'interesse generale del nostro Comune e nella consapevolezza che possono rappresentare risorse strategiche su cui impostare parte del nostro futuro. Abbiamo già sottolineato nel dettaglio nel programma le linee che vogliamo perseguire. Crediamo che il Comune debba essere di sostegno ai settori economici, in particolare a quello turistico che potrebbe creare condizioni di traino anche per tutti gli altri, sostenendo le realtà a vocazione turistica esistenti, favorendo il confronto sul tema delle reti locali di imprese, di operatori di settore e la promozione del nostro territorio, anche alla luce della recente riforma della legge sul turismo con la ridefinizione degli ambiti delle APT. Sinergie saranno costruite con la nuova APT di riferimento nella piena consapevolezza del ruolo, non sostituibile, che può rappresentare la valle dei Mòcheni per l'ambito esteso. Su questo tema, come per altre tematiche strategiche anche per il nostro Comune (lavori pubblici di valle), crediamo convintamente che vadano operate scelte coordinate e concertate anche con gli altri Comuni della Valle in una logica di dialogo, collaborazione e compartecipazione.

Un più accurato grado di dettaglio sul mantenimento e protezione del territorio e sulle opere pubbliche, rispetto ai quali il sottoscritto e la giunta si impegnano a muovere le azioni future dell'amministrazione, viene esposto nel programma amministrativo già spiegato e descritto alla collettività, mentre, mi preme qui richiamare l'importanza della comunicazione e della trasparenza dell'azione amministrativa.

Siamo consapevoli che gli obiettivi che ci siamo prefissati, non sono conquiste definitive e che ci vorrà forza per difenderli, mantenerli e migliorarli nel tempo, alla luce anche dei cambiamenti normativi e/o dello scenario economico in continuo divenire.

Concludendo questa sintetica relazione sugli indirizzi generali di governo, ribadiamo il nostro impegno all'ascolto, al dialogo e al confronto, oltre che a seguire da vicino e nel quotidiano l'erogazione dei servizi ai cittadini con la volontà di mantenere e, dove possibile di migliorare il livello qualitativo degli stessi.

Piano triennale delle opere pubbliche

Piano triennale delle opere pubbliche

Ai sensi del principio contabile applicato della programmazione n. 4/1 allegato al D.Lgs. 118/2011, nonché del nuovo Codice degli Appalti di cui al D.Lgs. 36/2023, si riporta di seguito il programma triennale delle opere pubbliche (opere con importo lavori superiore a 150.000,00 € per le quali è già stato approvato il livello minimo di progettazione).

Descrizione opera	Importo complessivo opera	2025	2026	2027
RIQUALIFICAZIONE URBANA DELL'AREA "DORFTIR" A SANT'ORSOLA TERME - NUOVO ITINERARIO CON DESTINAZIONE TURISTICA, PER LA VALORIZZAZIONE DELL'IDENTITÀ TERRITORIALE E CULTURALE	456.937,32		X	
LAVORI DI MESSA IN SICUREZZA - SPOSTAMENTO AREE DI PARCHEGGIO NEL CENTRO DI SANT'ORSOLA TERME A FIANCO DELLA STRADA PROVINCIALE N. 8	333.750,10		X	
LAVORI DI MESSA IN SICUREZZA - COLLEGAMENTO CICLO PEDONALE BORDO PONTE DAL KM8+587M AL KM 8+688M DALLA FRAZIONE DI PREDARONERI - CENTRO PAESE NEL COMUNE DI SANT'ORSOLA TERME	397.254,00		X	
REALIZZAZIONE DI UNA STRUTTURA A COMPLETAMENTO DEL CENTRO SPORTIVO "MAURIZIO PAOLI" E MESSA IN SICUREZZA DELLE STRUTTURE ESISTENTI A SERVIZIO PUBBLICO	1.565.497,28		X	

RIQUALIFICAZIONE URBANA DELL'AREA "DORFTIR" A SANT'ORSOLA TERME - NUOVO ITINERARIO CON DESTINAZIONE TURISTICA, PER LA VALORIZZAZIONE DELL'IDENTITÀ TERRITORIALE E CULTURALE

CUP: la richiesta avverrà solo nel caso di ottenimento del finanziamento sotto indicato.

Quadro economico: € 456.937,32

Finanziamento:

- richiesta di contributo per € 700.000,00 inoltrata a valere sul bando di cui all'art. 1, comma 607 della legge 29.12.2022, n. 197, destinato a finanziare i progetti di valorizzazione dei comuni con popolazione inferiore a 5.000 abitanti, classificati come comuni a vocazione turistica, in attesa di conferma.

LAVORI DI MESSA IN SICUREZZA - SPOSTAMENTO AREE DI PARCHEGGIO NEL CENTRO DI SANT'ORSOLA TERME A FIANCO DELLA STRADA PROVINCIALE N. 8

CUP: C59J23001040005.

Quadro economico: € 333.750,10

Finanziamento:

- richiesta di finanziamento a valere sul bando ministeriale "PICCOLI COMUNI", in attesa di conferma;
- finanziamento dell'opera al Servizio Autonomie locali della Provincia autonoma di Trento, sul Fondo di

Riserva di cui all'articolo 11, comma 5 della Legge provinciale 15 novembre 1993, n. 36 e ss.mm., in attesa di conferma.

LAVORI DI MESSA IN SICUREZZA - COLLEGAMENTO CICLO PEDONALE BORDO PONTE DAL KM8+587M AL KM 8+688M DALLA FRAZIONE DI PREDARONERI - CENTRO PAESE NEL COMUNE DI SANT'ORSOLA TERME

CUP: la richiesta avverrà solo nel caso di ottenimento del finanziamento sotto indicato.

Quadro economico: € 397.254,00

Finanziamento:

- richiesta del finanziamento dell'opera al Servizio Autonomie locali della Provincia autonoma di Trento, sul Fondo di Riserva di cui all'articolo 11, comma 5 della Legge provinciale 15 novembre 1993, n. 36 e ss.mm., in attesa di conferma.

REALIZZAZIONE DI UNA STRUTTURA A COMPLETAMENTO DEL CENTRO SPORTIVO "MAURIZIO PAOLI" E MESSA IN SICUREZZA DELLE STRUTTURE ESISTENTI A SERVIZIO PUBBLICO

CUP: la richiesta avverrà solo nel caso di ottenimento di uno dei finanziamenti sotto indicati.

Quadro economico: € 1.565.497,28

Finanziamento:

- richiesta di contributo per € 700.000,00 inoltrata a valere sul "FONDO SPORT E PERIFERIE 2023", in attesa di conferma;
- richiesta di finanziamento dell'opera al Servizio Autonomie locali della Provincia autonoma di Trento, sul Fondo di Riserva di cui all'articolo 11, comma 5 della Legge provinciale 15 novembre 1993, n. 36 e ss.mm., in attesa di conferma.

8 – Analisi delle entrate e delle spese

Entrate

Previsioni delle entrate per il triennio suddivise per categoria:

TITOLO TIPOLOGIA CATEGORIA	DENOMINAZIONE	Previsioni dell'anno 2025		Previsioni dell'anno 2026		Previsioni dell'anno 2027	
		Totale	di cui entrate non ricorrenti	Totale	di cui entrate non ricorrenti	Totale	di cui entrate non ricorrenti
1010100	ENTRATE CORRENTI DI NATURA TRIBUTARIA, CONTRIBUTIVA E PEREQUATIVA						
	Tipologia 101: Imposte tasse e proventi assimilati	312.000,00	2.000,00	312.000,00	2.000,00	312.000,00	2.000,00
	1010106 Imposta municipale propria	312.000,00	2.000,00	312.000,00	2.000,00	312.000,00	2.000,00
	1010161 Tributo comunale sui rifiuti e sui servizi	0,00	0,00	0,00	0,00	0,00	0,00
1000000	Totale TITOLO 1	312.000,00	2.000,00	312.000,00	2.000,00	312.000,00	2.000,00
2010100	TRASFERIMENTI CORRENTI						
	Tipologia 101: Trasferimenti correnti da Amministrazioni pubbliche	700.621,00	4.000,00	700.621,00	4.000,00	700.621,00	4.000,00
	2010101 Trasferimenti correnti da Amministrazioni CENTRALI	4.000,00	4.000,00	4.000,00	4.000,00	4.000,00	4.000,00
	2010102 Trasferimenti correnti da Amministrazioni LOCALI	696.621,00	0,00	696.621,00	0,00	696.621,00	0,00
	2010400 Tipologia 104: Trasferimenti correnti da Istituzioni Sociali Private	0,00	0,00	0,00	0,00	0,00	0,00
	2010401 Trasferimenti correnti da Istituzioni Sociali Private	0,00	0,00	0,00	0,00	0,00	0,00
2000000	Totale TITOLO 2	700.621,00	4.000,00	700.621,00	4.000,00	700.621,00	4.000,00
3010000	ENTRATE EXTRATRIBUTARIE						
	Tipologia 100: Vendita di beni e servizi e proventi derivanti dalla gestione dei beni	881.677,34	0,00	847.897,34	0,00	847.997,34	0,00
	3010200 Entrate dalla vendita e dall'erogazione di servizi	822.477,34	0,00	788.697,34	0,00	788.797,34	0,00
	3010300 Proventi derivanti dalla gestione dei beni	59.200,00	0,00	59.200,00	0,00	59.200,00	0,00
	3030000 Tipologia 300: Interessi attivi	2.000,00	0,00	2.000,00	0,00	2.000,00	0,00
	3030300 Altri interessi attivi	2.000,00	0,00	2.000,00	0,00	2.000,00	0,00
	3050000 Tipologia 500: Rimborsi e altre entrate correnti	31.500,00	0,00	31.500,00	0,00	31.500,00	0,00
	3050200 Rimborsi in entrata	31.000,00	0,00	31.000,00	0,00	31.000,00	0,00
TITOLO TIPOLOGIA CATEGORIA	DENOMINAZIONE	Previsioni dell'anno 2025		Previsioni dell'anno 2026		Previsioni dell'anno 2027	
		Totale	di cui entrate non ricorrenti	Totale	di cui entrate non ricorrenti	Totale	di cui entrate non ricorrenti
3059900	Altre entrate correnti n.a.c.	500,00	0,00	500,00	0,00	500,00	0,00
3000000	Totale TITOLO 3	915.177,34	0,00	881.397,34	0,00	881.497,34	0,00
4020000	ENTRATE IN CONTO CAPITALE						
	Tipologia 200: Contributi agli investimenti	350.507,09	0,00	26.000,00	0,00	14.000,00	0,00
	4020100 Contributi agli investimenti da amministrazioni pubbliche	350.507,09	0,00	26.000,00	0,00	14.000,00	0,00
	4020200 Contributi agli investimenti da Famiglie	0,00	0,00	0,00	0,00	0,00	0,00
	4020300 Contributi agli investimenti da Imprese	0,00	0,00	0,00	0,00	0,00	0,00
	4030000 Tipologia 300: Altri trasferimenti in conto capitale	0,00	0,00	0,00	0,00	0,00	0,00
	4031000 Altri trasferimenti in conto capitale da amministrazioni pubbliche	0,00	0,00	0,00	0,00	0,00	0,00
	4040000 Tipologia 400: Entrate da alienazione di beni materiali e immateriali	5.000,00	0,00	5.000,00	0,00	5.000,00	0,00
	4040100 Alienazione di beni materiali	0,00	0,00	0,00	0,00	0,00	0,00
	4040200 Cessione di Terreni e di beni materiali non prodotti	5.000,00	0,00	5.000,00	0,00	5.000,00	0,00
	4050000 Tipologia 500: Altre entrate in conto capitale	0,00	0,00	0,00	0,00	0,00	0,00
	4050100 Permessi da costruire	0,00	0,00	0,00	0,00	0,00	0,00
4000000	Totale TITOLO 4	355.507,09	0,00	31.000,00	0,00	19.000,00	0,00
7010000	ANTICIPAZIONI DA ISTITUTO TESORIERE/CASSIERE						
	Tipologia 100: Anticipazioni da istituto tesoriere/cassiere	488.000,00	0,00	488.000,00	0,00	488.000,00	0,00
	7010100 Anticipazioni da istituto tesoriere/cassiere	488.000,00	0,00	488.000,00	0,00	488.000,00	0,00
7000000	Totale TITOLO 7	488.000,00	0,00	488.000,00	0,00	488.000,00	0,00
9010000	ENTRATE PER CONTO TERZI E PARTITE DI GIRO						
	Tipologia 100: Entrate per partite di giro	735.000,00	0,00	735.000,00	0,00	735.000,00	0,00

TITOLO TIPOLOGIA CATEGORIA	DENOMINAZIONE	Previsioni dell'anno 2025		Previsioni dell'anno 2026		Previsioni dell'anno 2027	
		Totale	di cui entrate non ricorrenti	Totale	di cui entrate non ricorrenti	Totale	di cui entrate non ricorrenti
9010100	Altre risseunte	400.000,00	0,00	400.000,00	0,00	400.000,00	0,00
9010200	Risseunte su redditi da lavoro dipendente	80.000,00	0,00	80.000,00	0,00	80.000,00	0,00
9019900	Altre entrate per partite di giro	255.000,00	0,00	255.000,00	0,00	255.000,00	0,00
9020000	Tipologia 200: Entrate per conto terzi	25.000,00	0,00	25.000,00	0,00	25.000,00	0,00
9020100	Rimborsi per acquisto di beni e servizi per conto terzi	25.000,00	0,00	25.000,00	0,00	25.000,00	0,00
9020400	Depositi di presso terzi	0,00	0,00	0,00	0,00	0,00	0,00
9000000	Totale TITOLO 9	760.000,00	0,00	760.000,00	0,00	760.000,00	0,00
TOTALE GENERALE DELLE ENTRATE		3.531.305,43	6.000,00	3.173.015,34	6.000,00	3.161.115,34	6.000,00

Spese

Previsioni delle spese per il triennio suddivise per macroaggregati:

TOTALI MACROAGGREGATI DI SPESA		Previsioni dell'anno 2025		Previsioni dell'anno 2026		Previsioni dell'anno 2027	
		Totale	- di cui spese non ricorrenti	Totale	- di cui spese non ricorrenti	Totale	- di cui spese non ricorrenti
	TITOLO 1 - Spese correnti						
101	Redditi da lavoro dipendente	472.771,00	40.000,00	467.771,00	35.000,00	467.771,00	35.000,00
102	Imposte e tasse a carico dell'ente	105.740,00	0,00	105.740,00	0,00	105.740,00	0,00
103	Acquisto di beni e servizi	600.994,56	3.000,00	588.294,56	3.000,00	588.394,56	3.000,00
104	Trasferimenti correnti	390.780,00	0,00	379.900,00	0,00	379.900,00	0,00
107	Interessi passivi	26.584,00	0,00	26.584,00	0,00	26.584,00	0,00
109	Rimborsi e poste correttive delle entrate	37.850,00	0,00	37.650,00	0,00	37.650,00	0,00
110	Altre spese correnti	103.381,78	0,00	98.381,78	0,00	98.381,78	0,00
	TOTALE TITOLO 1	1.738.101,34	43.000,00	1.704.321,34	38.000,00	1.704.421,34	38.000,00
	TITOLO 2 - Spese in conto capitale						
202	Investimenti fissi lordi e acquisto di terreni	299.357,09	0,00	23.000,00	0,00	15.000,00	0,00
203	Contributi agli investimenti	14.150,00	0,00	2.000,00	0,00	1.000,00	0,00
205	Altre spese in conto capitale	41.000,00	0,00	6.000,00	0,00	3.000,00	0,00
	TOTALE TITOLO 2	354.507,09	0,00	31.000,00	0,00	19.000,00	0,00
	TITOLO 3 - Spese per incremento attività finanziarie						
301	Acquisizioni di attività finanziarie	1.000,00	0,00	0,00	0,00	0,00	0,00
	TOTALE TITOLO 3	1.000,00	0,00	0,00	0,00	0,00	0,00
	TITOLO 4 - Rimborso Prestiti						
403	Rimborso mutui e altri finanziamenti a medio lungo termine	189.697,00	0,00	189.697,00	0,00	189.697,00	0,00
	TOTALE TITOLO 4	189.697,00	0,00	189.697,00	0,00	189.697,00	0,00
	TITOLO 5 - Chiusura Anticipazioni ricevute da istituto tesoriere/cassiere						
501	Chiusura Anticipazioni ricevute da istituto tesoriere/cassiere	488.000,00	0,00	488.000,00	0,00	488.000,00	0,00
	TOTALE TITOLO 5	488.000,00	0,00	488.000,00	0,00	488.000,00	0,00
	TITOLO 7 - Uscite per conto terzi e partite di giro						
701	Uscite per partite di giro	740.000,00	0,00	740.000,00	0,00	740.000,00	0,00
702	Uscite per conto terzi	20.000,00	0,00	20.000,00	0,00	20.000,00	0,00
	TOTALE TITOLO 7	760.000,00	0,00	760.000,00	0,00	760.000,00	0,00
	TOTALE	3.531.305,43	43.000,00	3.173.018,34	38.000,00	3.161.118,34	38.000,00

Le opere e gli investimenti

Nel quadro sottostante vengono riportate le spese di investimento che si prevede di attivare nel triennio 2025-2027 con la relativa fonte di finanziamento.

Si precisa che l'ente non ha in previsione di sostenere spese di investimento con ricorso all'indebitamento.

ANNUALITÀ 2025

Capitolo	Descrizione Investimento	STANZIAMENTO 2025	Trasferimenti	Oneri concessori
3118	ASILO NIDO DI MALA - ACQUISTO BENI STRUMENTALI	10.000,00	10.000,00	0,00
3130	SPESE TECNICHE DIVERSE	6.000,00	6.000,00	0,00
3131	ACQUISTO E MANUTENZIONE MACCHINE D'UFFICIO	5.000,00	5.000,00	0,00

3210	ACQUISTO ATTREZZATURE CORPO VV.FF. DI SANT'ORSOLA TERME	1.000,00	1.000,00	0,00
3303	MANUTENZIONE STRAORDINARIA SCUOLA ELEMENTARE	5.000,00	5.000,00	0,00
3304	SPESE D'INVESTIMENTO EDIFICIO SCOLASTICO ADIBITO A SCUOLA MEDIA DEL COMUNE DI PERGINE VALSUGANA	5.000,00	5.000,00	0,00
3376	INTERVENTI STRAORDINARI IN MATERIA DI CULTURA-SOCIALE E TURISTICA	2.500,00	2.500,00	0,00
3380	LIBRI BIBLIOTECA COMUNALE	3.000,00	3.000,00	0,00
3381	REALIZZAZIONE BIVACCO-MUSEO EX CAVA COST'ALTA	10.000,00	10.000,00	0,00
3475	MANUTENZIONE STRAORDINARIA BENI IMMOBILI	10.000,00	10.000,00	0,00
3690	MANUTENZIONE STRAORDINARIA RETE ACQUEDOTTO E FOGNATURA	10.000,00	10.000,00	0,00
3982	CONTRIBUTO AL CONSORZIO DI MIGLIORAMENTO FONDARIO PER REALIZZAZIONE STRADE	5.000,00	5.000,00	0,00
4003	SISTEMAZIONE STRAORDINARIA VIABILITA' COMUNALE	9.157,09	4.157,09	5.000,00
4055	MANUTENZIONE STRAORDINARIA IMPIANTO ILLUMINAZIONE PUBBLICA	7.000,00	7.000,00	0,00
4115	SOSTITUZIONE CALDAIA A BIOMASSA	231.200,00	231.200,00	0,00
4171	MANUTENZIONE STRAORDINARIA MEZZI COMUNALI	7.000,00	7.000,00	0,00
4200	MANUTENZIONE STRAORDINARIA CENTRALE IDROELETTRICA	7.000,00	7.000,00	0,00
4220	MANUTENZIONE STRAORDINARIA CENTRALE DI TELERISCALDAMENTO	3.000,00	3.000,00	0,00
4530	CONTRIBUTO ALLA NUOVA SOCIETA' PANAROTTA	1.650,00	1.650,00	0,00
4531	CONTRIBUTO STRAORDINARIO PRO LOCO	1.500,00	1.500,00	0,00
4535	CONTRIBUTO STRAORDINARIO ATTIVITA' SPORTIVE	1.000,00	1.000,00	0,00
4566	SPESE STRAORDINARIE CANTIERE COMUNALE	5.000,00	5.000,00	0,00
4600	ARREDO BACHECHE INSTALLATE SUL TERRITORI COMUNALE	1.500,00	1.500,00	0,00

5359	PROGETTO SPORTIVO "SPORT CAMP E PROVA LO SPORT	4.000,00	4.000,00	0,00
20125	ACQUISTO ATTREZZATURE, HARDWARE E SOFTWARE(ANCHE AGGIORNAMENTI) PER UFFICI COMUNALI	3.000,00	3.000,00	0,00
1	QUOTA PARTECIPAZIONE SOCIETARIA APT VALSUGANA	1.000,00	1.000,00	0,00
TOTALI 2025		355.507,09	350.507,09	5.000,00

ANNUALITÀ 2026

Capitolo	Descrizione Investimento	STANZIAMENTO 2026	Trasferimenti	Oneri concessori
3118	ASILO NIDO DI MALA - ACQUISTO BENI STRUMENTALI	5.000,00	5.000,00	0,00
3130	SPESE TECNICHE DIVERSE	2.000,00	2.000,00	0,00
3303	MANUTENZIONE STRAORDINARIA SCUOLA ELEMENTARE	2.000,00	2.000,00	0,00
3304	SPESE D'INVESTIMENTO EDIFICIO SCOLASTICO ADIBITO A SCUOLA MEDIA DEL COMUNE DI PERGINE VALSUGANA	2.000,00	2.000,00	0,00
3475	MANUTENZIONE STRAORDINARIA BENI IMMOBILI	2.000,00	2.000,00	0,00
3690	MANUTENZIONE STRAORDINARIA RETE ACQUEDOTTO E FOGNATURA	2.000,00	0,00	2.000,00
3982	CONTRIBUTO AL CONSORZIO DI MIGLIORAMENTO FONDIARIO PER REALIZZAZIONE STRADE	2.000,00	2.000,00	0,00
4003	SISTEMAZIONE STRAORDINARIA VIABILITA' COMUNALE	2.000,00	0,00	2.000,00
4055	MANUTENZIONE STRAORDINARIA IMPIANTO ILLUMINAZIONE PUBBLICA	4.000,00	3.000,00	1.000,00
4171	MANUTENZIONE STRAORDINARIA MEZZI COMUNALI	2.000,00	2.000,00	0,00
4200	MANUTENZIONE STRAORDINARIA CENTRALE IDROELETTRICA	2.000,00	2.000,00	0,00
4220	MANUTENZIONE STRAORDINARIA CENTRALE DI Teleriscaldamento	2.000,00	2.000,00	0,00
4566	SPESE STRAORDINARIE CANTIERE COMUNALE	2.000,00	2.000,00	0,00
TOTALI		31.000,00	26.000,00	5.000,00

ANNUALITÀ 2027

Capitolo	Descrizione Investimento	STANZIAMENTO 2027	Trasferimenti	Oneri concessori
3118	ASILO NIDO DI MALA - ACQUISTO BENI STRUMENTALI	2.000,00	2.000,00	0,00
3130	SPESE TECNICHE DIVERSE	1.000,00	1.000,00	0,00
3303	MANUTENZIONE STRAORDINARIA SCUOLA ELEMENTARE	2.000,00	2.000,00	0,00
3304	SPESE D'INVESTIMENTO EDIFICIO SCOLASTICO ADIBITO A SCUOLA MEDIA DEL COMUNE DI PERGINE VALSUGANA	2.000,00	2.000,00	0,00
3475	MANUTENZIONE STRAORDINARIA BENI IMMOBILI	1.000,00	1.000,00	0,00
3690	MANUTENZIONE STRAORDINARIA RETE ACQUEDOTTO E FOGNATURA	1.000,00	0,00	1.000,00
3982	CONTRIBUTO AL CONSORZIO DI MIGLIORAMENTO FONDARIO PER REALIZZAZIONE STRADE	1.000,00	1.000,00	0,00
4003	SISTEMAZIONE STRAORDINARIA VIABILITA' COMUNALE	1.000,00	0,00	1.000,00
4055	MANUTENZIONE STRAORDINARIA IMPIANTO ILLUMINAZIONE PUBBLICA	4.000,00	1.000,00	3.000,00
4171	MANUTENZIONE STRAORDINARIA MEZZI COMUNALI	1.000,00	1.000,00	0,00
4200	MANUTENZIONE STRAORDINARIA CENTRALE IDROELETTRICA	1.000,00	1.000,00	0,00
4220	MANUTENZIONE STRAORDINARIA CENTRALE DI TELERISCALDAMENTO	1.000,00	1.000,00	0,00
4566	SPESE STRAORDINARIE CANTIERE COMUNALE	1.000,00	1.000,00	0,00
TOTALI		19.000,00	14.000,00	5.000,00

Spese e Missioni

Di seguito si riportano le spese previste nel triennio per ogni missione:

RIEPILOGO DELLE MISSIONI	DENOMINAZIONE	RESIDUI PRESUNTI AL TERMINE DEL 2024		PREVISIONI DEFINITIVE DEL 2024	PREVISIONI DELL' ANNO	PREVISIONI DELL' ANNO	PREVISIONI DELL' ANNO
					2025	2026	2027
DISAVANZO DI AMMINISTRAZIONE				0,00	0,00	0,00	0,00
TOTALE MISSIONE 1	Servizi istituzionali e generali e di gestione	567.970,72	previsione di competenza	1.199.744,81	660.006,56	628.906,56	627.006,56
			di cui già impegnato *		15.358,00	5.710,00	0,00
			di cui fondo pluriennale	0,00	0,00	0,00	0,00
			previsione di cassa	1.570.936,47	1.227.977,28		
TOTALE MISSIONE 3	Ordine pubblico e sicurezza	11.697,96	previsione di competenza	0,00	0,00	0,00	0,00
			di cui già impegnato *		0,00	0,00	0,00
			di cui fondo pluriennale	0,00	0,00	0,00	0,00
			previsione di cassa	11.697,96	11.697,96		
TOTALE MISSIONE 4	Istruzione e diritto allo studio	74.772,97	previsione di competenza	214.840,59	203.421,00	197.421,00	197.421,00
			di cui già impegnato *		4.500,00	0,00	0,00
			di cui fondo pluriennale	0,00	0,00	0,00	0,00
			previsione di cassa	245.658,27	278.193,97		
TOTALE MISSIONE 5	Tutela e valorizzazione dei beni e attività culturali	221.896,09	previsione di competenza	526.843,69	122.826,00	106.326,00	106.326,00
			di cui già impegnato *		4.900,00	0,00	0,00
			di cui fondo pluriennale	0,00	0,00	0,00	0,00
			previsione di cassa	570.096,33	344.722,00		
TOTALE MISSIONE 6	Politiche giovanili, sport e tempo libero	19.050,01	previsione di competenza	82.651,81	13.717,00	8.717,00	8.717,00
			di cui già impegnato *		0,00	0,00	0,00
			di cui fondo pluriennale	0,00	0,00	0,00	0,00
			previsione di cassa	87.602,22	32.767,01		
TOTALE MISSIONE 7	Turismo	4.300,00	previsione di competenza	82.650,00	4.150,00	0,00	0,00
			di cui già impegnato *		0,00	0,00	0,00
			di cui fondo pluriennale	0,00	0,00	0,00	0,00
			previsione di cassa	85.950,00	8.450,00		
TOTALE MISSIONE 9	Sviluppo sostenibile e tutela del territorio e dell'ambiente	1.410.980,27	previsione di competenza	2.109.937,84	245.843,00	226.643,00	224.643,00
			di cui già impegnato *		23.783,49	856,93	0,00
			di cui fondo pluriennale	0,00	0,00	0,00	0,00
			previsione di cassa	2.523.380,63	1.656.923,27		

RIEPILOGO DELLE MISSIONI	DENOMINAZIONE	RESIDUI PRESUNTI AL TERMINE DEL 2024		PREVISIONI DEFINITIVE DEL 2024	PREVISIONI DELL' ANNO	PREVISIONI DELL' ANNO	PREVISIONI DELL' ANNO
					2025	2026	2027
TOTALE MISSIONE 10	Trasporti e diritto alla mobilità	137.886,33	previsione di competenza	247.246,00	14.157,00	4.000,00	2.000,00
			di cui già impegnato *		0,00	0,00	0,00
			di cui fondo pluriennale	0,00	0,00	0,00	0,00
			previsione di cassa	599.767,00	152.043,42		
TOTALE MISSIONE 11	Soccorso civile	2.198.502,71	previsione di competenza	2.137.930,03	10.610,00	9.610,00	9.610,00
			di cui già impegnato *		1.000,00	0,00	0,00
			di cui fondo pluriennale	0,00	0,00	0,00	0,00
			previsione di cassa	2.130.446,01	2.209.112,71		
TOTALE MISSIONE 12	Diritti sociali, politiche sociali e famiglia	616.319,76	previsione di competenza	878.135,93	302.530,00	287.650,00	284.650,00
			di cui già impegnato *		88.000,00	88.300,00	0,00
			di cui fondo pluriennale	0,00	0,00	0,00	0,00
			previsione di cassa	927.104,85	918.849,76		
TOTALE MISSIONE 13	Tutela della salute	10.756,43	previsione di competenza	94.340,00	17.140,00	12.140,00	12.140,00
			di cui già impegnato *		1.200,00	200,00	0,00
			di cui fondo pluriennale	0,00	0,00	0,00	0,00
			previsione di cassa	103.664,26	27.896,43		
TOTALE MISSIONE 14	Sviluppo economico e competitività	292.355,33	previsione di competenza	351.473,22	14.000,00	6.000,00	5.000,00
			di cui già impegnato *		0,00	0,00	0,00
			di cui fondo pluriennale	0,00	0,00	0,00	0,00
			previsione di cassa	378.209,79	306.355,33		
TOTALE MISSIONE 17	Energia e diversificazione delle fonti energetiche	71.592,60	previsione di competenza	482.018,42	424.726,00	187.526,00	185.526,00
			di cui già impegnato *		10.500,00	0,00	0,00
			di cui fondo pluriennale	0,00	0,00	0,00	0,00
			previsione di cassa	506.811,87	496.318,60		
TOTALE MISSIONE 18	Relazioni con le altre autonomie territoriali e locali	0,00	previsione di competenza	14.637,59	0,00	0,00	0,00
			di cui già impegnato *		0,00	0,00	0,00
			di cui fondo pluriennale	0,00	0,00	0,00	0,00
			previsione di cassa	14.637,59	0,00		

RIEPILOGO DELLE MISSIONI	DENOMINAZIONE	RESIDUI PRESUNTI AL TERMINE DEL 2024		PREVISIONI DEFINITIVE DEL 2024	PREVISIONI DELL'ANNO	PREVISIONI DELL'ANNO	PREVISIONI DELL'ANNO
					2025	2026	2027
TOTALE MISSIONE 20	Fondi e accantonamenti	0,00	previsione di competenza	61.337,64	60.381,73	60.381,73	60.381,73
			di cui già impegnato *		0,00	0,00	0,00
			di cui fondo pluriennale	0,00	0,00	0,00	0,00
			previsione di cassa	20.200,00	50.000,00		
TOTALE MISSIONE 50	Debito pubblico	42.847,90	previsione di competenza	186.454,13	189.697,00	189.697,00	189.697,00
			di cui già impegnato *		0,00	0,00	0,00
			di cui fondo pluriennale	0,00	0,00	0,00	0,00
			previsione di cassa	279.464,69	232.544,90		
TOTALE MISSIONE 60	Anticipazioni finanziarie	0,00	previsione di competenza	453.000,00	453.000,00	453.000,00	453.000,00
			di cui già impegnato *		0,00	0,00	0,00
			di cui fondo pluriennale	0,00	0,00	0,00	0,00
			previsione di cassa	453.000,00	453.000,00		
TOTALE MISSIONE 99	Servizi per conto terzi	128.699,00	previsione di competenza	760.000,00	760.000,00	760.000,00	760.000,00
			di cui già impegnato *		0,00	0,00	0,00
			di cui fondo pluriennale	0,00	0,00	0,00	0,00
			previsione di cassa	908.935,65	888.699,00		
TOTALE MISSIONI		5.809.628,08	previsione di competenza	9.718.263,74	3.531.305,43	3.173.018,34	3.161.118,34
			di cui già impegnato *		150.042,09	93.146,93	0,00
			di cui fondo pluriennale	0,00	0,00	0,00	0,00
			previsione di cassa	10.852.583,79	9.330.551,73		
TOTALE GENERALE DELLE SPESE		5.809.628,08	previsione di competenza	9.718.263,74	3.531.305,43	3.173.018,34	3.161.118,34
			di cui già impegnato *		150.042,09	93.146,93	0,00
			di cui fondo pluriennale	0,00	0,00	0,00	0,00
			previsione di cassa	10.852.583,79	9.330.551,73		

9 – Equilibri di bilancio

EQUILIBRI DI BILANCIO 2025 - 2026 - 2027

EQUILIBRIO ECONOMICO-FINANZIARIO			COMPETENZA ANNO DI RIFERIMENTO DEL BILANCIO 2025	COMPETENZA ANNO 2026	COMPETENZA ANNO 2027
Fondo di cassa all'inizio dell'esercizio		451.340,29			
A) Fondo pluriennale vincolato di entrata per spese correnti	(+)		0,00	0,00	0,00
Q1) Fondo pluriennale vincolato per spese titolo 2.04 Altri trasferimenti in conto capitale iscritto in entrata	(+)		0,00	0,00	0,00
AA) Recupero disavanzo di amministrazione esercizio precedente	(-)		0,00	0,00	0,00
B) Entrate titoli 1.00 - 2.00 - 3.00	(+)		1.927.798,34	1.894.018,34	1.894.118,34
<i>di cui per estinzione anticipata di prestiti</i>			0,00	0,00	0,00
C) Entrate Titolo 4.02.06 - Contributi agli investimenti direttamente destinati al rimborso dei prestiti da amministrazioni pubbliche	(+)		0,00	0,00	0,00
D) Spese Titolo 1.00 - Spese correnti	(-)		1.738.101,34	1.704.321,34	1.704.421,34
<i>di cui:</i>					
<i>- fondo pluriennale vincolato</i>			0,00	0,00	0,00
<i>- fondo crediti di dubbia esigibilità</i>			45.381,78	45.381,78	45.381,78
E) Spese Titolo 2.04 - Altri trasferimenti in conto capitale	(-)		0,00	0,00	0,00
<i>di cui fondo pluriennale vincolato</i>			0,00	0,00	0,00
F) Spese Titolo 4.00 - Quote di capitale ammortamento dei mutui e prestiti obbligazionari	(-)		189.697,00	189.697,00	189.697,00
<i>di cui per estinzione anticipata di prestiti</i>			0,00	0,00	0,00
<i>di cui Fondo anticipazioni di liquidità</i>			0,00	0,00	0,00
G) Somma finale (G=A+Q1-AA+B+C-D-E-F)			0,00	0,00	0,00
ALTRE POSTE DIFFERENZIALI, PER ECCEZIONI PREVISTE DA NORME DI LEGGE, CHE HANNO EFFETTO SULL'EQUILIBRIO EX ARTICOLO 162, COMMA 6, DEL TESTO UNICO DELLE LEGGI SULL'ORDINAMENTO DEGLI ENTI LOCALI					
H) Utilizzo risultato di amministrazione presunto per spese correnti e rimborso dei prestiti (2)	(+)		0,00	0,00	0,00
<i>di cui per estinzione anticipata di prestiti</i>			0,00		
I) Entrate di parte capitale destinate a spese correnti in base a specifiche disposizioni di legge o dei principi contabili	(+)		0,00	0,00	0,00
<i>di cui per estinzione anticipata di prestiti</i>			0,00	0,00	0,00
L) Entrate di parte corrente destinate a spese di investimento in base a specifiche disposizioni di legge o dei principi contabili	(-)		0,00	0,00	0,00
M) Entrate da accensione di prestiti destinate a estinzione anticipata dei prestiti	(+)		0,00	0,00	0,00
EQUILIBRIO DI PARTE CORRENTE (3) O=G+H+I-L+M			0,00	0,00	0,00

EQUILIBRI DI BILANCIO 2025 - 2026 - 2027

EQUILIBRIO ECONOMICO-FINANZIARIO			COMPETENZA ANNO DI RIFERIMENTO DEL BILANCIO 2025	COMPETENZA ANNO 2026	COMPETENZA ANNO 2027
P) Utilizzo risultato di amministrazione presunto per spese di investimento (2)	(+)		0,00		
Q) Fondo pluriennale vincolato di entrata per spese in conto capitale	(+)		0,00	0,00	0,00
Q1) Fondo pluriennale vincolato per spese titolo 2.04 Altri trasferimenti in conto capitale iscritto in entrata	(-)		0,00	0,00	0,00
J2) Fondo pluriennale vincolato per spese titolo 3.01 Acquisizioni di attività finanziarie iscritto in entrata	(+)		0,00	0,00	0,00
R) Entrate Titoli 4.00-5.00-6.00	(+)		355.507,09	31.000,00	19.000,00
C) Entrate Titolo 4.02.06 - Contributi agli investimenti direttamente destinati al rimborso dei prestiti da amministrazioni pubbliche	(-)		0,00	0,00	0,00
I) Entrate di parte capitale destinate a spese correnti in base a specifiche disposizioni di legge o dei principi contabili	(-)		0,00	0,00	0,00
S1) Entrate Titolo 5.02 per Riscossioni di crediti di breve termine	(-)		0,00	0,00	0,00
S2) Entrate Titolo 5.03 per Riscossioni di crediti di medio-lungo termine	(-)		0,00	0,00	0,00
T) Entrate Titolo 5.04 relative a Altre entrate per riduzioni di attività finanziaria	(-)		0,00	0,00	0,00
L) Entrate di parte corrente destinate a spese di investimento in base a specifiche disposizioni di legge o dei principi contabili	(+)		0,00	0,00	0,00
M) Entrate da accensione di prestiti destinate a estinzione anticipata dei prestiti	(-)		0,00	0,00	0,00
U) Spese Titolo 2.00 - Spese in conto capitale	(-)		354.507,09	31.000,00	19.000,00
di cui fondo pluriennale vincolato di spesa			0,00	0,00	0,00
V) Spese Titolo 3.01 per Acquisizioni di attività finanziarie	(-)		1.000,00	0,00	0,00
di cui fondo pluriennale vincolato			0,00	0,00	0,00
E) Spese Titolo 2.04 - Altri trasferimenti in conto capitale	(+)		0,00	0,00	0,00
di cui fondo pluriennale vincolato			0,00	0,00	0,00
EQUILIBRIO DI PARTE CAPITALE Z = P+Q-Q1+J2+R-C-I-S1-S2-T+L-M-U-V+E			0,00	0,00	0,00

EQUILIBRI DI BILANCIO 2025 - 2026 - 2027

EQUILIBRIO ECONOMICO-FINANZIARIO			COMPETENZA ANNO DI RIFERIMENTO DEL BILANCIO 2025	COMPETENZA ANNO 2026	COMPETENZA ANNO 2027
J) Utilizzo risultato di amministrazione per l'incremento di attività finanziarie	(+)		0,00		
J1) Fondo pluriennale vincolato per incremento di attività finanziarie iscritto in entrata	(+)		0,00	0,00	0,00
J2) Fondo pluriennale vincolato per spese titolo 3.01 Acquisizioni di attività finanziarie iscritto in entrata	(-)		0,00	0,00	0,00
S1) Entrate Titolo 5.02 per Riscossioni di crediti di breve termine	(+)		0,00	0,00	0,00
S2) Entrate Titolo 5.03 per Riscossioni di crediti di medio-lungo termine	(+)		0,00	0,00	0,00
T) Entrate Titolo 5.04 relative a Altre entrate per riduzioni di attività finanziaria	(+)		0,00	0,00	0,00
X1) Spese Titolo 3.02 per Concessioni di crediti di breve termine	(-)		0,00	0,00	0,00
di cui fondo pluriennale vincolato			0,00	0,00	0,00
X2) Spese Titolo 3.03 per Concessioni di crediti di medio-lungo termine	(-)		0,00	0,00	0,00
di cui fondo pluriennale vincolato			0,00	0,00	0,00
Y) Spese Titolo 3.04 per Altre spese per acquisizioni di attività finanziarie	(-)		0,00	0,00	0,00
di cui fondo pluriennale vincolato			0,00	0,00	0,00
EQUILIBRIO FINALE W = O+J+J1-J2+Z+S1+S2+T-X1-X2-Y			0,00	0,00	0,00

Saldo corrente ai fini della copertura degli investimenti pluriennali (4) :

Equilibrio di parte corrente (O)		0,00	0,00	0,00
Utilizzo risultato di amministrazione presunto per il finanziamento di spese correnti e del rimborso prestiti (H) al netto del fondo anticipazione liquidità	(-)	0,00	0,00	0,00
Equilibrio di parte corrente ai fini della copertura degli investimenti pluriennali.		0,00	0,00	0,00

C) Si tratta delle entrate in conto capitale relative ai soli contributi agli investimenti destinati al rimborso prestiti corrispondenti alla voce del piano dei conti finanziario con codifica E.4.02.06.00.000.

E) Si tratta delle spese del titolo 2 per trasferimenti in conto capitale corrispondenti alla voce del piano dei conti finanziario con codifica U.2.04.00.00.000.

S1) Si tratta delle entrate del titolo 5 limitatamente alle riscossione crediti di breve termine corrispondenti alla voce del piano dei conti finanziario con codifica E.5.02.00.00.000.

S2) Si tratta delle entrate del titolo 5 limitatamente alle riscossione crediti di medio-lungo termine corrispondenti alla voce del piano dei conti finanziario con codifica E.5.03.00.00.000.

T) Si tratta delle entrate del titolo 5 limitatamente alle altre entrate per riduzione di attività finanziarie corrispondenti alla voce del piano dei conti finanziario con codifica E.5.03.00.00.000.

X1) Si tratta delle spese del titolo 3 limitatamente alle concessione crediti di breve termine corrispondenti alla voce del piano dei conti finanziario con codifica U.3.02.00.00.000.

X2) Si tratta delle spese del titolo 3 limitatamente alle concessione crediti di medio-lungo termine corrispondenti alla voce del piano dei conti finanziario con codifica U.3.03.00.00.000.

Y) Si tratta delle spese del titolo 3 limitatamente alle altre spese per acquisizioni di attività finanziarie corrispondenti alla voce del piano dei conti finanziario con codifica U.3.03.00.00.000.

(1) Indicare gli anni di riferimento N, N+1 e N+2.

(2) In sede di approvazione del bilancio di previsione è consentito l'utilizzo della sola quota vincolata del risultato di amministrazione presunto. Nel corso dell'esercizio è consentito l'utilizzo anche della quota accantonata se il bilancio è deliberato a seguito dell'approvazione del prospetto concernente il risultato di amministrazione presunto dell'anno precedente aggiornato sulla base di un pre-consuntivo dell'esercizio precedente. E' consentito l'utilizzo anche della quota destinata agli investimenti e della quota libera del risultato di amministrazione dell'anno precedente se il bilancio (o la variazione di bilancio) è deliberato a seguito dell'approvazione del rendiconto dell'anno precedente.

(3) La somma algebrica finale non può essere inferiore a zero per il rispetto della disposizione di cui all'articolo 162 del testo unico delle leggi sull'ordinamento degli enti locali.

(4) Con riferimento a ciascun esercizio, il saldo positivo dell'equilibrio di parte corrente in termini di competenza finanziaria può costituire copertura agli investimenti imputati agli esercizi successivi per un importo non superiore al minore valore tra la media dei saldi di parte corrente in termini di competenza e la media dei saldi di parte corrente in termini di cassa registrati negli ultimi tre esercizi rendicontati, se sempre positivi, determinati al netto dell'utilizzo dell'avanzo di amministrazione, del fondo di cassa, e delle entrate non ricorrenti che non hanno dato copertura a impegni, o pagamenti.

10 – Quadro generale riassuntivo

QUADRO GENERALE RIASSUNTIVO 2025 - 2026 - 2027

ENTRATE	CASSA ANNO DI RIFERIMENTO DEL BILANCIO 2025	COMPETENZA ANNO DI RIFERIMENTO DEL BILANCIO 2025	2026	2027	SPESE	CASSA ANNO DI RIFERIMENTO DEL BILANCIO 2025	COMPETENZA ANNO DI RIFERIMENTO DEL BILANCIO 2025	2026	2027
Fondo di cassa presunto all'inizio dell'esercizio	451.340,29								
Utilizzo avanzo presunto di amministrazione		0,00	0,00	0,00	Disavanzo di amministrazione (1)		0,00	0,00	0,00
di cui Utilizzo Fondo anticipazioni di liquidità		0,00	0,00	0,00					
Fondo pluriennale vincolato		0,00	0,00	0,00					
Titolo 1 - Entrate correnti di natura tributaria	407.375,23	312.000,00	312.000,00	312.000,00	Titolo 1 - Spese correnti	2.336.111,06	1.738.101,34	1.704.321,34	1.704.421,34
					- di cui fondo pluriennale vincolato	0,00	0,00	0,00	0,00
Titolo 2 - Trasferimenti correnti	1.340.906,41	700.621,00	700.621,00	700.621,00					
Titolo 3 - Entrate extratributarie	1.322.578,43	915.177,34	881.397,34	881.497,34					
Titolo 4 - Entrate in conto capitale	5.699.399,91	355.507,09	31.000,00	19.000,00	Titolo 2 - Spese in conto capitale	5.383.196,77	354.507,09	31.000,00	19.000,00
					- di cui fondo pluriennale vincolato	0,00	0,00	0,00	0,00
Titolo 5 - Entrate da riduzione di attività finanziarie	0,00	0,00	0,00	0,00	Titolo 3 - Spese per incremento di attività finanziarie	2.000,00	1.000,00	0,00	0,00
					- di cui fondo pluriennale vincolato	0,00	0,00	0,00	0,00
Totale entrate finali.....	8.770.259,98	2.283.305,43	1.925.018,34	1.913.118,34	Totale spese finali.....	7.721.307,83	2.093.608,43	1.735.321,34	1.723.421,34
Titolo 6 - Accensione di prestiti	0,00	0,00	0,00	0,00	Titolo 4 - Rimborso di prestiti	232.544,90	189.697,00	189.697,00	189.697,00
					di cui Fondo anticipazioni di liquidità	0,00	0,00	0,00	0,00
Titolo 7 - Anticipazioni da istituto tesoriere/cassiere	488.000,00	488.000,00	488.000,00	488.000,00	Titolo 5 - Chiusura Anticipazioni da istituto tesoriere/cassiere	488.000,00	488.000,00	488.000,00	488.000,00
Titolo 9 - Entrate per conto di terzi e partite di giro	987.472,80	760.000,00	760.000,00	760.000,00	Titolo 7 - Spese per conto terzi e partite di giro	888.699,00	760.000,00	760.000,00	760.000,00
Totale	10.245.732,78	3.531.305,43	3.173.018,34	3.161.118,34	Totale	9.330.551,73	3.531.305,43	3.173.018,34	3.161.118,34
TOTALE COMPLESSIVO ENTRATE	10.697.073,07	3.531.305,43	3.173.018,34	3.161.118,34	TOTALE COMPLESSIVO SPESE	9.330.551,73	3.531.305,43	3.173.018,34	3.161.118,34

COMUNE DI SANT'ORSOLA TERME

Il Segretario Generale

dott.ssa Mariuccia Cemin

Il Sindaco – Legale Rappresentante

Andrea Fontanari

COMUNE DI SANT'ORSOLA TERME
 PROVINCIA DI TRENTO
BILANCIO DI PREVISIONE

ENTRATE

TITOLO TIPOLOGIA	DENOMINAZIONE	RESIDUI PRESUNTI AL TERMINE DEL 2024		PREVISIONI DEFINITIVE DEL 2024			
					PREVISIONI ANNO 2025	PREVISIONI ANNO 2026	PREVISIONI ANNO 2027
	Fondo pluriennale vincolato per spese correnti (1)		previsione di competenza	28.463,97	0,00	0,00	0,00
	Fondo pluriennale vincolato per spese in conto capitale (1)		previsione di competenza	3.878.280,81	0,00	0,00	0,00
	Fondo pluriennale vincolato per incremento di attività finanziarie (1)		previsione di competenza	0,00	0,00	0,00	0,00
	Utilizzo avanzo di Amministrazione		previsione di competenza	659.189,09	0,00	0,00	0,00
	- di cui avanzo utilizzato anticipatamente (2)		previsione di competenza	0,00	0,00	0,00	0,00
	- di cui Utilizzo Fondo anticipazioni di liquidità		previsione di competenza	0,00	0,00	0,00	0,00
	Fondo di Cassa all'1/1/esercizio di riferimento		previsione di cassa	378.165,71	451.340,29		

COMUNE DI SANT'ORSOLA TERME

PROVINCIA DI TRENTO

BILANCIO DI PREVISIONE

ENTRATE

TITOLO TIPOLOGIA	DENOMINAZIONE	RESIDUI PRESUNTI AL TERMINE DEL 2024		PREVISIONI DEFINITIVE DEL 2024			
					PREVISIONI ANNO 2025	PREVISIONI ANNO 2026	PREVISIONI ANNO 2027
TITOLO 1	ENTRATE CORRENTI DI NATURA TRIBUTARIA, CONTRIBUTIVA E PEREQUATIVA						
10101	Tipologia 101: Imposte tasse e proventi assimilati	95.375,23	previsione di competenza	313.444,49	312.000,00	312.000,00	312.000,00
			previsione di cassa	366.095,73	407.375,23		
10000	Totale TITOLO 1	95.375,23	previsione di competenza	313.444,49	312.000,00	312.000,00	312.000,00
			previsione di cassa	366.095,73	407.375,23		

COMUNE DI SANT'ORSOLA TERME
PROVINCIA DI TRENTO
BILANCIO DI PREVISIONE

ENTRATE

TITOLO TIPOLOGIA	DENOMINAZIONE	RESIDUI PRESUNTI AL TERMINE DEL 2024		PREVISIONI DEFINITIVE DEL 2024			
					PREVISIONI ANNO 2025	PREVISIONI ANNO 2026	PREVISIONI ANNO 2027
TITOLO 2	TRASFERIMENTI CORRENTI						
20101	Tipologia 101: Trasferimenti correnti da Amministrazioni pubbliche	640.285,41	previsione di competenza	679.936,36	700.621,00	700.621,00	700.621,00
			previsione di cassa	1.095.626,33	1.340.906,41		
20104	Tipologia 104: Trasferimenti correnti da Istituzioni Sociali Private	0,00	previsione di competenza	245,00	0,00	0,00	0,00
			previsione di cassa	245,00	0,00		
20000	Totale TITOLO 2	640.285,41	previsione di competenza	680.181,36	700.621,00	700.621,00	700.621,00
			previsione di cassa	1.095.871,33	1.340.906,41		

COMUNE DI SANT'ORSOLA TERME
PROVINCIA DI TRENTO
BILANCIO DI PREVISIONE

ENTRATE

TITOLO TIPOLOGIA	DENOMINAZIONE	RESIDUI PRESUNTI AL TERMINE DEL 2024		PREVISIONI DEFINITIVE DEL 2024			
					PREVISIONI ANNO 2025	PREVISIONI ANNO 2026	PREVISIONI ANNO 2027
TITOLO 3	ENTRATE EXTRATRIBUTARIE						
30100	Tipologia 100: Vendita di beni e servizi e proventi derivanti dalla gestione dei beni	403.038,31	previsione di competenza	1.014.262,50	881.677,34	847.897,34	847.997,34
			previsione di cassa	1.358.000,65	1.284.715,65		
30300	Tipologia 300: Interessi attivi	0,00	previsione di competenza	18.258,63	2.000,00	2.000,00	2.000,00
			previsione di cassa	18.258,63	2.000,00		
30500	Tipologia 500: Rimborsi e altre entrate correnti	4.362,78	previsione di competenza	41.060,00	31.500,00	31.500,00	31.500,00
			previsione di cassa	50.474,92	35.862,78		
30000	Totale TITOLO 3	ENTRATE EXTRATRIBUTARIE					
		407.401,09	previsione di competenza	1.073.581,13	915.177,34	881.397,34	881.497,34
			previsione di cassa	1.426.734,20	1.322.578,43		

COMUNE DI SANT'ORSOLA TERME

PROVINCIA DI TRENTO

BILANCIO DI PREVISIONE

ENTRATE

TITOLO TIPOLOGIA	DENOMINAZIONE	RESIDUI PRESUNTI AL TERMINE DEL 2024		PREVISIONI DEFINITIVE DEL 2024			
					PREVISIONI ANNO 2025	PREVISIONI ANNO 2026	PREVISIONI ANNO 2027
TITOLO 4	ENTRATE IN CONTO CAPITALE						
40200	Tipologia 200: Contributi agli investimenti	5.263.570,79	previsione di competenza	1.817.806,29	350.507,09	26.000,00	14.000,00
			previsione di cassa	6.188.289,13	5.614.077,88		
40300	Tipologia 300: Altri trasferimenti in conto capitale	21.994,14	previsione di competenza	0,00	0,00	0,00	0,00
			previsione di cassa	15.000,00	21.994,14		
40400	Tipologia 400: Entrate da alienazione di beni materiali e immateriali	58.327,89	previsione di competenza	13.470,08	5.000,00	5.000,00	5.000,00
			previsione di cassa	71.797,97	63.327,89		
40500	Tipologia 500: Altre entrate in conto capitale	0,00	previsione di competenza	5.846,52	0,00	0,00	0,00
			previsione di cassa	5.846,52	0,00		
40000	Totale TITOLO 4	ENTRATE IN CONTO CAPITALE					
		5.343.892,82	previsione di competenza	1.837.122,89	355.507,09	31.000,00	19.000,00
			previsione di cassa	6.280.933,62	5.699.399,91		

COMUNE DI SANT'ORSOLA TERME
 PROVINCIA DI TRENTO
BILANCIO DI PREVISIONE

ENTRATE

TITOLO TIPOLOGIA	DENOMINAZIONE	RESIDUI PRESUNTI AL TERMINE DEL 2024		PREVISIONI DEFINITIVE DEL 2024			
					PREVISIONI ANNO 2025	PREVISIONI ANNO 2026	PREVISIONI ANNO 2027
TITOLO 7	ANTICIPAZIONI DA ISTITUTO TESORIERE/CASSIERE						
70100	Tipologia 100: Anticipazioni da istituto tesoriere/cassiere	0,00	previsione di competenza	488.000,00	488.000,00	488.000,00	488.000,00
			previsione di cassa	488.000,00	488.000,00		
70000	Totale TITOLO 7	0,00	previsione di competenza	488.000,00	488.000,00	488.000,00	488.000,00
			previsione di cassa	488.000,00	488.000,00		

COMUNE DI SANT'ORSOLA TERME

PROVINCIA DI TRENTO

BILANCIO DI PREVISIONE

ENTRATE

TITOLO TIPOLOGIA	DENOMINAZIONE	RESIDUI PRESUNTI AL TERMINE DEL 2024		PREVISIONI DEFINITIVE DEL 2024			
					PREVISIONI ANNO 2025	PREVISIONI ANNO 2026	PREVISIONI ANNO 2027
TITOLO 9	ENTRATE PER CONTO TERZI E PARTITE DI GIRO						
90100	Tipologia 100: Entrate per partite di giro	220.800,86	previsione di competenza	735.000,00	735.000,00	735.000,00	735.000,00
			previsione di cassa	826.719,17	955.800,86		
90200	Tipologia 200: Entrate per conto terzi	6.671,94	previsione di competenza	25.000,00	25.000,00	25.000,00	25.000,00
			previsione di cassa	27.537,79	31.671,94		
90000	Totale TITOLO 9	ENTRATE PER CONTO TERZI E PARTITE DI GIRO					
		227.472,80	previsione di competenza	760.000,00	760.000,00	760.000,00	760.000,00
			previsione di cassa	854.256,96	987.472,80		
	TOTALE TITOLI	6.714.427,35	previsione di competenza	5.152.329,87	3.531.305,43	3.173.018,34	3.161.118,34
			previsione di cassa	10.511.891,84	10.245.732,78		
	TOTALE GENERALE DELLE ENTRATE	6.714.427,35	previsione di competenza	9.718.263,74	3.531.305,43	3.173.018,34	3.161.118,34
			previsione di cassa	10.890.057,55	10.697.073,07		

(1) Se il bilancio di previsione è predisposto prima del 31 dicembre dell'esercizio precedente, indicare la stima degli impegni al 31 dicembre dell'anno in corso di gestione imputati agli esercizi successivi finanziati dal fondo pluriennale vincolato (sia assunti nell'esercizio in corso che negli esercizi precedenti) o, se tale stima non risulti possibile, l'importo delle previsioni definitive di spesa del fondo pluriennale vincolato del bilancio dell'esercizio in corso di gestione. Se il bilancio di previsione è approvato dopo il 31 dicembre, indicare l'importo degli impegni assunti negli anni precedenti con imputazione agli esercizi successivi determinato sulla base di dati di preconsuntivo. Nel primo esercizio di applicazione del titolo primo del Decreto legislativo n. 118/2011 si indica un importo pari a 0 e, a seguito del riaccertamento straordinario dei residui previsto dall'articolo 3, comma 7, l'importo del fondo pluriennale vincolato determinato in tale occasione.

COMUNE DI SANT'ORSOLA TERME
 PROVINCIA DI TRENTO
 ALLEGATO AL PEG DEGLI ENTI LOCALI
 ENTRATE PER TITOLI, TIPOLOGIE E CATEGORIE

PREVISIONI DI COMPETENZA

TITOLO TIPOLOGIA CATEGORIA	DENOMINAZIONE	Previsioni dell'anno 2025		Previsioni dell'anno 2026		Previsioni dell'anno 2027	
		Totale	di cui entrate non ricorrenti	Totale	di cui entrate non ricorrenti	Totale	di cui entrate non ricorrenti
	ENTRATE CORRENTI DI NATURA TRIBUTARIA, CONTRIBUTIVA E PEREQUATIVA						
1010100	Tipologia 101: Imposte tasse e proventi assimilati	312.000,00	2.000,00	312.000,00	2.000,00	312.000,00	2.000,00
1010106	Imposta municipale propria	312.000,00	2.000,00	312.000,00	2.000,00	312.000,00	2.000,00
1010161	Tributo comunale sui rifiuti e sui servizi	0,00	0,00	0,00	0,00	0,00	0,00
1000000	Totale TITOLO 1	312.000,00	2.000,00	312.000,00	2.000,00	312.000,00	2.000,00
	TRASFERIMENTI CORRENTI						
2010100	Tipologia 101: Trasferimenti correnti da Amministrazioni pubbliche	700.621,00	4.000,00	700.621,00	4.000,00	700.621,00	4.000,00
2010101	Trasferimenti correnti da Amministrazioni CENTRALI	4.000,00	4.000,00	4.000,00	4.000,00	4.000,00	4.000,00
2010102	Trasferimenti correnti da Amministrazioni LOCALI	696.621,00	0,00	696.621,00	0,00	696.621,00	0,00
2010400	Tipologia 104: Trasferimenti correnti da Istituzioni Sociali Private	0,00	0,00	0,00	0,00	0,00	0,00
2010401	Trasferimenti correnti da Istituzioni Sociali Private	0,00	0,00	0,00	0,00	0,00	0,00
2000000	Totale TITOLO 2	700.621,00	4.000,00	700.621,00	4.000,00	700.621,00	4.000,00
	ENTRATE EXTRATRIBUTARIE						
3010000	Tipologia 100: Vendita di beni e servizi e proventi derivanti dalla gestione dei beni	881.677,34	0,00	847.897,34	0,00	847.997,34	0,00
3010200	Entrate dalla vendita e dall'erogazione di servizi	822.477,34	0,00	788.697,34	0,00	788.797,34	0,00
3010300	Proventi derivanti dalla gestione dei beni	59.200,00	0,00	59.200,00	0,00	59.200,00	0,00
3030000	Tipologia 300: Interessi attivi	2.000,00	0,00	2.000,00	0,00	2.000,00	0,00
3030300	Altri interessi attivi	2.000,00	0,00	2.000,00	0,00	2.000,00	0,00
3050000	Tipologia 500: Rimborsi e altre entrate correnti	31.500,00	0,00	31.500,00	0,00	31.500,00	0,00
3050200	Rimborsi in entrata	31.000,00	0,00	31.000,00	0,00	31.000,00	0,00

COMUNE DI SANT'ORSOLA TERME
PROVINCIA DI TRENTO
ALLEGATO AL PEG DEGLI ENTI LOCALI
ENTRATE PER TITOLI, TIPOLOGIE E CATEGORIE
PREVISIONI DI COMPETENZA

TITOLO TIPOLOGIA CATEGORIA	DENOMINAZIONE	Previsioni dell'anno 2025		Previsioni dell'anno 2026		Previsioni dell'anno 2027	
		Totale	di cui entrate non ricorrenti	Totale	di cui entrate non ricorrenti	Totale	di cui entrate non ricorrenti
3059900	Altre entrate correnti n.a.c.	500,00	0,00	500,00	0,00	500,00	0,00
3000000	Totale TITOLO 3	915.177,34	0,00	881.397,34	0,00	881.497,34	0,00
	ENTRATE IN CONTO CAPITALE						
4020000	Tipologia 200: Contributi agli investimenti	350.507,09	0,00	26.000,00	0,00	14.000,00	0,00
4020100	Contributi agli investimenti da amministrazioni pubbliche	350.507,09	0,00	26.000,00	0,00	14.000,00	0,00
4020200	Contributi agli investimenti da Famiglie	0,00	0,00	0,00	0,00	0,00	0,00
4020300	Contributi agli investimenti da Imprese	0,00	0,00	0,00	0,00	0,00	0,00
4030000	Tipologia 300: Altri trasferimenti in conto capitale	0,00	0,00	0,00	0,00	0,00	0,00
4031000	Altri trasferimenti in conto capitale da amministrazioni pubbliche	0,00	0,00	0,00	0,00	0,00	0,00
4040000	Tipologia 400: Entrate da alienazione di beni materiali e immateriali	5.000,00	0,00	5.000,00	0,00	5.000,00	0,00
4040100	Alienazione di beni materiali	0,00	0,00	0,00	0,00	0,00	0,00
4040200	Cessione di Terreni e di beni materiali non prodotti	5.000,00	0,00	5.000,00	0,00	5.000,00	0,00
4050000	Tipologia 500: Altre entrate in conto capitale	0,00	0,00	0,00	0,00	0,00	0,00
4050100	Permessi da costruire	0,00	0,00	0,00	0,00	0,00	0,00
4000000	Totale TITOLO 4	355.507,09	0,00	31.000,00	0,00	19.000,00	0,00
	ANTICIPAZIONI DA ISTITUTO TESORIERE/CASSIERE						
7010000	Tipologia 100: Anticipazioni da istituto tesoriere/cassiere	488.000,00	0,00	488.000,00	0,00	488.000,00	0,00
7010100	Anticipazioni da istituto tesoriere/cassiere	488.000,00	0,00	488.000,00	0,00	488.000,00	0,00
7000000	Totale TITOLO 7	488.000,00	0,00	488.000,00	0,00	488.000,00	0,00
	ENTRATE PER CONTO TERZI E PARTITE DI GIRO						
9010000	Tipologia 100: Entrate per partite di giro	735.000,00	0,00	735.000,00	0,00	735.000,00	0,00

COMUNE DI SANT'ORSOLA TERME
 PROVINCIA DI TRENTO
ALLEGATO AL PEG DEGLI ENTI LOCALI
ENTRATE PER TITOLI, TIPOLOGIE E CATEGORIE
 PREVISIONI DI COMPETENZA

TITOLO TIPOLOGIA CATEGORIA	DENOMINAZIONE	Previsioni dell'anno 2025		Previsioni dell'anno 2026		Previsioni dell'anno 2027	
		Totale	<i>di cui entrate non ricorrenti</i>	Totale	<i>di cui entrate non ricorrenti</i>	Totale	<i>di cui entrate non ricorrenti</i>
9010100	Altre ritenute	400.000,00	0,00	400.000,00	0,00	400.000,00	0,00
9010200	Ritenute su redditi da lavoro dipendente	80.000,00	0,00	80.000,00	0,00	80.000,00	0,00
9019900	Altre entrate per partite di giro	255.000,00	0,00	255.000,00	0,00	255.000,00	0,00
9020000	Tipologia 200: Entrate per conto terzi	25.000,00	0,00	25.000,00	0,00	25.000,00	0,00
9020100	Rimborsi per acquisto di beni e servizi per conto terzi	25.000,00	0,00	25.000,00	0,00	25.000,00	0,00
9020400	Depositi di/presso terzi	0,00	0,00	0,00	0,00	0,00	0,00
9000000	Totale TITOLO 9	760.000,00	0,00	760.000,00	0,00	760.000,00	0,00
TOTALE GENERALE DELLE ENTRATE		3.531.305,43	6.000,00	3.173.018,34	6.000,00	3.161.118,34	6.000,00

COMUNE DI SANT'ORSOLA TERME

PROVINCIA DI TRENTO

PROSPETTO DELLE ENTRATE DI BILANCIO PER TITOLI, TIPOLOGIE E CATEGORIE
ENTI LOCALI - QUADRIENNO 2025 - 2028

PREVISIONI DI COMPETENZA

TITOLO TIPOLOGIA CATEGORIA	DENOMINAZIONE	Previsioni dell'anno 2025		Previsioni dell'anno 2026		Previsioni dell'anno 2027		Previsioni dell'anno 2028	
		Totale	di cui entrate non ricorrenti	Totale	di cui entrate non ricorrenti	Totale	di cui entrate non ricorrenti	Totale	di cui entrate non ricorrenti
	ENTRATE CORRENTI DI NATURA TRIBUTARIA, CONTRIBUTIVA E PEREQUATIVA								
1010100	Tipologia 101: Imposte tasse e proventi assimilati	312.000,00	2.000,00	312.000,00	2.000,00	312.000,00	2.000,00	312.000,00	2.000,00
1010106	Imposta municipale propria	312.000,00	2.000,00	312.000,00	2.000,00	312.000,00	2.000,00	312.000,00	2.000,00
1010161	Tributo comunale sui rifiuti e sui servizi	0,00	0,00	0,00	0,00	0,00	0,00	0,00	0,00
1000000	Totale TITOLO 1	312.000,00	2.000,00	312.000,00	2.000,00	312.000,00	2.000,00	312.000,00	2.000,00
	TRASFERIMENTI CORRENTI								
2010100	Tipologia 101: Trasferimenti correnti da Amministrazioni pubbliche	700.621,00	4.000,00	700.621,00	4.000,00	700.621,00	4.000,00	700.621,00	4.000,00
2010101	Trasferimenti correnti da Amministrazioni CENTRALI	4.000,00	4.000,00	4.000,00	4.000,00	4.000,00	4.000,00	4.000,00	4.000,00
2010102	Trasferimenti correnti da Amministrazioni LOCALI	696.621,00	0,00	696.621,00	0,00	696.621,00	0,00	696.621,00	0,00
2010400	Tipologia 104: Trasferimenti correnti da Istituzioni Sociali Private	0,00	0,00	0,00	0,00	0,00	0,00	0,00	0,00
2010401	Trasferimenti correnti da Istituzioni Sociali Private	0,00	0,00	0,00	0,00	0,00	0,00	0,00	0,00
2000000	Totale TITOLO 2	700.621,00	4.000,00	700.621,00	4.000,00	700.621,00	4.000,00	700.621,00	4.000,00
	ENTRATE EXTRATRIBUTARIE								
3010000	Tipologia 100: Vendita di beni e servizi e proventi derivanti dalla gestione dei beni	881.677,34	0,00	847.897,34	0,00	847.997,34	0,00	847.997,34	0,00
3010200	Entrate dalla vendita e dall'erogazione di servizi	822.477,34	0,00	788.697,34	0,00	788.797,34	0,00	788.797,34	0,00
3010300	Proventi derivanti dalla gestione dei beni	59.200,00	0,00	59.200,00	0,00	59.200,00	0,00	59.200,00	0,00
3030000	Tipologia 300: Interessi attivi	2.000,00	0,00	2.000,00	0,00	2.000,00	0,00	2.000,00	0,00
3030300	Altri interessi attivi	2.000,00	0,00	2.000,00	0,00	2.000,00	0,00	2.000,00	0,00
3050000	Tipologia 500: Rimborsi e altre entrate correnti	31.500,00	0,00	31.500,00	0,00	31.500,00	0,00	31.500,00	0,00
3050200	Rimborsi in entrata	31.000,00	0,00	31.000,00	0,00	31.000,00	0,00	31.000,00	0,00
3059900	Altre entrate correnti n.a.c.	500,00	0,00	500,00	0,00	500,00	0,00	500,00	0,00

COMUNE DI SANT'ORSOLA TERME

PROVINCIA DI TRENTO

PROSPETTO DELLE ENTRATE DI BILANCIO PER TITOLI, TIPOLOGIE E CATEGORIE
ENTI LOCALI - QUADRIENNIO 2025 - 2028

PREVISIONI DI COMPETENZA

TITOLO TIPOLOGIA CATEGORIA	DENOMINAZIONE	Previsioni dell'anno 2025		Previsioni dell'anno 2026		Previsioni dell'anno 2027		Previsioni dell'anno 2028	
		Totale	di cui entrate non ricorrenti	Totale	di cui entrate non ricorrenti	Totale	di cui entrate non ricorrenti	Totale	di cui entrate non ricorrenti
3000000	Totale TITOLO 3	915.177,34	0,00	881.397,34	0,00	881.497,34	0,00	881.497,34	0,00
	ENTRATE IN CONTO CAPITALE								
4020000	Tipologia 200: Contributi agli investimenti	350.507,09	0,00	26.000,00	0,00	14.000,00	0,00	14.000,00	0,00
4020100	Contributi agli investimenti da amministrazioni pubbliche	350.507,09	0,00	26.000,00	0,00	14.000,00	0,00	14.000,00	0,00
4020200	Contributi agli investimenti da Famiglie	0,00	0,00	0,00	0,00	0,00	0,00	0,00	0,00
4020300	Contributi agli investimenti da Imprese	0,00	0,00	0,00	0,00	0,00	0,00	0,00	0,00
4030000	Tipologia 300: Altri trasferimenti in conto capitale	0,00	0,00	0,00	0,00	0,00	0,00	0,00	0,00
4031000	Altri trasferimenti in conto capitale da amministrazioni pubbliche	0,00	0,00	0,00	0,00	0,00	0,00	0,00	0,00
4040000	Tipologia 400: Entrate da alienazione di beni materiali e immateriali	5.000,00	0,00	5.000,00	0,00	5.000,00	0,00	5.000,00	0,00
4040100	Alienazione di beni materiali	0,00	0,00	0,00	0,00	0,00	0,00	0,00	0,00
4040200	Cessione di Terreni e di beni materiali non prodotti	5.000,00	0,00	5.000,00	0,00	5.000,00	0,00	5.000,00	0,00
4050000	Tipologia 500: Altre entrate in conto capitale	0,00	0,00	0,00	0,00	0,00	0,00	0,00	0,00
4050100	Permessi da costruire	0,00	0,00	0,00	0,00	0,00	0,00	0,00	0,00
4000000	Totale TITOLO 4	355.507,09	0,00	31.000,00	0,00	19.000,00	0,00	19.000,00	0,00
	ANTICIPAZIONI DA ISTITUTO TESORIERE/CASSIERE								
7010000	Tipologia 100: Anticipazioni da istituto tesoriere/cassiere	488.000,00	0,00	488.000,00	0,00	488.000,00	0,00	488.000,00	0,00
7010100	Anticipazioni da istituto tesoriere/cassiere	488.000,00	0,00	488.000,00	0,00	488.000,00	0,00	488.000,00	0,00
7000000	Totale TITOLO 7	488.000,00	0,00	488.000,00	0,00	488.000,00	0,00	488.000,00	0,00
	ENTRATE PER CONTO TERZI E PARTITE DI GIRO								
9010000	Tipologia 100: Entrate per partite di giro	735.000,00	0,00	735.000,00	0,00	735.000,00	0,00	735.000,00	0,00
9010100	Altre ritenute	400.000,00	0,00	400.000,00	0,00	400.000,00	0,00	400.000,00	0,00

COMUNE DI SANT'ORSOLA TERME

PROVINCIA DI TRENTO

PROSPETTO DELLE ENTRATE DI BILANCIO PER TITOLI, TIPOLOGIE E CATEGORIE
ENTI LOCALI - QUADRIENNIO 2025 - 2028

PREVISIONI DI COMPETENZA

TITOLO TIPOLOGIA CATEGORIA	DENOMINAZIONE	Previsioni dell'anno 2025		Previsioni dell'anno 2026		Previsioni dell'anno 2027		Previsioni dell'anno 2028	
		Totale	di cui entrate non ricorrenti	Totale	di cui entrate non ricorrenti	Totale	di cui entrate non ricorrenti	Totale	di cui entrate non ricorrenti
9010200	Ritenute su redditi da lavoro dipendente	80.000,00	0,00	80.000,00	0,00	80.000,00	0,00	80.000,00	0,00
9019900	Altre entrate per partite di giro	255.000,00	0,00	255.000,00	0,00	255.000,00	0,00	255.000,00	0,00
9020000	Tipologia 200: Entrate per conto terzi	25.000,00	0,00	25.000,00	0,00	25.000,00	0,00	25.000,00	0,00
9020100	Rimborsi per acquisto di beni e servizi per conto terzi	25.000,00	0,00	25.000,00	0,00	25.000,00	0,00	25.000,00	0,00
9020400	Depositi di/presso terzi	0,00	0,00	0,00	0,00	0,00	0,00	0,00	0,00
9000000	Totale TITOLO 9	760.000,00	0,00	760.000,00	0,00	760.000,00	0,00	760.000,00	0,00
TOTALE GENERALE DELLE ENTRATE		3.531.305,43	6.000,00	3.173.018,34	6.000,00	3.161.118,34	6.000,00	3.161.118,34	6.000,00

COMUNE DI SANT'ORSOLA TERME

PROVINCIA DI TRENTO

BILANCIO DI PREVISIONE

RIEPILOGO GENERALE ENTRATE PER TITOLI

TITOLO TIPOLOGIA	DENOMINAZIONE	RESIDUI PRESUNTI AL TERMINE DEL 2024		PREVISIONI DEFINITIVE DEL 2024			
					Previsioni dell'anno 2025	Previsioni dell'anno 2026	Previsioni dell'anno 2027
	Fondo pluriennale vincolato per spese correnti (1)		previsione di competenza	28.463,97	0,00	0,00	0,00
	Fondo pluriennale vincolato per spese in conto capitale (1)		previsione di competenza	3.878.280,81	0,00	0,00	0,00
	Fondo pluriennale vincolato per incremento di attività finanziarie (1)		previsione di competenza	0,00	0,00	0,00	0,00
	Utilizzo avanzo di Amministrazione		previsione di competenza	659.189,09	0,00	0,00	0,00
	- di cui avanzo utilizzato anticipatamente (2)		previsione di competenza	0,00	0,00	0,00	0,00
	- di cui Utilizzo Fondo anticipazioni di liquidità		previsione di competenza	0,00	0,00	0,00	0,00
	Fondo di Cassa all'1/1/esercizio di riferimento		previsione di cassa	378.165,71	451.340,29		
TITOLO 1	ENTRATE CORRENTI DI NATURA TRIBUTARIA, CONTRIBUTIVA E PEREQUATIVA	95.375,23	previsione di competenza	313.444,49	312.000,00	312.000,00	312.000,00
			previsione di cassa	366.095,73	407.375,23		
TITOLO 2	TRASFERIMENTI CORRENTI	640.285,41	previsione di competenza	680.181,36	700.621,00	700.621,00	700.621,00
			previsione di cassa	1.095.871,33	1.340.906,41		
TITOLO 3	ENTRATE EXTRATRIBUTARIE	407.401,09	previsione di competenza	1.073.581,13	915.177,34	881.397,34	881.497,34
			previsione di cassa	1.426.734,20	1.322.578,43		
TITOLO 4	ENTRATE IN CONTO CAPITALE	5.343.892,82	previsione di competenza	1.837.122,89	355.507,09	31.000,00	19.000,00
			previsione di cassa	6.280.933,62	5.699.399,91		
TITOLO 7	ANTICIPAZIONI DA ISTITUTO TESORIERE/CASSIERE	0,00	previsione di competenza	488.000,00	488.000,00	488.000,00	488.000,00
			previsione di cassa	488.000,00	488.000,00		
TITOLO 9	ENTRATE PER CONTO TERZI E PARTITE DI GIRO	227.472,80	previsione di competenza	760.000,00	760.000,00	760.000,00	760.000,00
			previsione di cassa	854.256,96	987.472,80		

COMUNE DI SANT'ORSOLA TERME

PROVINCIA DI TRENTO

BILANCIO DI PREVISIONE

RIEPILOGO GENERALE ENTRATE PER TITOLI

TITOLO TIPOLOGIA	DENOMINAZIONE	RESIDUI PRESUNTI AL TERMINE DEL 2024		PREVISIONI DEFINITIVE DEL 2024			
					Previsioni dell'anno 2025	Previsioni dell'anno 2026	Previsioni dell'anno 2027
TOTALE TITOLI		6.714.427,35	previsione di competenza	5.152.329,87	3.531.305,43	3.173.018,34	3.161.118,34
			previsione di cassa	10.511.891,84	10.245.732,78		
TOTALE GENERALE DELLE ENTRATE		6.714.427,35	previsione di competenza	9.718.263,74	3.531.305,43	3.173.018,34	3.161.118,34
			previsione di cassa	10.890.057,55	10.697.073,07		

COMUNE DI SANT'ORSOLA TERME
PROVINCIA DI TRENTO
BILANCIO DI PREVISIONE TRIENNIO 2025 - 2027

SPESE

MISSIONE, PROGRAMMA, TITOLO			DENOMINAZIONE	RESIDUI PRESUNTI AL TERMINE DEL 2024		PREVISIONI DEFINITIVE DEL 2024			
							PREVISIONI ANNO 2025	PREVISIONI ANNO 2026	PREVISIONI ANNO 2027
DISAVANZO DI AMMINISTRAZIONE						0,00	0,00	0,00	0,00
MISSIONE	1	Servizi istituzionali e generali e di gestione							
0101	Programma	01	Organi istituzionali						
	Titolo 1		SPESE CORRENTI	15.774,66	previsione di competenza	74.750,00	66.890,00	66.890,00	66.890,00
					di cui già impegnato *		0,00	0,00	0,00
					di cui fondo pluriennale vincolato	0,00	0,00	0,00	0,00
					previsione di cassa	79.336,10	82.664,66		
	Totale Programma	01	Organi istituzionali	15.774,66	previsione di competenza	74.750,00	66.890,00	66.890,00	66.890,00
					di cui già impegnato *		0,00	0,00	0,00
					di cui fondo pluriennale	0,00	0,00	0,00	0,00
					previsione di cassa	79.336,10	82.664,66		
0102	Programma	02	Segreteria generale						
	Titolo 1		SPESE CORRENTI	170.351,72	previsione di competenza	355.643,87	290.736,00	290.736,00	290.736,00
					di cui già impegnato *		5.708,60	610,00	0,00
					di cui fondo pluriennale vincolato	0,00	0,00	0,00	0,00
					previsione di cassa	538.984,16	461.087,72		
	Totale Programma	02	Segreteria generale	170.351,72	previsione di competenza	355.643,87	290.736,00	290.736,00	290.736,00
					di cui già impegnato *		5.708,60	610,00	0,00
					di cui fondo pluriennale	0,00	0,00	0,00	0,00
					previsione di cassa	538.984,16	461.087,72		
0103	Programma	03	Gestione economica, finanziaria, programmazione e provveditorato						
	Titolo 1		SPESE CORRENTI	45.700,79	previsione di competenza	109.268,24	78.980,56	73.980,56	73.980,56
					di cui già impegnato *		4.650,00	0,00	0,00
					di cui fondo pluriennale vincolato	0,00	0,00	0,00	0,00
					previsione di cassa	131.223,83	124.681,35		

COMUNE DI SANT'ORSOLA TERME

PROVINCIA DI TRENTO

BILANCIO DI PREVISIONE TRIENNIO 2025 - 2027

SPESE

MISSIONE, PROGRAMMA, TITOLO	DENOMINAZIONE	RESIDUI PRESUNTI AL TERMINE DEL 2024		PREVISIONI DEFINITIVE DEL 2024			
					PREVISIONI ANNO 2025	PREVISIONI ANNO 2026	PREVISIONI ANNO 2027
Totale Programma	03	Gestione economica, finanziaria, programmazione e provveditorato	45.700,79	previsione di competenza	109.268,24	78.980,56	73.980,56
				<i>di cui già impegnato *</i>		4.650,00	0,00
				<i>di cui fondo pluriennale</i>	0,00	0,00	0,00
				previsione di cassa	131.223,83	124.681,35	
0104	Programma	04	Gestione delle entrate tributarie e servizi fiscali				
	Titolo 1		SPESE CORRENTI	0,00	500,00	0,00	0,00
				<i>di cui già impegnato *</i>		0,00	0,00
				<i>di cui fondo pluriennale vincolato</i>	0,00	0,00	0,00
				previsione di cassa	500,00	0,00	
Totale Programma	04	Gestione delle entrate tributarie e servizi fiscali	0,00	previsione di competenza	500,00	0,00	0,00
				<i>di cui già impegnato *</i>		0,00	0,00
				<i>di cui fondo pluriennale</i>	0,00	0,00	0,00
				previsione di cassa	500,00	0,00	
0105	Programma	05	Gestione dei beni demaniali e patrimoniali				
	Titolo 1		SPESE CORRENTI	5.964,31	57.981,18	52.550,00	46.550,00
				<i>di cui già impegnato *</i>		0,00	0,00
				<i>di cui fondo pluriennale vincolato</i>	0,00	0,00	0,00
				previsione di cassa	68.166,06	58.514,31	
	Titolo 2		SPESE IN CONTO CAPITALE	106.129,85	184.261,97	10.000,00	2.000,00
				<i>di cui già impegnato *</i>		0,00	0,00
				<i>di cui fondo pluriennale vincolato</i>	0,00	0,00	0,00
				previsione di cassa	232.960,69	116.129,85	
Totale Programma	05	Gestione dei beni demaniali e patrimoniali	112.094,16	previsione di competenza	242.243,15	62.550,00	48.550,00
				<i>di cui già impegnato *</i>		0,00	0,00
				<i>di cui fondo pluriennale</i>	0,00	0,00	0,00
				previsione di cassa	301.126,75	174.644,16	
0106	Programma	06	Ufficio tecnico				

COMUNE DI SANT'ORSOLA TERME

PROVINCIA DI TRENTO

BILANCIO DI PREVISIONE TRIENNIO 2025 - 2027

SPESE

MISSIONE, PROGRAMMA, TITOLO	DENOMINAZIONE	RESIDUI PRESUNTI AL TERMINE DEL 2024		PREVISIONI DEFINITIVE DEL 2024			
					PREVISIONI ANNO 2025	PREVISIONI ANNO 2026	PREVISIONI ANNO 2027
Titolo 1	SPESE CORRENTI	14.296,72	previsione di competenza	50.763,00	41.750,00	41.750,00	41.750,00
			<i>di cui già impegnato *</i>		0,00	0,00	0,00
			<i>di cui fondo pluriennale vincolato</i>	0,00	0,00	0,00	0,00
			previsione di cassa	64.118,64	56.046,72		
Totale Programma	06 Ufficio tecnico	14.296,72	previsione di competenza	50.763,00	41.750,00	41.750,00	41.750,00
			<i>di cui già impegnato *</i>		0,00	0,00	0,00
			<i>di cui fondo pluriennale</i>	0,00	0,00	0,00	0,00
			previsione di cassa	64.118,64	56.046,72		
0107 Programma	07 Elezioni e consultazioni popolari - Anagrafe e stato civile						
Titolo 1	SPESE CORRENTI	11.846,31	previsione di competenza	56.059,09	45.900,00	45.900,00	45.900,00
			<i>di cui già impegnato *</i>		0,00	0,00	0,00
			<i>di cui fondo pluriennale vincolato</i>	0,00	0,00	0,00	0,00
			previsione di cassa	69.795,33	57.746,31		
Totale Programma	07 Elezioni e consultazioni popolari - Anagrafe e stato civile	11.846,31	previsione di competenza	56.059,09	45.900,00	45.900,00	45.900,00
			<i>di cui già impegnato *</i>		0,00	0,00	0,00
			<i>di cui fondo pluriennale</i>	0,00	0,00	0,00	0,00
			previsione di cassa	69.795,33	57.746,31		
0108 Programma	08 Statistica e sistemi informativi						
Titolo 1	SPESE CORRENTI	2.225,00	previsione di competenza	2.225,00	0,00	0,00	0,00
			<i>di cui già impegnato *</i>		0,00	0,00	0,00
			<i>di cui fondo pluriennale vincolato</i>	0,00	0,00	0,00	0,00
			previsione di cassa	2.225,00	2.225,00		
Titolo 2	SPESE IN CONTO CAPITALE	6.527,00	previsione di competenza	10.300,00	3.000,00	0,00	0,00
			<i>di cui già impegnato *</i>		0,00	0,00	0,00
			<i>di cui fondo pluriennale vincolato</i>	0,00	0,00	0,00	0,00
			previsione di cassa	10.300,00	9.527,00		

COMUNE DI SANT'ORSOLA TERME
PROVINCIA DI TRENTO
BILANCIO DI PREVISIONE TRIENNIO 2025 - 2027

SPESE

MISSIONE, PROGRAMMA, TITOLO	DENOMINAZIONE	RESIDUI PRESUNTI AL TERMINE DEL 2024		PREVISIONI DEFINITIVE DEL 2024			
					PREVISIONI ANNO 2025	PREVISIONI ANNO 2026	PREVISIONI ANNO 2027
Totale Programma	08	Statistica e sistemi informativi	8.752,00	previsione di competenza	12.525,00	3.000,00	0,00
				<i>di cui già impegnato *</i>		0,00	0,00
				<i>di cui fondo pluriennale</i>	0,00	0,00	0,00
				previsione di cassa	12.525,00	11.752,00	
0110	Programma	10	Risorse umane				
	Titolo 1		SPESE CORRENTI	0,00	19.500,00	0,00	0,00
				<i>di cui già impegnato *</i>		0,00	0,00
				<i>di cui fondo pluriennale vincolato</i>	0,00	0,00	0,00
				previsione di cassa	19.500,00	0,00	
Totale Programma	10	Risorse umane	0,00	previsione di competenza	19.500,00	0,00	0,00
				<i>di cui già impegnato *</i>		0,00	0,00
				<i>di cui fondo pluriennale</i>	0,00	0,00	0,00
				previsione di cassa	19.500,00	0,00	
0111	Programma	11	Altri servizi generali				
	Titolo 1		SPESE CORRENTI	30.719,43	100.590,20	59.200,00	59.100,00
				<i>di cui già impegnato *</i>		5.000,00	5.100,00
				<i>di cui fondo pluriennale vincolato</i>	0,00	0,00	0,00
				previsione di cassa	117.048,46	89.919,43	
	Titolo 2		SPESE IN CONTO CAPITALE	158.434,93	177.902,26	11.000,00	2.000,00
				<i>di cui già impegnato *</i>		0,00	0,00
				<i>di cui fondo pluriennale vincolato</i>	0,00	0,00	0,00
				previsione di cassa	236.778,20	169.434,93	
Totale Programma	11	Altri servizi generali	189.154,36	previsione di competenza	278.492,46	70.200,00	61.100,00
				<i>di cui già impegnato *</i>		5.000,00	5.100,00
				<i>di cui fondo pluriennale</i>	0,00	0,00	0,00
				previsione di cassa	353.826,66	259.354,36	

COMUNE DI SANT'ORSOLA TERME
PROVINCIA DI TRENTO
BILANCIO DI PREVISIONE TRIENNIO 2025 - 2027

SPESE

MISSIONE, PROGRAMMA, TITOLO	DENOMINAZIONE	RESIDUI PRESUNTI AL TERMINE DEL 2024		PREVISIONI DEFINITIVE DEL 2024			
					PREVISIONI ANNO 2025	PREVISIONI ANNO 2026	PREVISIONI ANNO 2027
TOTALE MISSIONE 1	Servizi istituzionali e generali e di gestione	567.970,72	previsione di competenza	1.199.744,81	660.006,56	628.906,56	627.006,56
			di cui già impegnato *		15.358,60	5.710,00	0,00
			di cui fondo pluriennale	0,00	0,00	0,00	0,00
			previsione di cassa	1.570.936,47	1.227.977,28		

COMUNE DI SANT'ORSOLA TERME

PROVINCIA DI TRENTO

BILANCIO DI PREVISIONE TRIENNIO 2025 - 2027

SPESE

MISSIONE, PROGRAMMA, TITOLO		DENOMINAZIONE	RESIDUI PRESUNTI AL TERMINE DEL 2024		PREVISIONI DEFINITIVE DEL 2024				
						PREVISIONI ANNO 2025	PREVISIONI ANNO 2026	PREVISIONI ANNO 2027	
MISSIONE	3	Ordine pubblico e sicurezza							
0302	Programma	02	Sistema integrato di sicurezza urbana						
	Titolo 2		SPESE IN CONTO CAPITALE	11.697,96	previsione di competenza	0,00	0,00	0,00	0,00
					di cui già impegnato *		0,00	0,00	0,00
					di cui fondo pluriennale vincolato	0,00	0,00	0,00	0,00
					previsione di cassa	11.697,96	11.697,96		
	Totale Programma	02	Sistema integrato di sicurezza urbana	11.697,96	previsione di competenza	0,00	0,00	0,00	0,00
					di cui già impegnato *		0,00	0,00	0,00
					di cui fondo pluriennale	0,00	0,00	0,00	0,00
					previsione di cassa	11.697,96	11.697,96		
TOTALE MISSIONE	3	Ordine pubblico e sicurezza		11.697,96	previsione di competenza	0,00	0,00	0,00	0,00
					di cui già impegnato *		0,00	0,00	0,00
					di cui fondo pluriennale	0,00	0,00	0,00	0,00
					previsione di cassa	11.697,96	11.697,96		

COMUNE DI SANT'ORSOLA TERME

PROVINCIA DI TRENTO

BILANCIO DI PREVISIONE TRIENNIO 2025 - 2027

SPESE

MISSIONE, PROGRAMMA, TITOLO		DENOMINAZIONE	RESIDUI PRESUNTI AL TERMINE DEL 2024		PREVISIONI DEFINITIVE DEL 2024				
						PREVISIONI ANNO 2025	PREVISIONI ANNO 2026	PREVISIONI ANNO 2027	
MISSIONE	4	Istruzione e diritto allo studio							
0401	Programma	01	Istruzione prescolastica						
	Titolo 1		SPESE CORRENTI	54.401,39	previsione di competenza	160.250,63	148.587,00	148.587,00	148.587,00
					di cui già impegnato *		1.000,00	0,00	0,00
					di cui fondo pluriennale vincolato	0,00	0,00	0,00	0,00
					previsione di cassa	182.910,71	202.988,39		
	Titolo 2		SPESE IN CONTO CAPITALE	0,00	previsione di competenza	0,00	0,00	0,00	0,00
					di cui già impegnato *		0,00	0,00	0,00
					di cui fondo pluriennale vincolato	0,00	0,00	0,00	0,00
					previsione di cassa	195,20	0,00		
	Totale Programma	01	Istruzione prescolastica	54.401,39	previsione di competenza	160.250,63	148.587,00	148.587,00	148.587,00
					di cui già impegnato *		1.000,00	0,00	0,00
					di cui fondo pluriennale	0,00	0,00	0,00	0,00
					previsione di cassa	183.105,91	202.988,39		
0402	Programma	02	Altri ordini di istruzione non universitaria						
	Titolo 1		SPESE CORRENTI	20.371,58	previsione di competenza	43.089,96	44.834,00	44.834,00	44.834,00
					di cui già impegnato *		3.500,00	0,00	0,00
					di cui fondo pluriennale vincolato	0,00	0,00	0,00	0,00
					previsione di cassa	51.052,36	65.205,58		
	Titolo 2		SPESE IN CONTO CAPITALE	0,00	previsione di competenza	11.500,00	10.000,00	4.000,00	4.000,00
					di cui già impegnato *		0,00	0,00	0,00
					di cui fondo pluriennale vincolato	0,00	0,00	0,00	0,00
					previsione di cassa	11.500,00	10.000,00		
	Totale Programma	02	Altri ordini di istruzione non universitaria	20.371,58	previsione di competenza	54.589,96	54.834,00	48.834,00	48.834,00
					di cui già impegnato *		3.500,00	0,00	0,00
					di cui fondo pluriennale	0,00	0,00	0,00	0,00
					previsione di cassa	62.552,36	75.205,58		

COMUNE DI SANT'ORSOLA TERME
PROVINCIA DI TRENTO
BILANCIO DI PREVISIONE TRIENNIO 2025 - 2027

SPESE

MISSIONE, PROGRAMMA, TITOLO	DENOMINAZIONE	RESIDUI PRESUNTI AL TERMINE DEL 2024		PREVISIONI DEFINITIVE DEL 2024			
					PREVISIONI ANNO 2025	PREVISIONI ANNO 2026	PREVISIONI ANNO 2027
0406	Programma	06	Servizi ausiliari all'istruzione				
	Titolo 1		SPESE CORRENTI	0,00	previsione di competenza	0,00	0,00
					di cui già impegnato *	0,00	0,00
					di cui fondo pluriennale vincolato	0,00	0,00
					previsione di cassa	0,00	0,00
	Totale Programma	06	Servizi ausiliari all'istruzione	0,00	previsione di competenza	0,00	0,00
					di cui già impegnato *	0,00	0,00
					di cui fondo pluriennale	0,00	0,00
					previsione di cassa	0,00	0,00
TOTALE MISSIONE	4	Istruzione e diritto allo studio	74.772,97	previsione di competenza	214.840,59	203.421,00	197.421,00
					di cui già impegnato *	4.500,00	0,00
					di cui fondo pluriennale	0,00	0,00
					previsione di cassa	245.658,27	278.193,97

COMUNE DI SANT'ORSOLA TERME

PROVINCIA DI TRENTO

BILANCIO DI PREVISIONE TRIENNIO 2025 - 2027

SPESE

MISSIONE, PROGRAMMA, TITOLO		DENOMINAZIONE	RESIDUI PRESUNTI AL TERMINE DEL 2024		PREVISIONI DEFINITIVE DEL 2024					
						PREVISIONI ANNO 2025	PREVISIONI ANNO 2026	PREVISIONI ANNO 2027		
MISSIONE	5	Tutela e valorizzazione dei beni e attività culturali								
0501	Programma	01	Valorizzazione dei beni di interesse storico.							
	Titolo 2		SPESE IN CONTO CAPITALE	160.000,00	previsione di competenza	166.652,65	0,00	0,00	0,00	
					di cui già impegnato *		0,00	0,00	0,00	
					di cui fondo pluriennale vincolato	0,00	0,00	0,00	0,00	
					previsione di cassa	180.000,00	160.000,00			
	Totale Programma	01	Valorizzazione dei beni di interesse storico.	160.000,00	previsione di competenza	166.652,65	0,00	0,00	0,00	
					di cui già impegnato *		0,00	0,00	0,00	
					di cui fondo pluriennale	0,00	0,00	0,00	0,00	
					previsione di cassa	180.000,00	160.000,00			
0502	Programma	02	Attività culturali e interventi diversi nel settore culturale							
	Titolo 1		SPESE CORRENTI	43.072,88	previsione di competenza	124.319,75	107.326,00	106.326,00	106.326,00	
					di cui già impegnato *		4.900,00	0,00	0,00	
					di cui fondo pluriennale vincolato	0,00	0,00	0,00	0,00	
					previsione di cassa	148.706,65	150.398,88			
	Titolo 2		SPESE IN CONTO CAPITALE	18.823,21	previsione di competenza	35.871,29	15.500,00	0,00	0,00	
					di cui già impegnato *		0,00	0,00	0,00	
					di cui fondo pluriennale vincolato	0,00	0,00	0,00	0,00	
					previsione di cassa	41.389,88	34.323,21			
	Totale Programma	02	Attività culturali e interventi diversi nel settore culturale	61.896,09	previsione di competenza	160.191,04	122.826,00	106.326,00	106.326,00	
					di cui già impegnato *		4.900,00	0,00	0,00	
					di cui fondo pluriennale	0,00	0,00	0,00	0,00	
					previsione di cassa	190.096,53	184.722,09			
TOTALE MISSIONE	5	Tutela e valorizzazione dei beni e attività culturali	221.896,09	previsione di competenza	326.843,69	122.826,00	106.326,00	106.326,00		
				di cui già impegnato *		4.900,00	0,00	0,00		
				di cui fondo pluriennale	0,00	0,00	0,00	0,00		
				previsione di cassa	370.096,53	344.722,09				

COMUNE DI SANT'ORSOLA TERME

PROVINCIA DI TRENTO

BILANCIO DI PREVISIONE TRIENNIO 2025 - 2027

SPESE

MISSIONE, PROGRAMMA, TITOLO		DENOMINAZIONE	RESIDUI PRESUNTI AL TERMINE DEL 2024		PREVISIONI DEFINITIVE DEL 2024				
						PREVISIONI ANNO 2025	PREVISIONI ANNO 2026	PREVISIONI ANNO 2027	
MISSIONE	6	Politiche giovanili, sport e tempo libero							
0601	Programma	01	Sport e tempo libero						
	Titolo 1		SPESE CORRENTI	4.741,57	previsione di competenza	7.340,47	5.717,00	5.717,00	5.717,00
					di cui già impegnato *		0,00	0,00	0,00
					di cui fondo pluriennale vincolato	0,00	0,00	0,00	0,00
					previsione di cassa	8.366,08	10.458,57		
	Titolo 2		SPESE IN CONTO CAPITALE	13.708,44	previsione di competenza	72.311,34	5.000,00	0,00	0,00
					di cui già impegnato *		0,00	0,00	0,00
					di cui fondo pluriennale vincolato	0,00	0,00	0,00	0,00
					previsione di cassa	75.636,14	18.708,44		
Totale Programma		01	Sport e tempo libero	18.450,01	previsione di competenza	79.651,81	10.717,00	5.717,00	5.717,00
					di cui già impegnato *		0,00	0,00	0,00
					di cui fondo pluriennale	0,00	0,00	0,00	0,00
					previsione di cassa	84.002,22	29.167,01		
0602	Programma	02	Giovani						
	Titolo 1		SPESE CORRENTI	600,00	previsione di competenza	3.000,00	3.000,00	3.000,00	3.000,00
					di cui già impegnato *		0,00	0,00	0,00
					di cui fondo pluriennale vincolato	0,00	0,00	0,00	0,00
					previsione di cassa	3.600,00	3.600,00		
Totale Programma		02	Giovani	600,00	previsione di competenza	3.000,00	3.000,00	3.000,00	3.000,00
					di cui già impegnato *		0,00	0,00	0,00
					di cui fondo pluriennale	0,00	0,00	0,00	0,00
					previsione di cassa	3.600,00	3.600,00		
TOTALE MISSIONE	6	Politiche giovanili, sport e tempo libero		19.050,01	previsione di competenza	82.651,81	13.717,00	8.717,00	8.717,00
					di cui già impegnato *		0,00	0,00	0,00
					di cui fondo pluriennale	0,00	0,00	0,00	0,00
					previsione di cassa	87.602,22	32.767,01		

COMUNE DI SANT'ORSOLA TERME

PROVINCIA DI TRENTO

BILANCIO DI PREVISIONE TRIENNIO 2025 - 2027

SPESE

MISSIONE, PROGRAMMA, TITOLO		DENOMINAZIONE	RESIDUI PRESUNTI AL TERMINE DEL 2024		PREVISIONI DEFINITIVE DEL 2024				
						PREVISIONI ANNO 2025	PREVISIONI ANNO 2026	PREVISIONI ANNO 2027	
MISSIONE	7	Turismo							
0701	Programma	01	Sviluppo e valorizzazione del turismo						
	Titolo 2		SPESE IN CONTO CAPITALE	3.300,00	previsione di competenza	81.650,00	3.150,00	0,00	0,00
					di cui già impegnato *		0,00	0,00	0,00
					di cui fondo pluriennale vincolato	0,00	0,00	0,00	0,00
					previsione di cassa	84.950,00	6.450,00		
	Titolo 3		INCREMENTO DI ATTIVITA' FINANZIARIE	1.000,00	previsione di competenza	1.000,00	1.000,00	0,00	0,00
					di cui già impegnato *		0,00	0,00	0,00
					di cui fondo pluriennale vincolato	0,00	0,00	0,00	0,00
					previsione di cassa	1.000,00	2.000,00		
Totale Programma		01	Sviluppo e valorizzazione del turismo	4.300,00	previsione di competenza	82.650,00	4.150,00	0,00	0,00
					di cui già impegnato *		0,00	0,00	0,00
					di cui fondo pluriennale	0,00	0,00	0,00	0,00
					previsione di cassa	85.950,00	8.450,00		
TOTALE MISSIONE	7	Turismo		4.300,00	previsione di competenza	82.650,00	4.150,00	0,00	0,00
					di cui già impegnato *		0,00	0,00	0,00
					di cui fondo pluriennale	0,00	0,00	0,00	0,00
					previsione di cassa	85.950,00	8.450,00		

COMUNE DI SANT'ORSOLA TERME

PROVINCIA DI TRENTO

BILANCIO DI PREVISIONE TRIENNIO 2025 - 2027

SPESE

MISSIONE, PROGRAMMA, TITOLO		DENOMINAZIONE	RESIDUI PRESUNTI AL TERMINE DEL 2024		PREVISIONI DEFINITIVE DEL 2024				
						PREVISIONI ANNO 2025	PREVISIONI ANNO 2026	PREVISIONI ANNO 2027	
MISSIONE	9	Sviluppo sostenibile e tutela del territorio e dell'ambiente							
0902	Programma	02	Tutela, valorizzazione e recupero ambientale						
	Titolo 1		SPESE CORRENTI	37.903,90	previsione di competenza	166.811,35	157.893,00	151.093,00	151.093,00
					di cui già impegnato *		23.783,49	936,93	0,00
					di cui fondo pluriennale vincolato	0,00	0,00	0,00	0,00
					previsione di cassa	185.461,61	195.796,90		
	Titolo 2		SPESE IN CONTO CAPITALE	776.567,39	previsione di competenza	1.296.291,59	6.500,00	2.000,00	1.000,00
					di cui già impegnato *		0,00	0,00	0,00
					di cui fondo pluriennale vincolato	0,00	0,00	0,00	0,00
					previsione di cassa	1.409.026,93	783.067,39		
	Totale Programma	02	Tutela, valorizzazione e recupero ambientale	814.471,29	previsione di competenza	1.463.102,94	164.393,00	153.093,00	152.093,00
					di cui già impegnato *		23.783,49	936,93	0,00
					di cui fondo pluriennale	0,00	0,00	0,00	0,00
					previsione di cassa	1.594.488,54	978.864,29		
0903	Programma	03	Rifiuti						
	Titolo 1		SPESE CORRENTI	928,51	previsione di competenza	1.900,00	1.900,00	1.900,00	1.900,00
					di cui già impegnato *		0,00	0,00	0,00
					di cui fondo pluriennale vincolato	0,00	0,00	0,00	0,00
					previsione di cassa	2.828,51	2.828,51		
	Titolo 2		SPESE IN CONTO CAPITALE	0,00	previsione di competenza	9.000,00	0,00	0,00	0,00
					di cui già impegnato *		0,00	0,00	0,00
					di cui fondo pluriennale vincolato	0,00	0,00	0,00	0,00
					previsione di cassa	9.000,00	0,00		
	Totale Programma	03	Rifiuti	928,51	previsione di competenza	10.900,00	1.900,00	1.900,00	1.900,00
					di cui già impegnato *		0,00	0,00	0,00
					di cui fondo pluriennale	0,00	0,00	0,00	0,00
					previsione di cassa	11.828,51	2.828,51		

COMUNE DI SANT'ORSOLA TERME

PROVINCIA DI TRENTO

BILANCIO DI PREVISIONE TRIENNIO 2025 - 2027

SPESE

MISSIONE, PROGRAMMA, TITOLO	DENOMINAZIONE	RESIDUI PRESUNTI AL TERMINE DEL 2024		PREVISIONI DEFINITIVE DEL 2024					
					PREVISIONI ANNO 2025	PREVISIONI ANNO 2026	PREVISIONI ANNO 2027		
0904	Programma	04	Servizio idrico integrato						
	Titolo 1		SPESE CORRENTI	9.093,63	previsione di competenza	69.650,00	69.650,00	69.650,00	
					di cui già impegnato *	0,00	0,00	0,00	
					di cui fondo pluriennale vincolato	0,00	0,00	0,00	
					previsione di cassa	76.389,95	78.743,63		
	Titolo 2		SPESE IN CONTO CAPITALE	586.486,84	previsione di competenza	566.284,90	10.000,00	2.000,00	1.000,00
					di cui già impegnato *	0,00	0,00	0,00	
					di cui fondo pluriennale vincolato	0,00	0,00	0,00	
					previsione di cassa	640.673,63	596.486,84		
	Totale Programma	04	Servizio idrico integrato	595.580,47	previsione di competenza	635.934,90	79.650,00	71.650,00	70.650,00
					di cui già impegnato *		0,00	0,00	0,00
					di cui fondo pluriennale	0,00	0,00	0,00	0,00
					previsione di cassa	717.063,58	675.230,47		
TOTALE MISSIONE	9	Sviluppo sostenibile e tutela del territorio e dell'ambiente	1.410.980,27	previsione di competenza	2.109.937,84	245.943,00	226.643,00	224.643,00	
					di cui già impegnato *	23.783,49	936,93	0,00	
					di cui fondo pluriennale	0,00	0,00	0,00	0,00
					previsione di cassa	2.323.380,63	1.656.923,27		

COMUNE DI SANT'ORSOLA TERME
 PROVINCIA DI TRENTO
BILANCIO DI PREVISIONE TRIENNIO 2025 - 2027

SPESE

MISSIONE, PROGRAMMA, TITOLO			DENOMINAZIONE	RESIDUI PRESUNTI AL TERMINE DEL 2024		PREVISIONI DEFINITIVE DEL 2024			
							PREVISIONI ANNO 2025	PREVISIONI ANNO 2026	PREVISIONI ANNO 2027
MISSIONE	10	Trasporti e diritto alla mobilità							
1005	Programma	05	Viabilità e infrastrutture stradali						
	Titolo 2		SPESE IN CONTO CAPITALE	137.886,33	previsione di competenza	247.246,00	14.157,09	4.000,00	2.000,00
					di cui già impegnato *		0,00	0,00	0,00
					di cui fondo pluriennale vincolato	0,00	0,00	0,00	0,00
					previsione di cassa	399.767,00	152.043,42		
	Totale Programma	05	Viabilità e infrastrutture stradali	137.886,33	previsione di competenza	247.246,00	14.157,09	4.000,00	2.000,00
					di cui già impegnato *		0,00	0,00	0,00
					di cui fondo pluriennale	0,00	0,00	0,00	0,00
					previsione di cassa	399.767,00	152.043,42		
TOTALE MISSIONE	10	Trasporti e diritto alla mobilità		137.886,33	previsione di competenza	247.246,00	14.157,09	4.000,00	2.000,00
					di cui già impegnato *		0,00	0,00	0,00
					di cui fondo pluriennale	0,00	0,00	0,00	0,00
					previsione di cassa	399.767,00	152.043,42		

COMUNE DI SANT'ORSOLA TERME
 PROVINCIA DI TRENTO
BILANCIO DI PREVISIONE TRIENNIO 2025 - 2027

SPESE

MISSIONE, PROGRAMMA, TITOLO			DENOMINAZIONE	RESIDUI PRESUNTI AL TERMINE DEL 2024		PREVISIONI DEFINITIVE DEL 2024			
							PREVISIONI ANNO 2025	PREVISIONI ANNO 2026	PREVISIONI ANNO 2027
MISSIONE		11	Soccorso civile						
1101	Programma	01	Sistema di protezione civile						
	Titolo 1		SPESE CORRENTI	6.030,64	previsione di competenza	8.910,00	9.610,00	9.610,00	9.610,00
					di cui già impegnato *		1.000,00	0,00	0,00
					di cui fondo pluriennale vincolato	0,00	0,00	0,00	0,00
					previsione di cassa	14.487,25	15.640,64		
	Titolo 2		SPESE IN CONTO CAPITALE	2.192.472,07	previsione di competenza	2.129.020,05	1.000,00	0,00	0,00
					di cui già impegnato *		0,00	0,00	0,00
					di cui fondo pluriennale vincolato	0,00	0,00	0,00	0,00
					previsione di cassa	2.115.958,76	2.193.472,07		
Totale Programma		01	Sistema di protezione civile	2.198.502,71	previsione di competenza	2.137.930,05	10.610,00	9.610,00	9.610,00
					di cui già impegnato *		1.000,00	0,00	0,00
					di cui fondo pluriennale	0,00	0,00	0,00	0,00
					previsione di cassa	2.130.446,01	2.209.112,71		
TOTALE MISSIONE		11	Soccorso civile	2.198.502,71	previsione di competenza	2.137.930,05	10.610,00	9.610,00	9.610,00
					di cui già impegnato *		1.000,00	0,00	0,00
					di cui fondo pluriennale	0,00	0,00	0,00	0,00
					previsione di cassa	2.130.446,01	2.209.112,71		

COMUNE DI SANT'ORSOLA TERME
PROVINCIA DI TRENTO
BILANCIO DI PREVISIONE TRIENNIO 2025 - 2027

SPESE

MISSIONE, PROGRAMMA, TITOLO		DENOMINAZIONE	RESIDUI PRESUNTI AL TERMINE DEL 2024		PREVISIONI DEFINITIVE DEL 2024				
						PREVISIONI ANNO 2025	PREVISIONI ANNO 2026	PREVISIONI ANNO 2027	
MISSIONE 12		Diritti sociali, politiche sociali e famiglia							
1201	Programma	01	Interventi per l'infanzia e i minori e per asili nido						
	Titolo 1		SPESE CORRENTI	3.425,67	previsione di competenza	10.168,00	198.180,00	188.300,00	188.300,00
					di cui già impegnato *		18.300,00	18.300,00	0,00
					di cui fondo pluriennale vincolato	0,00	0,00	0,00	0,00
					previsione di cassa	11.000,11	201.605,67		
	Titolo 2		SPESE IN CONTO CAPITALE	539.289,59	previsione di competenza	693.910,06	10.000,00	5.000,00	2.000,00
					di cui già impegnato *		0,00	0,00	0,00
					di cui fondo pluriennale vincolato	0,00	0,00	0,00	0,00
					previsione di cassa	716.993,90	549.289,59		
	Totale Programma	01	Interventi per l'infanzia e i minori e per asili nido	542.715,26	previsione di competenza	704.078,06	208.180,00	193.300,00	190.300,00
					di cui già impegnato *		18.300,00	18.300,00	0,00
					di cui fondo pluriennale	0,00	0,00	0,00	0,00
					previsione di cassa	727.994,01	750.895,26		
1203	Programma	03	Interventi per gli anziani						
	Titolo 1		SPESE CORRENTI	6.568,42	previsione di competenza	8.600,00	10.700,00	10.700,00	10.700,00
					di cui già impegnato *		0,00	0,00	0,00
					di cui fondo pluriennale vincolato	0,00	0,00	0,00	0,00
					previsione di cassa	15.199,82	17.268,42		
	Totale Programma	03	Interventi per gli anziani	6.568,42	previsione di competenza	8.600,00	10.700,00	10.700,00	10.700,00
					di cui già impegnato *		0,00	0,00	0,00
					di cui fondo pluriennale	0,00	0,00	0,00	0,00
					previsione di cassa	15.199,82	17.268,42		
1204	Programma	04	Interventi per soggetti a rischio di esclusione sociale						

COMUNE DI SANT'ORSOLA TERME

PROVINCIA DI TRENTO

BILANCIO DI PREVISIONE TRIENNIO 2025 - 2027

SPESE

MISSIONE, PROGRAMMA, TITOLO	DENOMINAZIONE	RESIDUI PRESUNTI AL TERMINE DEL 2024		PREVISIONI DEFINITIVE DEL 2024			
					PREVISIONI ANNO 2025	PREVISIONI ANNO 2026	PREVISIONI ANNO 2027
Titolo 1	SPESE CORRENTI	39.146,16	previsione di competenza	70.000,00	70.000,00	70.000,00	70.000,00
			<i>di cui già impegnato *</i>		70.000,00	70.000,00	0,00
			<i>di cui fondo pluriennale vincolato</i>	0,00	0,00	0,00	0,00
			previsione di cassa	70.000,00	109.146,16		
Titolo 2	SPESE IN CONTO CAPITALE	16.991,01	previsione di competenza	0,00	0,00	0,00	0,00
			<i>di cui già impegnato *</i>		0,00	0,00	0,00
			<i>di cui fondo pluriennale vincolato</i>	0,00	0,00	0,00	0,00
			previsione di cassa	16.991,01	16.991,01		
Totale Programma	04 Interventi per soggetti a rischio di esclusione sociale	56.137,17	previsione di competenza	70.000,00	70.000,00	70.000,00	70.000,00
			<i>di cui già impegnato *</i>		70.000,00	70.000,00	0,00
			<i>di cui fondo pluriennale</i>	0,00	0,00	0,00	0,00
			previsione di cassa	86.991,01	126.137,17		
1209 Programma	09 Servizio necroscopico e cimiteriale						
Titolo 1	SPESE CORRENTI	5.206,09	previsione di competenza	16.400,00	13.650,00	13.650,00	13.650,00
			<i>di cui già impegnato *</i>		500,00	0,00	0,00
			<i>di cui fondo pluriennale vincolato</i>	0,00	0,00	0,00	0,00
			previsione di cassa	18.737,95	18.856,09		
Titolo 2	SPESE IN CONTO CAPITALE	5.692,82	previsione di competenza	79.057,87	0,00	0,00	0,00
			<i>di cui già impegnato *</i>		0,00	0,00	0,00
			<i>di cui fondo pluriennale vincolato</i>	0,00	0,00	0,00	0,00
			previsione di cassa	78.182,06	5.692,82		
Totale Programma	09 Servizio necroscopico e cimiteriale	10.898,91	previsione di competenza	95.457,87	13.650,00	13.650,00	13.650,00
			<i>di cui già impegnato *</i>		500,00	0,00	0,00
			<i>di cui fondo pluriennale</i>	0,00	0,00	0,00	0,00
			previsione di cassa	96.920,01	24.548,91		

COMUNE DI SANT'ORSOLA TERME
PROVINCIA DI TRENTO
BILANCIO DI PREVISIONE TRIENNIO 2025 - 2027

SPESE

MISSIONE, PROGRAMMA, TITOLO	DENOMINAZIONE	RESIDUI PRESUNTI AL TERMINE DEL 2024		PREVISIONI DEFINITIVE DEL 2024			
					PREVISIONI ANNO 2025	PREVISIONI ANNO 2026	PREVISIONI ANNO 2027
TOTALE MISSIONE	12 Diritti sociali, politiche sociali e famiglia	616.319,76	previsione di competenza	878.135,93	302.530,00	287.650,00	284.650,00
			di cui già impegnato *		88.800,00	88.300,00	0,00
			di cui fondo pluriennale	0,00	0,00	0,00	0,00
			previsione di cassa	927.104,85	918.849,76		

COMUNE DI SANT'ORSOLA TERME

PROVINCIA DI TRENTO

BILANCIO DI PREVISIONE TRIENNIO 2025 - 2027

SPESE

MISSIONE, PROGRAMMA, TITOLO		DENOMINAZIONE	RESIDUI PRESUNTI AL TERMINE DEL 2024		PREVISIONI DEFINITIVE DEL 2024			
						PREVISIONI ANNO 2025	PREVISIONI ANNO 2026	PREVISIONI ANNO 2027
MISSIONE	13	Tutela della salute						
1307	Programma	07	Ulteriori spese in materia sanitaria					
	Titolo 1		SPESE CORRENTI	10.756,43	previsione di competenza	94.340,00	17.140,00	12.140,00
					di cui già impegnato *		1.200,00	200,00
					di cui fondo pluriennale vincolato	0,00	0,00	0,00
					previsione di cassa	103.664,26	27.896,43	
	Totale Programma	07	Ulteriori spese in materia sanitaria	10.756,43	previsione di competenza	94.340,00	17.140,00	12.140,00
					di cui già impegnato *		1.200,00	200,00
					di cui fondo pluriennale	0,00	0,00	0,00
					previsione di cassa	103.664,26	27.896,43	
TOTALE MISSIONE	13	Tutela della salute	10.756,43	previsione di competenza	94.340,00	17.140,00	12.140,00	12.140,00
				di cui già impegnato *		1.200,00	200,00	0,00
				di cui fondo pluriennale	0,00	0,00	0,00	0,00
				previsione di cassa	103.664,26	27.896,43		

COMUNE DI SANT'ORSOLA TERME

PROVINCIA DI TRENTO

BILANCIO DI PREVISIONE TRIENNIO 2025 - 2027

SPESE

MISSIONE, PROGRAMMA, TITOLO			DENOMINAZIONE	RESIDUI PRESUNTI AL TERMINE DEL 2024		PREVISIONI DEFINITIVE DEL 2024			
							PREVISIONI ANNO 2025	PREVISIONI ANNO 2026	PREVISIONI ANNO 2027
MISSIONE 14			Sviluppo economico e competitività						
1401	Programma	01	Industria, PMI e Artigianato						
	Titolo 1		SPESE CORRENTI	0,00	previsione di competenza	0,00	0,00	0,00	0,00
					di cui già impegnato *		0,00	0,00	0,00
					di cui fondo pluriennale vincolato	0,00	0,00	0,00	0,00
					previsione di cassa	7.339,88	0,00		
	Totale Programma	01	Industria, PMI e Artigianato	0,00	previsione di competenza	0,00	0,00	0,00	0,00
					di cui già impegnato *		0,00	0,00	0,00
					di cui fondo pluriennale	0,00	0,00	0,00	0,00
					previsione di cassa	7.339,88	0,00		
1402	Programma	02	Commercio - reti distributive - tutela dei consumatori						
	Titolo 2		SPESE IN CONTO CAPITALE	268.796,73	previsione di competenza	286.225,22	7.000,00	4.000,00	4.000,00
					di cui già impegnato *		0,00	0,00	0,00
					di cui fondo pluriennale vincolato	0,00	0,00	0,00	0,00
					previsione di cassa	305.619,91	275.796,73		
	Totale Programma	02	Commercio - reti distributive - tutela dei consumatori	268.796,73	previsione di competenza	286.225,22	7.000,00	4.000,00	4.000,00
					di cui già impegnato *		0,00	0,00	0,00
					di cui fondo pluriennale	0,00	0,00	0,00	0,00
					previsione di cassa	305.619,91	275.796,73		
1404	Programma	04	Reti e altri servizi di pubblica utilità						
	Titolo 2		SPESE IN CONTO CAPITALE	23.558,60	previsione di competenza	65.250,00	7.000,00	2.000,00	1.000,00
					di cui già impegnato *		0,00	0,00	0,00
					di cui fondo pluriennale vincolato	0,00	0,00	0,00	0,00
					previsione di cassa	65.250,00	30.558,60		

COMUNE DI SANT'ORSOLA TERME

PROVINCIA DI TRENTO

BILANCIO DI PREVISIONE TRIENNIO 2025 - 2027

SPESE

MISSIONE, PROGRAMMA, TITOLO	DENOMINAZIONE	RESIDUI PRESUNTI AL TERMINE DEL 2024		PREVISIONI DEFINITIVE DEL 2024			
					PREVISIONI ANNO 2025	PREVISIONI ANNO 2026	PREVISIONI ANNO 2027
Totale Programma	04	Reti e altri servizi di pubblica utilità	23.558,60	previsione di competenza	65.250,00	7.000,00	2.000,00
				<i>di cui già impegnato *</i>		0,00	0,00
				<i>di cui fondo pluriennale</i>	0,00	0,00	0,00
				previsione di cassa	65.250,00	30.558,60	
TOTALE MISSIONE	14	Sviluppo economico e competitività	292.355,33	previsione di competenza	351.475,22	14.000,00	6.000,00
				<i>di cui già impegnato *</i>		0,00	0,00
				<i>di cui fondo pluriennale</i>	0,00	0,00	0,00
				previsione di cassa	378.209,79	306.355,33	

COMUNE DI SANT'ORSOLA TERME

PROVINCIA DI TRENTO

BILANCIO DI PREVISIONE TRIENNIO 2025 - 2027

SPESE

MISSIONE, PROGRAMMA, TITOLO		DENOMINAZIONE	RESIDUI PRESUNTI AL TERMINE DEL 2024		PREVISIONI DEFINITIVE DEL 2024				
						PREVISIONI ANNO 2025	PREVISIONI ANNO 2026	PREVISIONI ANNO 2027	
MISSIONE		17	Energia e diversificazione delle fonti energetiche						
1701	Programma	01	Fonti energetiche						
	Titolo 1		SPESE CORRENTI	69.265,69	previsione di competenza	235.818,42	183.526,00	183.526,00	183.526,00
					di cui già impegnato *		10.500,00	0,00	0,00
					di cui fondo pluriennale vincolato	0,00	0,00	0,00	0,00
					previsione di cassa	258.284,96	252.791,69		
	Titolo 2		SPESE IN CONTO CAPITALE	2.326,91	previsione di competenza	246.200,00	241.200,00	4.000,00	2.000,00
					di cui già impegnato *		0,00	0,00	0,00
					di cui fondo pluriennale vincolato	0,00	0,00	0,00	0,00
					previsione di cassa	248.526,91	243.526,91		
Totale Programma		01	Fonti energetiche	71.592,60	previsione di competenza	482.018,42	424.726,00	187.526,00	185.526,00
					di cui già impegnato *		10.500,00	0,00	0,00
					di cui fondo pluriennale	0,00	0,00	0,00	0,00
					previsione di cassa	506.811,87	496.318,60		
TOTALE MISSIONE		17	Energia e diversificazione delle fonti energetiche	71.592,60	previsione di competenza	482.018,42	424.726,00	187.526,00	185.526,00
					di cui già impegnato *		10.500,00	0,00	0,00
					di cui fondo pluriennale	0,00	0,00	0,00	0,00
					previsione di cassa	506.811,87	496.318,60		

COMUNE DI SANT'ORSOLA TERME
 PROVINCIA DI TRENTO
BILANCIO DI PREVISIONE TRIENNIO 2025 - 2027

SPESE

MISSIONE, PROGRAMMA, TITOLO			DENOMINAZIONE	RESIDUI PRESUNTI AL TERMINE DEL 2024		PREVISIONI DEFINITIVE DEL 2024			
							PREVISIONI ANNO 2025	PREVISIONI ANNO 2026	PREVISIONI ANNO 2027
MISSIONE		18	Relazioni con le altre autonomie territoriali e locali						
1801	Programma	01	Relazioni finanziarie con le altre autonomie territoriali						
	Titolo 1		SPESE CORRENTI	0,00	previsione di competenza	14.657,59	0,00	0,00	0,00
					di cui già impegnato *		0,00	0,00	0,00
					di cui fondo pluriennale vincolato	0,00	0,00	0,00	0,00
					previsione di cassa	14.657,59	0,00		
	Totale Programma	01	Relazioni finanziarie con le altre autonomie territoriali	0,00	previsione di competenza	14.657,59	0,00	0,00	0,00
					di cui già impegnato *		0,00	0,00	0,00
					di cui fondo pluriennale	0,00	0,00	0,00	0,00
					previsione di cassa	14.657,59	0,00		
TOTALE MISSIONE		18	Relazioni con le altre autonomie territoriali e locali	0,00	previsione di competenza	14.657,59	0,00	0,00	0,00
					di cui già impegnato *		0,00	0,00	0,00
					di cui fondo pluriennale	0,00	0,00	0,00	0,00
					previsione di cassa	14.657,59	0,00		

COMUNE DI SANT'ORSOLA TERME
PROVINCIA DI TRENTO
BILANCIO DI PREVISIONE TRIENNIO 2025 - 2027

SPESE

MISSIONE, PROGRAMMA, TITOLO			DENOMINAZIONE	RESIDUI PRESUNTI AL TERMINE DEL 2024		PREVISIONI DEFINITIVE DEL 2024			
							PREVISIONI ANNO 2025	PREVISIONI ANNO 2026	PREVISIONI ANNO 2027
MISSIONE 20			Fondi e accantonamenti						
2001	Programma	01	Fondo di riserva						
	Titolo 1		SPESE CORRENTI	0,00	previsione di competenza	20.200,00	15.000,00	15.000,00	15.000,00
					di cui già impegnato *		0,00	0,00	0,00
					di cui fondo pluriennale vincolato	0,00	0,00	0,00	0,00
					previsione di cassa	20.200,00	50.000,00		
	Totale Programma	01	Fondo di riserva	0,00	previsione di competenza	20.200,00	15.000,00	15.000,00	15.000,00
					di cui già impegnato *		0,00	0,00	0,00
					di cui fondo pluriennale	0,00	0,00	0,00	0,00
					previsione di cassa	20.200,00	50.000,00		
2002	Programma	02	Fondo crediti di dubbia esigibilità						
	Titolo 1		SPESE CORRENTI	0,00	previsione di competenza	41.137,64	45.381,78	45.381,78	45.381,78
					di cui già impegnato *		0,00	0,00	0,00
					di cui fondo pluriennale vincolato	0,00	0,00	0,00	0,00
					previsione di cassa	0,00	0,00		
	Totale Programma	02	Fondo crediti di dubbia esigibilità	0,00	previsione di competenza	41.137,64	45.381,78	45.381,78	45.381,78
					di cui già impegnato *		0,00	0,00	0,00
					di cui fondo pluriennale	0,00	0,00	0,00	0,00
					previsione di cassa	0,00	0,00		
2003	Programma	03	Altri Fondi						
	Titolo 1		SPESE CORRENTI	0,00	previsione di competenza	0,00	0,00	0,00	0,00
					di cui già impegnato *		0,00	0,00	0,00
					di cui fondo pluriennale vincolato	0,00	0,00	0,00	0,00
					previsione di cassa	0,00	0,00		

COMUNE DI SANT'ORSOLA TERME

PROVINCIA DI TRENTO

BILANCIO DI PREVISIONE TRIENNIO 2025 - 2027

SPESE

MISSIONE, PROGRAMMA, TITOLO	DENOMINAZIONE	RESIDUI PRESUNTI AL TERMINE DEL 2024		PREVISIONI DEFINITIVE DEL 2024			
					PREVISIONI ANNO 2025	PREVISIONI ANNO 2026	PREVISIONI ANNO 2027
Totale Programma	03	Altri Fondi	0,00	previsione di competenza	0,00	0,00	0,00
				<i>di cui già impegnato *</i>		0,00	0,00
				<i>di cui fondo pluriennale</i>	0,00	0,00	0,00
				previsione di cassa	0,00	0,00	
TOTALE MISSIONE	20	Fondi e accantonamenti	0,00	previsione di competenza	61.337,64	60.381,78	60.381,78
				<i>di cui già impegnato *</i>		0,00	0,00
				<i>di cui fondo pluriennale</i>	0,00	0,00	0,00
				previsione di cassa	20.200,00	50.000,00	

COMUNE DI SANT'ORSOLA TERME
PROVINCIA DI TRENTO
BILANCIO DI PREVISIONE TRIENNIO 2025 - 2027

SPESE

MISSIONE, PROGRAMMA, TITOLO	DENOMINAZIONE	RESIDUI PRESUNTI AL TERMINE DEL 2024		PREVISIONI DEFINITIVE DEL 2024			
					PREVISIONI ANNO 2025	PREVISIONI ANNO 2026	PREVISIONI ANNO 2027
MISSIONE	50	Debito pubblico					
5002	Programma	02	Quota capitale ammortamento mutui e prestiti obbligazionari				
	Titolo 4	Rimborso di prestiti	42.847,90	previsione di competenza	186.454,15	189.697,00	189.697,00
				di cui già impegnato *	0,00	0,00	0,00
				di cui fondo pluriennale vincolato	0,00	0,00	0,00
				previsione di cassa	279.464,69	232.544,90	
Totale Programma		02	Quota capitale ammortamento mutui e prestiti obbligazionari	42.847,90	previsione di competenza	186.454,15	189.697,00
				di cui già impegnato *	0,00	0,00	0,00
				di cui fondo pluriennale	0,00	0,00	0,00
				previsione di cassa	279.464,69	232.544,90	
TOTALE MISSIONE	50	Debito pubblico	42.847,90	previsione di competenza	186.454,15	189.697,00	189.697,00
				di cui già impegnato *	0,00	0,00	0,00
				di cui fondo pluriennale	0,00	0,00	0,00
				previsione di cassa	279.464,69	232.544,90	

COMUNE DI SANT'ORSOLA TERME

PROVINCIA DI TRENTO

BILANCIO DI PREVISIONE TRIENNIO 2025 - 2027

SPESE

MISSIONE, PROGRAMMA, TITOLO	DENOMINAZIONE	RESIDUI PRESUNTI AL TERMINE DEL 2024		PREVISIONI DEFINITIVE DEL 2024			
					PREVISIONI ANNO 2025	PREVISIONI ANNO 2026	PREVISIONI ANNO 2027
MISSIONE	60	Anticipazioni finanziarie					
6001	Programma	01	Chiusura Anticipazioni ricevute da istituto tesoriere/cassiere				
	Titolo 5		CHIUSURA DI ANTICIPAZIONI RICEVUTE DA ISTITUTO TESORIERE/CASSIERE	0,00	previsione di competenza	488.000,00	488.000,00
					<i>di cui già impegnato *</i>	0,00	0,00
					<i>di cui fondo pluriennale vincolato</i>	0,00	0,00
					previsione di cassa	488.000,00	488.000,00
Totale Programma		01	Chiusura Anticipazioni ricevute da istituto tesoriere/cassiere	0,00	previsione di competenza	488.000,00	488.000,00
					<i>di cui già impegnato *</i>	0,00	0,00
					<i>di cui fondo pluriennale</i>	0,00	0,00
					previsione di cassa	488.000,00	488.000,00
TOTALE MISSIONE	60	Anticipazioni finanziarie		0,00	previsione di competenza	488.000,00	488.000,00
					<i>di cui già impegnato *</i>	0,00	0,00
					<i>di cui fondo pluriennale</i>	0,00	0,00
					previsione di cassa	488.000,00	488.000,00

COMUNE DI SANT'ORSOLA TERME
PROVINCIA DI TRENTO
BILANCIO DI PREVISIONE TRIENNIO 2025 - 2027

SPESE

MISSIONE, PROGRAMMA, TITOLO		DENOMINAZIONE	RESIDUI PRESUNTI AL TERMINE DEL 2024		PREVISIONI DEFINITIVE DEL 2024			
						PREVISIONI ANNO 2025	PREVISIONI ANNO 2026	PREVISIONI ANNO 2027
MISSIONE	99	Servizi per conto terzi						
9901	Programma	01	Servizi per conto terzi - Partite di giro					
	Titolo 7		SPESE PER CONTO TERZI E PARTITE DI GIRO	128.699,00	previsione di competenza	760.000,00	760.000,00	760.000,00
					di cui già impegnato *	0,00	0,00	0,00
					di cui fondo pluriennale vincolato	0,00	0,00	0,00
					previsione di cassa	908.935,65	888.699,00	
TOTALE MISSIONE	99	Servizi per conto terzi	128.699,00	previsione di competenza	760.000,00	760.000,00	760.000,00	760.000,00
				di cui già impegnato *		0,00	0,00	0,00
				di cui fondo pluriennale	0,00	0,00	0,00	0,00
				previsione di cassa	908.935,65	888.699,00		
		TOTALE MISSIONI	5.809.628,08	previsione di competenza	9.718.263,74	3.531.305,43	3.173.018,34	3.161.118,34
				di cui già impegnato *		150.042,09	95.146,93	0,00
				di cui fondo pluriennale	0,00	0,00	0,00	0,00
				previsione di cassa	10.852.583,79	9.330.551,73		
		TOTALE GENERALE DELLE SPESE	5.809.628,08	previsione di competenza	9.718.263,74	3.531.305,43	3.173.018,34	3.161.118,34
				di cui già impegnato *		150.042,09	95.146,93	0,00
				di cui fondo pluriennale	0,00	0,00	0,00	0,00
				previsione di cassa	10.852.583,79	9.330.551,73		

* Si tratta di somme, alla data di presentazione del bilancio, già impegnate negli esercizi precedenti, nel rispetto del principio contabile generale della competenza potenziata e del principio contabile applicato della contabilità finanziaria

(1) Indicare l'importo della voce E) dell'Allegato concernente il Risultato presunto di amministrazione, se negativo al netto del disavanzo da debito autorizzato e non contratto, o la quota di tale importo da ripianare nel corso dell'esercizio, secondo le modalità previste dall'ordinamento contabile. La quantificazione e la composizione del disavanzo di amministrazione ripianato in ciascun esercizio è rappresentata nella nota integrativa.

COMUNE DI SANT'ORSOLA TERME

PROVINCIA DI TRENTO

BILANCIO DI PREVISIONE ANNO 2025

RIEPILOGO GENERALE DELLE SPESE PER TITOLI

TITOLO	DENOMINAZIONE	RESIDUI PRESUNTI AL TERMINE DEL 2024		PREVISIONI DEFINITIVE DEL 2024			
					PREVISIONI DELL' ANNO 2025	PREVISIONI DELL'ANNO 2026	PREVISIONI DELL'ANNO 2027
	DISAVANZO DI AMMINISTRAZIONE			0,00	0,00	0,00	0,00
TTITOLO 1	SPESE CORRENTI	608.391,50	previsione di competenza	1.923.874,39	1.738.101,34	1.704.321,34	1.704.421,34
			di cui già impegnato *		150.042,09	95.146,93	0,00
			di cui fondo pluriennale	0,00	0,00	0,00	0,00
			previsione di cassa	2.283.785,27	2.336.111,06		
TTITOLO 2	SPESE IN CONTO CAPITALE	5.028.689,68	previsione di competenza	6.358.935,20	354.507,09	31.000,00	19.000,00
			di cui già impegnato *		0,00	0,00	0,00
			di cui fondo pluriennale	0,00	0,00	0,00	0,00
			previsione di cassa	6.891.398,18	5.383.196,77		
TTITOLO 3	INCREMENTO DI ATTIVITA' FINANZIARIE	1.000,00	previsione di competenza	1.000,00	1.000,00	0,00	0,00
			di cui già impegnato *		0,00	0,00	0,00
			di cui fondo pluriennale	0,00	0,00	0,00	0,00
			previsione di cassa	1.000,00	2.000,00		
TTITOLO 4	Rimborso di prestiti	42.847,90	previsione di competenza	186.454,15	189.697,00	189.697,00	189.697,00
			di cui già impegnato *		0,00	0,00	0,00
			di cui fondo pluriennale	0,00	0,00	0,00	0,00
			previsione di cassa	279.464,69	232.544,90		
TTITOLO 5	CHIUSURA DI ANTICIPAZIONI RICEVUTE DA ISTITUTO TESORIERE/CASSIERE	0,00	previsione di competenza	488.000,00	488.000,00	488.000,00	488.000,00
			di cui già impegnato *		0,00	0,00	0,00
			di cui fondo pluriennale	0,00	0,00	0,00	0,00
			previsione di cassa	488.000,00	488.000,00		
TTITOLO 7	SPESE PER CONTO TERZI E PARTITE DI GIRO	128.699,00	previsione di competenza	760.000,00	760.000,00	760.000,00	760.000,00
			di cui già impegnato *		0,00	0,00	0,00
			di cui fondo pluriennale	0,00	0,00	0,00	0,00
			previsione di cassa	908.935,65	888.699,00		
	TOTALE TITOLI	5.809.628,08	previsione di competenza	9.718.263,74	3.531.305,43	3.173.018,34	3.161.118,34
			di cui già impegnato *		150.042,09	95.146,93	0,00
			di cui fondo pluriennale	0,00	0,00	0,00	0,00
			previsione di cassa	10.852.583,79	9.330.551,73		

COMUNE DI SANT'ORSOLA TERME

PROVINCIA DI TRENTO

BILANCIO DI PREVISIONE ANNO 2025

RIEPILOGO GENERALE DELLE SPESE PER TITOLI

TITOLO	DENOMINAZIONE	RESIDUI PRESUNTI AL TERMINE DEL 2024		PREVISIONI DEFINITIVE DEL 2024			
					PREVISIONI DELL' ANNO 2025	PREVISIONI DELL'ANNO 2026	PREVISIONI DELL'ANNO 2027
	TOTALE GENERALE DELLE SPESE	5.809.628,08	previsione di competenza	9.718.263,74	3.531.305,43	3.173.018,34	3.161.118,34
			di cui già impegnato *		150.042,09	95.146,93	0,00
			di cui fondo pluriennale	0,00	0,00	0,00	0,00
			previsione di cassa	10.852.583,79	9.330.551,73		

PROVINCIA DI TRENTO

SPESE PER TITOLI E MACROAGGREGATI

PREVISIONI DI COMPETENZA 2025

TOTALI MACROAGGREGATI DI SPESA		Previsioni dell'anno 2025		Previsioni dell'anno 2026		Previsioni dell'anno 2027	
		Totale	- di cui spese non ricorrenti	Totale	- di cui spese non ricorrenti	Totale	- di cui spese non ricorrenti
	TITOLO 1 - Spese correnti						
101	Redditi da lavoro dipendente	472.771,00	40.000,00	467.771,00	35.000,00	467.771,00	35.000,00
102	Imposte e tasse a carico dell'ente	105.740,00	0,00	105.740,00	0,00	105.740,00	0,00
103	Acquisto di beni e servizi	600.994,56	3.000,00	588.294,56	3.000,00	588.394,56	3.000,00
104	Trasferimenti correnti	390.780,00	0,00	379.900,00	0,00	379.900,00	0,00
107	Interessi passivi	26.584,00	0,00	26.584,00	0,00	26.584,00	0,00
109	Rimborsi e poste correttive delle entrate	37.850,00	0,00	37.650,00	0,00	37.650,00	0,00
110	Altre spese correnti	103.381,78	0,00	98.381,78	0,00	98.381,78	0,00
	TOTALE TITOLO 1	1.738.101,34	43.000,00	1.704.321,34	38.000,00	1.704.421,34	38.000,00
	TITOLO 2 - Spese in conto capitale						
202	Investimenti fissi lordi e acquisto di terreni	299.357,09	0,00	23.000,00	0,00	15.000,00	0,00
203	Contributi agli investimenti	14.150,00	0,00	2.000,00	0,00	1.000,00	0,00
205	Altre spese in conto capitale	41.000,00	0,00	6.000,00	0,00	3.000,00	0,00
	TOTALE TITOLO 2	354.507,09	0,00	31.000,00	0,00	19.000,00	0,00
	TITOLO 3 - Spese per incremento attività finanziarie						
301	Acquisizioni di attività finanziarie	1.000,00	0,00	0,00	0,00	0,00	0,00
	TOTALE TITOLO 3	1.000,00	0,00	0,00	0,00	0,00	0,00
	TITOLO 4 - Rimborso Prestiti						
403	Rimborso mutui e altri finanziamenti a medio lungo termine	189.697,00	0,00	189.697,00	0,00	189.697,00	0,00
	TOTALE TITOLO 4	189.697,00	0,00	189.697,00	0,00	189.697,00	0,00
	TITOLO 5 - Chiusura Anticipazioni ricevute da istituto tesoriere/cassiere						
501	Chiusura Anticipazioni ricevute da istituto tesoriere/cassiere	488.000,00	0,00	488.000,00	0,00	488.000,00	0,00
	TOTALE TITOLO 5	488.000,00	0,00	488.000,00	0,00	488.000,00	0,00
	TITOLO 7 - Uscite per conto terzi e partite di giro						
701	Uscite per partite di giro	740.000,00	0,00	740.000,00	0,00	740.000,00	0,00
702	Uscite per conto terzi	20.000,00	0,00	20.000,00	0,00	20.000,00	0,00
	TOTALE TITOLO 7	760.000,00	0,00	760.000,00	0,00	760.000,00	0,00
	TOTALE	3.531.305,43	43.000,00	3.173.018,34	38.000,00	3.161.118,34	38.000,00

COMUNE DI SANT'ORSOLA TERME

PROVINCIA DI TRENTO

BILANCIO DI PREVISIONE ANNO 2025

RIEPILOGO GENERALE DELLE SPESE PER MISSIONI**

RIEPILOGO DELLE MISSIONI	DENOMINAZIONE	RESIDUI PRESUNTI AL TERMINE DEL 2024		PREVISIONI DEFINITIVE DEL 2024			
					PREVISIONI DELL' ANNO 2025	PREVISIONI DELL'ANNO 2026	PREVISIONI DELL'ANNO 2027
DISAVANZO DI AMMINISTRAZIONE				0,00	0,00	0,00	0,00
TOTALE MISSIONE 1	Servizi istituzionali e generali e di gestione	567.970,72	previsione di competenza	1.199.744,81	660.006,56	628.906,56	627.006,56
			di cui già impegnato *		15.358,60	5.710,00	0,00
			di cui fondo pluriennale	0,00	0,00	0,00	0,00
			previsione di cassa	1.570.936,47	1.227.977,28		
TOTALE MISSIONE 3	Ordine pubblico e sicurezza	11.697,96	previsione di competenza	0,00	0,00	0,00	0,00
			di cui già impegnato *		0,00	0,00	0,00
			di cui fondo pluriennale	0,00	0,00	0,00	0,00
			previsione di cassa	11.697,96	11.697,96		
TOTALE MISSIONE 4	Istruzione e diritto allo studio	74.772,97	previsione di competenza	214.840,59	203.421,00	197.421,00	197.421,00
			di cui già impegnato *		4.500,00	0,00	0,00
			di cui fondo pluriennale	0,00	0,00	0,00	0,00
			previsione di cassa	245.658,27	278.193,97		
TOTALE MISSIONE 5	Tutela e valorizzazione dei beni e attività culturali	221.896,09	previsione di competenza	326.843,69	122.826,00	106.326,00	106.326,00
			di cui già impegnato *		4.900,00	0,00	0,00
			di cui fondo pluriennale	0,00	0,00	0,00	0,00
			previsione di cassa	370.096,53	344.722,09		
TOTALE MISSIONE 6	Politiche giovanili, sport e tempo libero	19.050,01	previsione di competenza	82.651,81	13.717,00	8.717,00	8.717,00
			di cui già impegnato *		0,00	0,00	0,00
			di cui fondo pluriennale	0,00	0,00	0,00	0,00
			previsione di cassa	87.602,22	32.767,01		
TOTALE MISSIONE 7	Turismo	4.300,00	previsione di competenza	82.650,00	4.150,00	0,00	0,00
			di cui già impegnato *		0,00	0,00	0,00
			di cui fondo pluriennale	0,00	0,00	0,00	0,00
			previsione di cassa	85.950,00	8.450,00		
TOTALE MISSIONE 9	Sviluppo sostenibile e tutela del territorio e dell'ambiente	1.410.980,27	previsione di competenza	2.109.937,84	245.943,00	226.643,00	224.643,00
			di cui già impegnato *		23.783,49	936,93	0,00
			di cui fondo pluriennale	0,00	0,00	0,00	0,00
			previsione di cassa	2.323.380,63	1.656.923,27		

COMUNE DI SANT'ORSOLA TERME

PROVINCIA DI TRENTO

BILANCIO DI PREVISIONE ANNO 2025

RIEPILOGO GENERALE DELLE SPESE PER MISSIONI**

RIEPILOGO DELLE MISSIONI	DENOMINAZIONE	RESIDUI PRESUNTI AL TERMINE DEL 2024		PREVISIONI DEFINITIVE DEL 2024			
					PREVISIONI DELL' ANNO 2025	PREVISIONI DELL'ANNO 2026	PREVISIONI DELL'ANNO 2027
TOTALE MISSIONE 10	Trasporti e diritto alla mobilità	137.886,33	previsione di competenza	247.246,00	14.157,09	4.000,00	2.000,00
			di cui già impegnato *		0,00	0,00	0,00
			di cui fondo pluriennale	0,00	0,00	0,00	0,00
			previsione di cassa	399.767,00	152.043,42		
TOTALE MISSIONE 11	Soccorso civile	2.198.502,71	previsione di competenza	2.137.930,05	10.610,00	9.610,00	9.610,00
			di cui già impegnato *		1.000,00	0,00	0,00
			di cui fondo pluriennale	0,00	0,00	0,00	0,00
			previsione di cassa	2.130.446,01	2.209.112,71		
TOTALE MISSIONE 12	Diritti sociali, politiche sociali e famiglia	616.319,76	previsione di competenza	878.135,93	302.530,00	287.650,00	284.650,00
			di cui già impegnato *		88.800,00	88.300,00	0,00
			di cui fondo pluriennale	0,00	0,00	0,00	0,00
			previsione di cassa	927.104,85	918.849,76		
TOTALE MISSIONE 13	Tutela della salute	10.756,43	previsione di competenza	94.340,00	17.140,00	12.140,00	12.140,00
			di cui già impegnato *		1.200,00	200,00	0,00
			di cui fondo pluriennale	0,00	0,00	0,00	0,00
			previsione di cassa	103.664,26	27.896,43		
TOTALE MISSIONE 14	Sviluppo economico e competitività	292.355,33	previsione di competenza	351.475,22	14.000,00	6.000,00	5.000,00
			di cui già impegnato *		0,00	0,00	0,00
			di cui fondo pluriennale	0,00	0,00	0,00	0,00
			previsione di cassa	378.209,79	306.355,33		
TOTALE MISSIONE 17	Energia e diversificazione delle fonti energetiche	71.592,60	previsione di competenza	482.018,42	424.726,00	187.526,00	185.526,00
			di cui già impegnato *		10.500,00	0,00	0,00
			di cui fondo pluriennale	0,00	0,00	0,00	0,00
			previsione di cassa	506.811,87	496.318,60		
TOTALE MISSIONE 18	Relazioni con le altre autonomie territoriali e locali	0,00	previsione di competenza	14.657,59	0,00	0,00	0,00
			di cui già impegnato *		0,00	0,00	0,00
			di cui fondo pluriennale	0,00	0,00	0,00	0,00
			previsione di cassa	14.657,59	0,00		

COMUNE DI SANT'ORSOLA TERME

PROVINCIA DI TRENTO

BILANCIO DI PREVISIONE ANNO 2025

RIEPILOGO GENERALE DELLE SPESE PER MISSIONI**

RIEPILOGO DELLE MISSIONI	DENOMINAZIONE	RESIDUI PRESUNTI AL TERMINE DEL 2024		PREVISIONI DEFINITIVE DEL 2024			
					PREVISIONI DELL' ANNO 2025	PREVISIONI DELL'ANNO 2026	PREVISIONI DELL'ANNO 2027
TOTALE MISSIONE 20	Fondi e accantonamenti	0,00	previsione di competenza	61.337,64	60.381,78	60.381,78	60.381,78
			di cui già impegnato *		0,00	0,00	0,00
			di cui fondo pluriennale	0,00	0,00	0,00	0,00
			previsione di cassa	20.200,00	50.000,00		
TOTALE MISSIONE 50	Debito pubblico	42.847,90	previsione di competenza	186.454,15	189.697,00	189.697,00	189.697,00
			di cui già impegnato *		0,00	0,00	0,00
			di cui fondo pluriennale	0,00	0,00	0,00	0,00
			previsione di cassa	279.464,69	232.544,90		
TOTALE MISSIONE 60	Anticipazioni finanziarie	0,00	previsione di competenza	488.000,00	488.000,00	488.000,00	488.000,00
			di cui già impegnato *		0,00	0,00	0,00
			di cui fondo pluriennale	0,00	0,00	0,00	0,00
			previsione di cassa	488.000,00	488.000,00		
TOTALE MISSIONE 99	Servizi per conto terzi	128.699,00	previsione di competenza	760.000,00	760.000,00	760.000,00	760.000,00
			di cui già impegnato *		0,00	0,00	0,00
			di cui fondo pluriennale	0,00	0,00	0,00	0,00
			previsione di cassa	908.935,65	888.699,00		
TOTALE MISSIONI		5.809.628,08	previsione di competenza	9.718.263,74	3.531.305,43	3.173.018,34	3.161.118,34
			di cui già impegnato *		150.042,09	95.146,93	0,00
			di cui fondo pluriennale	0,00	0,00	0,00	0,00
			previsione di cassa	10.852.583,79	9.330.551,73		
TOTALE GENERALE DELLE SPESE		5.809.628,08	previsione di competenza	9.718.263,74	3.531.305,43	3.173.018,34	3.161.118,34
			di cui già impegnato *		150.042,09	95.146,93	0,00
			di cui fondo pluriennale	0,00	0,00	0,00	0,00
			previsione di cassa	10.852.583,79	9.330.551,73		

COMUNE DI SANT'ORSOLA TERME

PROVINCIA DI TRENTO

BILANCIO DI PREVISIONE QUADRIENNIO 2025 - 2028

RIEPILOGO GENERALE DELLE SPESE PER MISSIONI**

RIEPILOGO DELLE MISSIONI	DENOMINAZIONE	RESIDUI PRESUNTI AL TERMINE DEL 2024		PREVISIONI DEFINITIVE DEL 2024				
					PREVISIONI DELL' ANNO 2025	PREVISIONI DELL'ANNO 2026	PREVISIONI DELL'ANNO 2027	PREVISIONI DELL'ANNO 2028
	DISAVANZO DI AMMINISTRAZIONE			0,00	0,00	0,00	0,00	0,00
TOTALE MISSIONE 1	Servizi istituzionali e generali e di gestione	567.970,72	previsione di competenza	1.199.744,81	660.006,56	628.906,56	627.006,56	627.006,56
			<i>di cui già impegnato *</i>		15.358,60	5.710,00	0,00	0,00
			<i>di cui fondo pluriennale</i>	0,00	0,00	0,00	0,00	0,00
			previsione di cassa	1.570.936,47	1.227.977,28			
TOTALE MISSIONE 3	Ordine pubblico e sicurezza	11.697,96	previsione di competenza	0,00	0,00	0,00	0,00	0,00
			<i>di cui già impegnato *</i>		0,00	0,00	0,00	0,00
			<i>di cui fondo pluriennale</i>	0,00	0,00	0,00	0,00	0,00
			previsione di cassa	11.697,96	11.697,96			
TOTALE MISSIONE 4	Istruzione e diritto allo studio	74.772,97	previsione di competenza	214.840,59	203.421,00	197.421,00	197.421,00	197.421,00
			<i>di cui già impegnato *</i>		4.500,00	0,00	0,00	0,00
			<i>di cui fondo pluriennale</i>	0,00	0,00	0,00	0,00	0,00
			previsione di cassa	245.658,27	278.193,97			
TOTALE MISSIONE 5	Tutela e valorizzazione dei beni e attività culturali	221.896,09	previsione di competenza	326.843,69	122.826,00	106.326,00	106.326,00	106.326,00
			<i>di cui già impegnato *</i>		4.900,00	0,00	0,00	0,00
			<i>di cui fondo pluriennale</i>	0,00	0,00	0,00	0,00	0,00
			previsione di cassa	370.096,53	344.722,09			
TOTALE MISSIONE 6	Politiche giovanili, sport e tempo libero	19.050,01	previsione di competenza	82.651,81	13.717,00	8.717,00	8.717,00	8.717,00
			<i>di cui già impegnato *</i>		0,00	0,00	0,00	0,00
			<i>di cui fondo pluriennale</i>	0,00	0,00	0,00	0,00	0,00
			previsione di cassa	87.602,22	32.767,01			
TOTALE MISSIONE 7	Turismo	4.300,00	previsione di competenza	82.650,00	4.150,00	0,00	0,00	0,00
			<i>di cui già impegnato *</i>		0,00	0,00	0,00	0,00
			<i>di cui fondo pluriennale</i>	0,00	0,00	0,00	0,00	0,00
			previsione di cassa	85.950,00	8.450,00			

COMUNE DI SANT'ORSOLA TERME

PROVINCIA DI TRENTO

BILANCIO DI PREVISIONE QUADRIENNIO 2025 - 2028

RIEPILOGO GENERALE DELLE SPESE PER MISSIONI**

RIEPILOGO DELLE MISSIONI	DENOMINAZIONE	RESIDUI PRESUNTI AL TERMINE DEL 2024		PREVISIONI DEFINITIVE DEL 2024				
					PREVISIONI DELL' ANNO 2025	PREVISIONI DELL'ANNO 2026	PREVISIONI DELL'ANNO 2027	PREVISIONI DELL'ANNO 2028
TOTALE MISSIONE 9	Sviluppo sostenibile e tutela del territorio e dell'ambiente	1.410.980,27	previsione di competenza	2.109.937,84	245.943,00	226.643,00	224.643,00	224.643,00
			di cui già impegnato *		23.783,49	936,93	0,00	0,00
			di cui fondo pluriennale	0,00	0,00	0,00	0,00	0,00
			previsione di cassa	2.323.380,63	1.656.923,27			
TOTALE MISSIONE 10	Trasporti e diritto alla mobilità	137.886,33	previsione di competenza	247.246,00	14.157,09	4.000,00	2.000,00	2.000,00
			di cui già impegnato *		0,00	0,00	0,00	0,00
			di cui fondo pluriennale	0,00	0,00	0,00	0,00	0,00
			previsione di cassa	399.767,00	152.043,42			
TOTALE MISSIONE 11	Soccorso civile	2.198.502,71	previsione di competenza	2.137.930,05	10.610,00	9.610,00	9.610,00	9.610,00
			di cui già impegnato *		1.000,00	0,00	0,00	0,00
			di cui fondo pluriennale	0,00	0,00	0,00	0,00	0,00
			previsione di cassa	2.130.446,01	2.209.112,71			
TOTALE MISSIONE 12	Diritti sociali, politiche sociali e famiglia	616.319,76	previsione di competenza	878.135,93	302.530,00	287.650,00	284.650,00	284.650,00
			di cui già impegnato *		88.800,00	88.300,00	0,00	0,00
			di cui fondo pluriennale	0,00	0,00	0,00	0,00	0,00
			previsione di cassa	927.104,85	918.849,76			
TOTALE MISSIONE 13	Tutela della salute	10.756,43	previsione di competenza	94.340,00	17.140,00	12.140,00	12.140,00	12.140,00
			di cui già impegnato *		1.200,00	200,00	0,00	0,00
			di cui fondo pluriennale	0,00	0,00	0,00	0,00	0,00
			previsione di cassa	103.664,26	27.896,43			
TOTALE MISSIONE 14	Sviluppo economico e competitività	292.355,33	previsione di competenza	351.475,22	14.000,00	6.000,00	5.000,00	5.000,00
			di cui già impegnato *		0,00	0,00	0,00	0,00
			di cui fondo pluriennale	0,00	0,00	0,00	0,00	0,00
			previsione di cassa	378.209,79	306.355,33			
TOTALE MISSIONE 17	Energia e diversificazione delle fonti energetiche	71.592,60	previsione di competenza	482.018,42	424.726,00	187.526,00	185.526,00	185.526,00
			di cui già impegnato *		10.500,00	0,00	0,00	0,00
			di cui fondo pluriennale	0,00	0,00	0,00	0,00	0,00
			previsione di cassa	506.811,87	496.318,60			

COMUNE DI SANT'ORSOLA TERME

PROVINCIA DI TRENTO

BILANCIO DI PREVISIONE QUADRIENNIO 2025 - 2028

RIEPILOGO GENERALE DELLE SPESE PER MISSIONI**

RIEPILOGO DELLE MISSIONI	DENOMINAZIONE	RESIDUI PRESUNTI AL TERMINE DEL 2024		PREVISIONI DEFINITIVE DEL 2024				
					PREVISIONI DELL' ANNO 2025	PREVISIONI DELL'ANNO 2026	PREVISIONI DELL'ANNO 2027	PREVISIONI DELL'ANNO 2028
TOTALE MISSIONE 18	Relazioni con le altre autonomie territoriali e locali	0,00	previsione di competenza	14.657,59	0,00	0,00	0,00	0,00
			<i>di cui già impegnato *</i>		0,00	0,00	0,00	0,00
			<i>di cui fondo pluriennale</i>	0,00	0,00	0,00	0,00	0,00
			previsione di cassa	14.657,59	0,00			
TOTALE MISSIONE 20	Fondi e accantonamenti	0,00	previsione di competenza	61.337,64	60.381,78	60.381,78	60.381,78	60.381,78
			<i>di cui già impegnato *</i>		0,00	0,00	0,00	0,00
			<i>di cui fondo pluriennale</i>	0,00	0,00	0,00	0,00	0,00
			previsione di cassa	20.200,00	50.000,00			
TOTALE MISSIONE 50	Debito pubblico	42.847,90	previsione di competenza	186.454,15	189.697,00	189.697,00	189.697,00	189.697,00
			<i>di cui già impegnato *</i>		0,00	0,00	0,00	0,00
			<i>di cui fondo pluriennale</i>	0,00	0,00	0,00	0,00	0,00
			previsione di cassa	279.464,69	232.544,90			
TOTALE MISSIONE 60	Anticipazioni finanziarie	0,00	previsione di competenza	488.000,00	488.000,00	488.000,00	488.000,00	488.000,00
			<i>di cui già impegnato *</i>		0,00	0,00	0,00	0,00
			<i>di cui fondo pluriennale</i>	0,00	0,00	0,00	0,00	0,00
			previsione di cassa	488.000,00	488.000,00			
TOTALE MISSIONE 99	Servizi per conto terzi	128.699,00	previsione di competenza	760.000,00	760.000,00	760.000,00	760.000,00	760.000,00
			<i>di cui già impegnato *</i>		0,00	0,00	0,00	0,00
			<i>di cui fondo pluriennale</i>	0,00	0,00	0,00	0,00	0,00
			previsione di cassa	908.935,65	888.699,00			
TOTALE MISSIONI		5.809.628,08	previsione di competenza	9.718.263,74	3.531.305,43	3.173.018,34	3.161.118,34	3.161.118,34
			<i>di cui già impegnato *</i>		150.042,09	95.146,93	0,00	0,00
			<i>di cui fondo pluriennale</i>	0,00	0,00	0,00	0,00	0,00
			previsione di cassa	10.852.583,79	9.330.551,73			
TOTALE GENERALE DELLE SPESE		5.809.628,08	previsione di competenza	9.718.263,74	3.531.305,43	3.173.018,34	3.161.118,34	3.161.118,34
			<i>di cui già impegnato *</i>		150.042,09	95.146,93	0,00	0,00
			<i>di cui fondo pluriennale</i>	0,00	0,00	0,00	0,00	0,00
			previsione di cassa	10.852.583,79	9.330.551,73			

COMUNE DI SANT'ORSOLA TERME

PROVINCIA DI TRENTO

SPESE PER MISSIONI, PROGRAMMI E MACROAGGREGATI

SPESE CORRENTI - PREVISIONI DI COMPETENZA
Esercizio finanziario 2025

MISSIONI E PROGRAMMI \ MACROAGGREGATI		Redditi da lavoro dipendente	Imposte e tasse a carico dell'ente	Acquisto di beni e servizi	Trasferimenti correnti	Trasferimenti di tributi (solo per le Regioni)	Fondi perequativi (solo per le Regioni)	Interessi passivi	Altre spese per redditi da capitale	Rimborsi e poste correttive delle entrate	Altre spese correnti	Totale
		101	102	103	104	105	106	107	108	109	110	100
01	MISSIONE 1 - Servizi istituzionali e generali e di gestione											
01	Organi istituzionali	0,00	4.890,00	62.000,00	0,00	0,00	0,00	0,00	0,00	0,00	0,00	66.890,00
02	Segreteria generale	66.686,00	4.000,00	25.600,00	151.800,00	0,00	0,00	0,00	0,00	37.650,00	5.000,00	290.736,00
03	Gestione economica, finanziaria, programmazione e provveditorato	64.786,00	8.500,00	5.694,56	0,00	0,00	0,00	0,00	0,00	0,00	0,00	78.980,56
04	Gestione delle entrate tributarie e servizi fiscali	0,00	0,00	0,00	0,00	0,00	0,00	0,00	0,00	0,00	0,00	0,00
05	Gestione dei beni demaniali e patrimoniali	0,00	4.000,00	15.550,00	0,00	0,00	0,00	0,00	0,00	0,00	33.000,00	52.550,00
06	Ufficio tecnico	41.250,00	500,00	0,00	0,00	0,00	0,00	0,00	0,00	0,00	0,00	41.750,00
07	Elezioni e consultazioni popolari - Anagrafe e stato civile	39.500,00	2.500,00	3.000,00	900,00	0,00	0,00	0,00	0,00	0,00	0,00	45.900,00
08	Statistica e sistemi informativi	0,00	0,00	0,00	0,00	0,00	0,00	0,00	0,00	0,00	0,00	0,00
10	Risorse umane	0,00	0,00	0,00	0,00	0,00	0,00	0,00	0,00	0,00	0,00	0,00
11	Altri servizi generali	6.000,00	0,00	51.900,00	1.100,00	0,00	0,00	0,00	0,00	200,00	0,00	59.200,00
	TOTALE MISSIONE 1 - Servizi istituzionali e generali e di gestione	218.222,00	24.390,00	163.744,56	153.800,00	0,00	0,00	0,00	0,00	37.850,00	38.000,00	636.006,56
04	MISSIONE 4 - Istruzione e diritto allo studio											
01	Istruzione prescolastica	91.537,00	6.000,00	51.050,00	0,00	0,00	0,00	0,00	0,00	0,00	0,00	148.587,00
02	Altri ordini di istruzione non universitaria	0,00	0,00	30.300,00	9.500,00	0,00	0,00	5.034,00	0,00	0,00	0,00	44.834,00
06	Servizi ausiliari all'istruzione	0,00	0,00	0,00	0,00	0,00	0,00	0,00	0,00	0,00	0,00	0,00
	TOTALE MISSIONE 4 - Istruzione e diritto allo studio	91.537,00	6.000,00	81.350,00	9.500,00	0,00	0,00	5.034,00	0,00	0,00	0,00	193.421,00
05	MISSIONE 5 - Tutela e valorizzazione dei beni e attività culturali											
02	Attività culturali e interventi diversi nel settore culturale	56.526,00	4.250,00	45.150,00	1.400,00	0,00	0,00	0,00	0,00	0,00	0,00	107.326,00

COMUNE DI SANT'ORSOLA TERME

PROVINCIA DI TRENTO

SPESE PER MISSIONI, PROGRAMMI E MACROAGGREGATI

SPESE CORRENTI - PREVISIONI DI COMPETENZA
Esercizio finanziario2025

MISSIONI E PROGRAMMI \ MACROAGGREGATI		Redditi da lavoro dipendente	Imposte e tasse a carico dell'ente	Acquisto di beni e servizi	Trasferimenti correnti	Trasferimenti di tributi (solo per le Regioni)	Fondi perequativi (solo per le Regioni)	Interessi passivi	Altre spese per redditi da capitale	Rimborsi e poste correttive delle entrate	Altre spese correnti	Totale
		101	102	103	104	105	106	107	108	109	110	100
	TOTALE MISSIONE 5 - Tutela e valorizzazione dei beni e attività culturali	56.526,00	4.250,00	45.150,00	1.400,00	0,00	0,00	0,00	0,00	0,00	0,00	107.326,00
06	MISSIONE 6 - Politiche giovanili, sport e tempo libero											
01	Sport e tempo libero	0,00	0,00	400,00	0,00	0,00	0,00	5.317,00	0,00	0,00	0,00	5.717,00
02	Giovani	0,00	0,00	0,00	3.000,00	0,00	0,00	0,00	0,00	0,00	0,00	3.000,00
	TOTALE MISSIONE 6 - Politiche giovanili, sport e tempo libero	0,00	0,00	400,00	3.000,00	0,00	0,00	5.317,00	0,00	0,00	0,00	8.717,00
09	MISSIONE 9 - Sviluppo sostenibile e tutela del territorio e dell'ambiente											
02	Tutela, valorizzazione e recupero ambientale	71.493,00	3.600,00	82.800,00	0,00	0,00	0,00	0,00	0,00	0,00	0,00	157.893,00
03	Rifiuti	0,00	0,00	1.100,00	800,00	0,00	0,00	0,00	0,00	0,00	0,00	1.900,00
04	Servizio idrico integrato	0,00	0,00	67.050,00	2.600,00	0,00	0,00	0,00	0,00	0,00	0,00	69.650,00
	TOTALE MISSIONE 9 - Sviluppo sostenibile e tutela del territorio e dell'ambiente	71.493,00	3.600,00	150.950,00	3.400,00	0,00	0,00	0,00	0,00	0,00	0,00	229.443,00
11	MISSIONE 11 - Soccorso civile											
01	Sistema di protezione civile	0,00	0,00	8.110,00	1.500,00	0,00	0,00	0,00	0,00	0,00	0,00	9.610,00
	TOTALE MISSIONE 11 - Soccorso civile	0,00	0,00	8.110,00	1.500,00	0,00	0,00	0,00	0,00	0,00	0,00	9.610,00
12	MISSIONE 12 - Diritti sociali, politiche sociali e famiglia											
01	Interventi per l'infanzia e i minori e per asili nido	0,00	0,00	0,00	198.180,00	0,00	0,00	0,00	0,00	0,00	0,00	198.180,00
03	Interventi per gli anziani	0,00	0,00	10.700,00	0,00	0,00	0,00	0,00	0,00	0,00	0,00	10.700,00
04	Interventi per soggetti a rischio di esclusione sociale	0,00	0,00	70.000,00	0,00	0,00	0,00	0,00	0,00	0,00	0,00	70.000,00
09	Servizio necroscopico e cimiteriale	0,00	0,00	13.650,00	0,00	0,00	0,00	0,00	0,00	0,00	0,00	13.650,00
	TOTALE MISSIONE 12 - Diritti sociali, politiche sociali e famiglia	0,00	0,00	94.350,00	198.180,00	0,00	0,00	0,00	0,00	0,00	0,00	292.530,00

COMUNE DI SANT'ORSOLA TERME

PROVINCIA DI TRENTO

SPESE PER MISSIONI, PROGRAMMI E MACROAGGREGATI

SPESE CORRENTI - PREVISIONI DI COMPETENZA
Esercizio finanziario 2025

MISSIONI E PROGRAMMI \ MACROAGGREGATI		Redditi da lavoro dipendente	Imposte e tasse a carico dell'ente	Acquisto di beni e servizi	Trasferimenti correnti	Trasferimenti di tributi (solo per le Regioni)	Fondi perequativi (solo per le Regioni)	Interessi passivi	Altre spese per redditi da capitale	Rimborsi e poste correttive delle entrate	Altre spese correnti	Totale
		101	102	103	104	105	106	107	108	109	110	100
13	MISSIONE 13 - Tutela della salute											
07	Ulteriori spese in materia sanitaria	0,00	0,00	12.140,00	0,00	0,00	0,00	0,00	0,00	0,00	5.000,00	17.140,00
	TOTALE MISSIONE 13 - Tutela della salute	0,00	0,00	12.140,00	0,00	0,00	0,00	0,00	0,00	0,00	5.000,00	17.140,00
14	MISSIONE 14 - Sviluppo economico e competitività											
01	Industria, PMI e Artigianato	0,00	0,00	0,00	0,00	0,00	0,00	0,00	0,00	0,00	0,00	0,00
	TOTALE MISSIONE 14 - Sviluppo economico e competitività	0,00	0,00	0,00	0,00	0,00	0,00	0,00	0,00	0,00	0,00	0,00
17	MISSIONE 17 - Energia e diversificazione delle fonti energetiche											
01	Fonti energetiche	34.993,00	67.500,00	44.800,00	20.000,00	0,00	0,00	16.233,00	0,00	0,00	0,00	183.526,00
	TOTALE MISSIONE 17 - Energia e diversificazione delle fonti energetiche	34.993,00	67.500,00	44.800,00	20.000,00	0,00	0,00	16.233,00	0,00	0,00	0,00	183.526,00
18	MISSIONE 18 - Relazioni con le altre autonomie territoriali e locali											
01	Relazioni finanziarie con le altre autonomie territoriali	0,00	0,00	0,00	0,00	0,00	0,00	0,00	0,00	0,00	0,00	0,00
	TOTALE MISSIONE 18 - Relazioni con le altre autonomie territoriali e locali	0,00	0,00	0,00	0,00	0,00	0,00	0,00	0,00	0,00	0,00	0,00
20	MISSIONE 20 - Fondi e accantonamenti											
01	Fondo di riserva	0,00	0,00	0,00	0,00	0,00	0,00	0,00	0,00	0,00	15.000,00	15.000,00
02	Fondo crediti di dubbia esigibilità	0,00	0,00	0,00	0,00	0,00	0,00	0,00	0,00	0,00	45.381,78	45.381,78
03	Altri Fondi	0,00	0,00	0,00	0,00	0,00	0,00	0,00	0,00	0,00	0,00	0,00
	TOTALE MISSIONE 20 - Fondi e accantonamenti	0,00	0,00	0,00	0,00	0,00	0,00	0,00	0,00	0,00	60.381,78	60.381,78
	TOTALE GENERALE DELLE SPESE	472.771,00	105.740,00	600.994,56	390.780,00	0,00	0,00	26.584,00	0,00	37.850,00	103.381,78	1.738.101,34

COMUNE DI SANT'ORSOLA TERME

PROVINCIA DI TRENTO

SPESE PER MISSIONI, PROGRAMMI E MACROAGGREGATI

SPESE CORRENTI - PREVISIONI DI COMPETENZA
Esercizio finanziario 2026

MISSIONI E PROGRAMMI \ MACROAGGREGATI		Redditi da lavoro dipendente	Imposte e tasse a carico dell'ente	Acquisto di beni e servizi	Trasferimenti correnti	Trasferimenti di tributi (solo per le Regioni)	Fondi perequativi (solo per le Regioni)	Interessi passivi	Altre spese per redditi da capitale	Rimborsi e poste correttive delle entrate	Altre spese correnti	Totale
		101	102	103	104	105	106	107	108	109	110	100
01	MISSIONE 1 - Servizi istituzionali e generali e di gestione											
01	Organi istituzionali	0,00	4.890,00	62.000,00	0,00	0,00	0,00	0,00	0,00	0,00	0,00	66.890,00
02	Segreteria generale	66.686,00	4.000,00	25.600,00	151.800,00	0,00	0,00	0,00	0,00	37.650,00	5.000,00	290.736,00
03	Gestione economica, finanziaria, programmazione e provveditorato	59.786,00	8.500,00	5.694,56	0,00	0,00	0,00	0,00	0,00	0,00	0,00	73.980,56
04	Gestione delle entrate tributarie e servizi fiscali	0,00	0,00	0,00	0,00	0,00	0,00	0,00	0,00	0,00	0,00	0,00
05	Gestione dei beni demaniali e patrimoniali	0,00	4.000,00	9.550,00	0,00	0,00	0,00	0,00	0,00	0,00	33.000,00	46.550,00
06	Ufficio tecnico	41.250,00	500,00	0,00	0,00	0,00	0,00	0,00	0,00	0,00	0,00	41.750,00
07	Elezioni e consultazioni popolari - Anagrafe e stato civile	39.500,00	2.500,00	3.000,00	900,00	0,00	0,00	0,00	0,00	0,00	0,00	45.900,00
08	Statistica e sistemi informativi	0,00	0,00	0,00	0,00	0,00	0,00	0,00	0,00	0,00	0,00	0,00
10	Risorse umane	0,00	0,00	0,00	0,00	0,00	0,00	0,00	0,00	0,00	0,00	0,00
11	Altri servizi generali	6.000,00	0,00	52.000,00	1.100,00	0,00	0,00	0,00	0,00	0,00	0,00	59.100,00
	TOTALE MISSIONE 1 - Servizi istituzionali e generali e di gestione	213.222,00	24.390,00	157.844,56	153.800,00	0,00	0,00	0,00	0,00	37.650,00	38.000,00	624.906,56
04	MISSIONE 4 - Istruzione e diritto allo studio											
01	Istruzione prescolastica	91.537,00	6.000,00	51.050,00	0,00	0,00	0,00	0,00	0,00	0,00	0,00	148.587,00
02	Altri ordini di istruzione non universitaria	0,00	0,00	30.300,00	9.500,00	0,00	0,00	5.034,00	0,00	0,00	0,00	44.834,00
06	Servizi ausiliari all'istruzione	0,00	0,00	0,00	0,00	0,00	0,00	0,00	0,00	0,00	0,00	0,00
	TOTALE MISSIONE 4 - Istruzione e diritto allo studio	91.537,00	6.000,00	81.350,00	9.500,00	0,00	0,00	5.034,00	0,00	0,00	0,00	193.421,00
05	MISSIONE 5 - Tutela e valorizzazione dei beni e attività culturali											
02	Attività culturali e interventi diversi nel settore culturale	56.526,00	4.250,00	45.150,00	400,00	0,00	0,00	0,00	0,00	0,00	0,00	106.326,00

COMUNE DI SANT'ORSOLA TERME

PROVINCIA DI TRENTO

SPESE PER MISSIONI, PROGRAMMI E MACROAGGREGATI

SPESE CORRENTI - PREVISIONI DI COMPETENZA
Esercizio finanziario 2026

MISSIONI E PROGRAMMI \ MACROAGGREGATI		Redditi da lavoro dipendente	Imposte e tasse a carico dell'ente	Acquisto di beni e servizi	Trasferimenti correnti	Trasferimenti di tributi (solo per le Regioni)	Fondi perequativi (solo per le Regioni)	Interessi passivi	Altre spese per redditi da capitale	Rimborsi e poste correttive delle entrate	Altre spese correnti	Totale
		101	102	103	104	105	106	107	108	109	110	100
	TOTALE MISSIONE 5 - Tutela e valorizzazione dei beni e attività culturali	56.526,00	4.250,00	45.150,00	400,00	0,00	0,00	0,00	0,00	0,00	0,00	106.326,00
06	MISSIONE 6 - Politiche giovanili, sport e tempo libero											
01	Sport e tempo libero	0,00	0,00	400,00	0,00	0,00	0,00	5.317,00	0,00	0,00	0,00	5.717,00
02	Giovani	0,00	0,00	0,00	3.000,00	0,00	0,00	0,00	0,00	0,00	0,00	3.000,00
	TOTALE MISSIONE 6 - Politiche giovanili, sport e tempo libero	0,00	0,00	400,00	3.000,00	0,00	0,00	5.317,00	0,00	0,00	0,00	8.717,00
09	MISSIONE 9 - Sviluppo sostenibile e tutela del territorio e dell'ambiente											
02	Tutela, valorizzazione e recupero ambientale	71.493,00	3.600,00	76.000,00	0,00	0,00	0,00	0,00	0,00	0,00	0,00	151.093,00
03	Rifiuti	0,00	0,00	1.100,00	800,00	0,00	0,00	0,00	0,00	0,00	0,00	1.900,00
04	Servizio idrico integrato	0,00	0,00	67.050,00	2.600,00	0,00	0,00	0,00	0,00	0,00	0,00	69.650,00
	TOTALE MISSIONE 9 - Sviluppo sostenibile e tutela del territorio e dell'ambiente	71.493,00	3.600,00	144.150,00	3.400,00	0,00	0,00	0,00	0,00	0,00	0,00	222.643,00
11	MISSIONE 11 - Soccorso civile											
01	Sistema di protezione civile	0,00	0,00	8.110,00	1.500,00	0,00	0,00	0,00	0,00	0,00	0,00	9.610,00
	TOTALE MISSIONE 11 - Soccorso civile	0,00	0,00	8.110,00	1.500,00	0,00	0,00	0,00	0,00	0,00	0,00	9.610,00
12	MISSIONE 12 - Diritti sociali, politiche sociali e famiglia											
01	Interventi per l'infanzia e i minori e per asili nido	0,00	0,00	0,00	188.300,00	0,00	0,00	0,00	0,00	0,00	0,00	188.300,00
03	Interventi per gli anziani	0,00	0,00	10.700,00	0,00	0,00	0,00	0,00	0,00	0,00	0,00	10.700,00
04	Interventi per soggetti a rischio di esclusione sociale	0,00	0,00	70.000,00	0,00	0,00	0,00	0,00	0,00	0,00	0,00	70.000,00
09	Servizio necroscopico e cimiteriale	0,00	0,00	13.650,00	0,00	0,00	0,00	0,00	0,00	0,00	0,00	13.650,00
	TOTALE MISSIONE 12 - Diritti sociali, politiche sociali e famiglia	0,00	0,00	94.350,00	188.300,00	0,00	0,00	0,00	0,00	0,00	0,00	282.650,00

COMUNE DI SANT'ORSOLA TERME

PROVINCIA DI TRENTO

SPESE PER MISSIONI, PROGRAMMI E MACROAGGREGATI

SPESE CORRENTI - PREVISIONI DI COMPETENZA
Esercizio finanziario 2026

MISSIONI E PROGRAMMI \ MACROAGGREGATI		Redditi da lavoro dipendente	Imposte e tasse a carico dell'ente	Acquisto di beni e servizi	Trasferimenti correnti	Trasferimenti di tributi (solo per le Regioni)	Fondi perequativi (solo per le Regioni)	Interessi passivi	Altre spese per redditi da capitale	Rimborsi e poste correttive delle entrate	Altre spese correnti	Totale
		101	102	103	104	105	106	107	108	109	110	100
13	MISSIONE 13 - Tutela della salute											
07	Ulteriori spese in materia sanitaria	0,00	0,00	12.140,00	0,00	0,00	0,00	0,00	0,00	0,00	0,00	12.140,00
	TOTALE MISSIONE 13 - Tutela della salute	0,00	0,00	12.140,00	0,00	0,00	0,00	0,00	0,00	0,00	0,00	12.140,00
14	MISSIONE 14 - Sviluppo economico e competitività											
01	Industria, PMI e Artigianato	0,00	0,00	0,00	0,00	0,00	0,00	0,00	0,00	0,00	0,00	0,00
	TOTALE MISSIONE 14 - Sviluppo economico e competitività	0,00	0,00	0,00	0,00	0,00	0,00	0,00	0,00	0,00	0,00	0,00
17	MISSIONE 17 - Energia e diversificazione delle fonti energetiche											
01	Fonti energetiche	34.993,00	67.500,00	44.800,00	20.000,00	0,00	0,00	16.233,00	0,00	0,00	0,00	183.526,00
	TOTALE MISSIONE 17 - Energia e diversificazione delle fonti energetiche	34.993,00	67.500,00	44.800,00	20.000,00	0,00	0,00	16.233,00	0,00	0,00	0,00	183.526,00
18	MISSIONE 18 - Relazioni con le altre autonomie territoriali e locali											
01	Relazioni finanziarie con le altre autonomie territoriali	0,00	0,00	0,00	0,00	0,00	0,00	0,00	0,00	0,00	0,00	0,00
	TOTALE MISSIONE 18 - Relazioni con le altre autonomie territoriali e locali	0,00	0,00	0,00	0,00	0,00	0,00	0,00	0,00	0,00	0,00	0,00
20	MISSIONE 20 - Fondi e accantonamenti											
01	Fondo di riserva	0,00	0,00	0,00	0,00	0,00	0,00	0,00	0,00	0,00	15.000,00	15.000,00
02	Fondo crediti di dubbia esigibilità	0,00	0,00	0,00	0,00	0,00	0,00	0,00	0,00	0,00	45.381,78	45.381,78
03	Altri Fondi	0,00	0,00	0,00	0,00	0,00	0,00	0,00	0,00	0,00	0,00	0,00
	TOTALE MISSIONE 20 - Fondi e accantonamenti	0,00	0,00	0,00	0,00	0,00	0,00	0,00	0,00	0,00	60.381,78	60.381,78
	TOTALE GENERALE DELLE SPESE	467.771,00	105.740,00	588.294,56	379.900,00	0,00	0,00	26.584,00	0,00	37.650,00	98.381,78	1.704.321,34

COMUNE DI SANT'ORSOLA TERME

PROVINCIA DI TRENTO

SPESE PER MISSIONI, PROGRAMMI E MACROAGGREGATI

SPESE CORRENTI - PREVISIONI DI COMPETENZA
Esercizio finanziario 2027

MISSIONI E PROGRAMMI \ MACROAGGREGATI		Redditi da lavoro dipendente	Imposte e tasse a carico dell'ente	Acquisto di beni e servizi	Trasferimenti correnti	Trasferimenti di tributi (solo per le Regioni)	Fondi perequativi (solo per le Regioni)	Interessi passivi	Altre spese per redditi da capitale	Rimborsi e poste correttive delle entrate	Altre spese correnti	Totale
		101	102	103	104	105	106	107	108	109	110	100
01	MISSIONE 1 - Servizi istituzionali e generali e di gestione											
01	Organi istituzionali	0,00	4.890,00	62.000,00	0,00	0,00	0,00	0,00	0,00	0,00	0,00	66.890,00
02	Segreteria generale	66.686,00	4.000,00	25.600,00	151.800,00	0,00	0,00	0,00	0,00	37.650,00	5.000,00	290.736,00
03	Gestione economica, finanziaria, programmazione e provveditorato	59.786,00	8.500,00	5.694,56	0,00	0,00	0,00	0,00	0,00	0,00	0,00	73.980,56
04	Gestione delle entrate tributarie e servizi fiscali	0,00	0,00	0,00	0,00	0,00	0,00	0,00	0,00	0,00	0,00	0,00
05	Gestione dei beni demaniali e patrimoniali	0,00	4.000,00	9.550,00	0,00	0,00	0,00	0,00	0,00	0,00	33.000,00	46.550,00
06	Ufficio tecnico	41.250,00	500,00	0,00	0,00	0,00	0,00	0,00	0,00	0,00	0,00	41.750,00
07	Elezioni e consultazioni popolari - Anagrafe e stato civile	39.500,00	2.500,00	3.000,00	900,00	0,00	0,00	0,00	0,00	0,00	0,00	45.900,00
08	Statistica e sistemi informativi	0,00	0,00	0,00	0,00	0,00	0,00	0,00	0,00	0,00	0,00	0,00
10	Risorse umane	0,00	0,00	0,00	0,00	0,00	0,00	0,00	0,00	0,00	0,00	0,00
11	Altri servizi generali	6.000,00	0,00	52.100,00	1.100,00	0,00	0,00	0,00	0,00	0,00	0,00	59.200,00
	TOTALE MISSIONE 1 - Servizi istituzionali e generali e di gestione	213.222,00	24.390,00	157.944,56	153.800,00	0,00	0,00	0,00	0,00	37.650,00	38.000,00	625.006,56
04	MISSIONE 4 - Istruzione e diritto allo studio											
01	Istruzione prescolastica	91.537,00	6.000,00	51.050,00	0,00	0,00	0,00	0,00	0,00	0,00	0,00	148.587,00
02	Altri ordini di istruzione non universitaria	0,00	0,00	30.300,00	9.500,00	0,00	0,00	5.034,00	0,00	0,00	0,00	44.834,00
06	Servizi ausiliari all'istruzione	0,00	0,00	0,00	0,00	0,00	0,00	0,00	0,00	0,00	0,00	0,00
	TOTALE MISSIONE 4 - Istruzione e diritto allo studio	91.537,00	6.000,00	81.350,00	9.500,00	0,00	0,00	5.034,00	0,00	0,00	0,00	193.421,00
05	MISSIONE 5 - Tutela e valorizzazione dei beni e attività culturali											
02	Attività culturali e interventi diversi nel settore culturale	56.526,00	4.250,00	45.150,00	400,00	0,00	0,00	0,00	0,00	0,00	0,00	106.326,00

COMUNE DI SANT'ORSOLA TERME

PROVINCIA DI TRENTO

SPESE PER MISSIONI, PROGRAMMI E MACROAGGREGATI

SPESE CORRENTI - PREVISIONI DI COMPETENZA
Esercizio finanziario 2027

MISSIONI E PROGRAMMI \ MACROAGGREGATI		Redditi da lavoro dipendente	Imposte e tasse a carico dell'ente	Acquisto di beni e servizi	Trasferimenti correnti	Trasferimenti di tributi (solo per le Regioni)	Fondi perequativi (solo per le Regioni)	Interessi passivi	Altre spese per redditi da capitale	Rimborsi e poste correttive delle entrate	Altre spese correnti	Totale
		101	102	103	104	105	106	107	108	109	110	100
	TOTALE MISSIONE 5 - Tutela e valorizzazione dei beni e attività culturali	56.526,00	4.250,00	45.150,00	400,00	0,00	0,00	0,00	0,00	0,00	0,00	106.326,00
06	MISSIONE 6 - Politiche giovanili, sport e tempo libero											
01	Sport e tempo libero	0,00	0,00	400,00	0,00	0,00	0,00	5.317,00	0,00	0,00	0,00	5.717,00
02	Giovani	0,00	0,00	0,00	3.000,00	0,00	0,00	0,00	0,00	0,00	0,00	3.000,00
	TOTALE MISSIONE 6 - Politiche giovanili, sport e tempo libero	0,00	0,00	400,00	3.000,00	0,00	0,00	5.317,00	0,00	0,00	0,00	8.717,00
09	MISSIONE 9 - Sviluppo sostenibile e tutela del territorio e dell'ambiente											
02	Tutela, valorizzazione e recupero ambientale	71.493,00	3.600,00	76.000,00	0,00	0,00	0,00	0,00	0,00	0,00	0,00	151.093,00
03	Rifiuti	0,00	0,00	1.100,00	800,00	0,00	0,00	0,00	0,00	0,00	0,00	1.900,00
04	Servizio idrico integrato	0,00	0,00	67.050,00	2.600,00	0,00	0,00	0,00	0,00	0,00	0,00	69.650,00
	TOTALE MISSIONE 9 - Sviluppo sostenibile e tutela del territorio e dell'ambiente	71.493,00	3.600,00	144.150,00	3.400,00	0,00	0,00	0,00	0,00	0,00	0,00	222.643,00
11	MISSIONE 11 - Soccorso civile											
01	Sistema di protezione civile	0,00	0,00	8.110,00	1.500,00	0,00	0,00	0,00	0,00	0,00	0,00	9.610,00
	TOTALE MISSIONE 11 - Soccorso civile	0,00	0,00	8.110,00	1.500,00	0,00	0,00	0,00	0,00	0,00	0,00	9.610,00
12	MISSIONE 12 - Diritti sociali, politiche sociali e famiglia											
01	Interventi per l'infanzia e i minori e per asili nido	0,00	0,00	0,00	188.300,00	0,00	0,00	0,00	0,00	0,00	0,00	188.300,00
03	Interventi per gli anziani	0,00	0,00	10.700,00	0,00	0,00	0,00	0,00	0,00	0,00	0,00	10.700,00
04	Interventi per soggetti a rischio di esclusione sociale	0,00	0,00	70.000,00	0,00	0,00	0,00	0,00	0,00	0,00	0,00	70.000,00
09	Servizio necroscopico e cimiteriale	0,00	0,00	13.650,00	0,00	0,00	0,00	0,00	0,00	0,00	0,00	13.650,00
	TOTALE MISSIONE 12 - Diritti sociali, politiche sociali e famiglia	0,00	0,00	94.350,00	188.300,00	0,00	0,00	0,00	0,00	0,00	0,00	282.650,00

COMUNE DI SANT'ORSOLA TERME

PROVINCIA DI TRENTO

SPESE PER MISSIONI, PROGRAMMI E MACROAGGREGATI

SPESE CORRENTI - PREVISIONI DI COMPETENZA
Esercizio finanziario 2027

MISSIONI E PROGRAMMI \ MACROAGGREGATI		Redditi da lavoro dipendente	Imposte e tasse a carico dell'ente	Acquisto di beni e servizi	Trasferimenti correnti	Trasferimenti di tributi (solo per le Regioni)	Fondi perequativi (solo per le Regioni)	Interessi passivi	Altre spese per redditi da capitale	Rimborsi e poste correttive delle entrate	Altre spese correnti	Totale
		101	102	103	104	105	106	107	108	109	110	100
13	MISSIONE 13 - Tutela della salute											
07	Ulteriori spese in materia sanitaria	0,00	0,00	12.140,00	0,00	0,00	0,00	0,00	0,00	0,00	0,00	12.140,00
	TOTALE MISSIONE 13 - Tutela della salute	0,00	0,00	12.140,00	0,00	0,00	0,00	0,00	0,00	0,00	0,00	12.140,00
14	MISSIONE 14 - Sviluppo economico e competitività											
01	Industria, PMI e Artigianato	0,00	0,00	0,00	0,00	0,00	0,00	0,00	0,00	0,00	0,00	0,00
	TOTALE MISSIONE 14 - Sviluppo economico e competitività	0,00	0,00	0,00	0,00	0,00	0,00	0,00	0,00	0,00	0,00	0,00
17	MISSIONE 17 - Energia e diversificazione delle fonti energetiche											
01	Fonti energetiche	34.993,00	67.500,00	44.800,00	20.000,00	0,00	0,00	16.233,00	0,00	0,00	0,00	183.526,00
	TOTALE MISSIONE 17 - Energia e diversificazione delle fonti energetiche	34.993,00	67.500,00	44.800,00	20.000,00	0,00	0,00	16.233,00	0,00	0,00	0,00	183.526,00
18	MISSIONE 18 - Relazioni con le altre autonomie territoriali e locali											
01	Relazioni finanziarie con le altre autonomie territoriali	0,00	0,00	0,00	0,00	0,00	0,00	0,00	0,00	0,00	0,00	0,00
	TOTALE MISSIONE 18 - Relazioni con le altre autonomie territoriali e locali	0,00	0,00	0,00	0,00	0,00	0,00	0,00	0,00	0,00	0,00	0,00
20	MISSIONE 20 - Fondi e accantonamenti											
01	Fondo di riserva	0,00	0,00	0,00	0,00	0,00	0,00	0,00	0,00	0,00	15.000,00	15.000,00
02	Fondo crediti di dubbia esigibilità	0,00	0,00	0,00	0,00	0,00	0,00	0,00	0,00	0,00	45.381,78	45.381,78
03	Altri Fondi	0,00	0,00	0,00	0,00	0,00	0,00	0,00	0,00	0,00	0,00	0,00
	TOTALE MISSIONE 20 - Fondi e accantonamenti	0,00	0,00	0,00	0,00	0,00	0,00	0,00	0,00	0,00	60.381,78	60.381,78
	TOTALE GENERALE DELLE SPESE	467.771,00	105.740,00	588.394,56	379.900,00	0,00	0,00	26.584,00	0,00	37.650,00	98.381,78	1.704.421,34

COMUNE DI SANT'ORSOLA TERME

PROVINCIA DI TRENTO

SPESE PER MISSIONI, PROGRAMMI E MACROAGGREGATI

SPESE IN CONTO CAPITALE E SPESE PER INCREMENTO DI ATTIVITA' FINANZIARIE - PREVISIONI DI COMPETENZA
Esercizio finanziario 2025

MISSIONI E PROGRAMMI \ MACROAGGREGATI		Tributi in conto capitale a carico dell'ente	Investimenti fissi lordi	Contributi agli investimenti	Trasferimenti in conto capitale	Altre spese in conto capitale	Totale SPESE IN CONTO CAPITALE	Acquisizioni di attività finanziarie	Concessione crediti di breve termine	Concessione crediti di medio-lungo termine	Altre spese per incremento di attività finanziarie	Totale SPESE PER INCREMENTO DI ATTIVITA' FINANZIARIE
		201	202	203	204	205	200	301	302	303	304	300
01	MISSIONE 1 - Servizi istituzionali e generali e di gestione											
05	Gestione dei beni demaniali e patrimoniali	0,00	0,00	0,00	0,00	10.000,00	10.000,00	0,00	0,00	0,00	0,00	0,00
08	Statistica e sistemi informativi	0,00	3.000,00	0,00	0,00	0,00	3.000,00	0,00	0,00	0,00	0,00	0,00
11	Altri servizi generali	0,00	11.000,00	0,00	0,00	0,00	11.000,00	0,00	0,00	0,00	0,00	0,00
	TOTALE MISSIONE 1 - Servizi istituzionali e generali e di gestione	0,00	14.000,00	0,00	0,00	10.000,00	24.000,00	0,00	0,00	0,00	0,00	0,00
03	MISSIONE 3 - Ordine pubblico e sicurezza											
02	Sistema integrato di sicurezza urbana	0,00	0,00	0,00	0,00	0,00	0,00	0,00	0,00	0,00	0,00	0,00
	TOTALE MISSIONE 3 - Ordine pubblico e sicurezza	0,00	0,00	0,00	0,00	0,00	0,00	0,00	0,00	0,00	0,00	0,00
04	MISSIONE 4 - Istruzione e diritto allo studio											
01	Istruzione prescolastica	0,00	0,00	0,00	0,00	0,00	0,00	0,00	0,00	0,00	0,00	0,00
02	Altri ordini di istruzione non universitaria	0,00	10.000,00	0,00	0,00	0,00	10.000,00	0,00	0,00	0,00	0,00	0,00
	TOTALE MISSIONE 4 - Istruzione e diritto allo studio	0,00	10.000,00	0,00	0,00	0,00	10.000,00	0,00	0,00	0,00	0,00	0,00
05	MISSIONE 5 - Tutela e valorizzazione dei beni e attività culturali											
01	Valorizzazione dei beni di interesse storico.	0,00	0,00	0,00	0,00	0,00	0,00	0,00	0,00	0,00	0,00	0,00
02	Attività culturali e interventi diversi nel settore culturale	0,00	0,00	0,00	0,00	15.500,00	15.500,00	0,00	0,00	0,00	0,00	0,00
	TOTALE MISSIONE 5 - Tutela e valorizzazione dei beni e attività culturali	0,00	0,00	0,00	0,00	15.500,00	15.500,00	0,00	0,00	0,00	0,00	0,00
06	MISSIONE 6 - Politiche giovanili, sport e tempo libero											
01	Sport e tempo libero	0,00	0,00	5.000,00	0,00	0,00	5.000,00	0,00	0,00	0,00	0,00	0,00

COMUNE DI SANT'ORSOLA TERME

PROVINCIA DI TRENTO

SPESE PER MISSIONI, PROGRAMMI E MACROAGGREGATI

SPESE IN CONTO CAPITALE E SPESE PER INCREMENTO DI ATTIVITA' FINANZIARIE - PREVISIONI DI COMPETENZA
Esercizio finanziario 2025

MISSIONI E PROGRAMMI \ MACROAGGREGATI		Tributi in conto capitale a carico dell'ente	Investimenti fissi lordi	Contributi agli investimenti	Trasferimenti in conto capitale	Altre spese in conto capitale	Totale SPESE IN CONTO CAPITALE	Acquisizioni di attività finanziarie	Concessione crediti di breve termine	Concessione crediti di medio-lungo termine	Altre spese per incremento di attività finanziarie	Totale SPESE PER INCREMENTO DI ATTIVITA' FINANZIARIE
		201	202	203	204	205	200	301	302	303	304	300
	TOTALE MISSIONE 6 - Politiche giovanili, sport e tempo libero	0,00	0,00	5.000,00	0,00	0,00	5.000,00	0,00	0,00	0,00	0,00	0,00
07	MISSIONE 7 - Turismo											
01	Sviluppo e valorizzazione del turismo	0,00	0,00	3.150,00	0,00	0,00	3.150,00	1.000,00	0,00	0,00	0,00	1.000,00
	TOTALE MISSIONE 7 - Turismo	0,00	0,00	3.150,00	0,00	0,00	3.150,00	1.000,00	0,00	0,00	0,00	1.000,00
09	MISSIONE 9 - Sviluppo sostenibile e tutela del territorio e dell'ambiente											
02	Tutela, valorizzazione e recupero ambientale	0,00	5.000,00	0,00	0,00	1.500,00	6.500,00	0,00	0,00	0,00	0,00	0,00
03	Rifiuti	0,00	0,00	0,00	0,00	0,00	0,00	0,00	0,00	0,00	0,00	0,00
04	Servizio idrico integrato	0,00	10.000,00	0,00	0,00	0,00	10.000,00	0,00	0,00	0,00	0,00	0,00
	TOTALE MISSIONE 9 - Sviluppo sostenibile e tutela del territorio e dell'ambiente	0,00	15.000,00	0,00	0,00	1.500,00	16.500,00	0,00	0,00	0,00	0,00	0,00
10	MISSIONE 10 - Trasporti e diritto alla mobilità											
05	Viabilità e infrastrutture stradali	0,00	9.157,09	5.000,00	0,00	0,00	14.157,09	0,00	0,00	0,00	0,00	0,00
	TOTALE MISSIONE 10 - Trasporti e diritto alla mobilità	0,00	9.157,09	5.000,00	0,00	0,00	14.157,09	0,00	0,00	0,00	0,00	0,00
11	MISSIONE 11 - Soccorso civile											
01	Sistema di protezione civile	0,00	0,00	1.000,00	0,00	0,00	1.000,00	0,00	0,00	0,00	0,00	0,00
	TOTALE MISSIONE 11 - Soccorso civile	0,00	0,00	1.000,00	0,00	0,00	1.000,00	0,00	0,00	0,00	0,00	0,00
12	MISSIONE 12 - Diritti sociali, politiche sociali e famiglia											
01	Interventi per l'infanzia e i minori e per asili nido	0,00	10.000,00	0,00	0,00	0,00	10.000,00	0,00	0,00	0,00	0,00	0,00
04	Interventi per soggetti a rischio di esclusione sociale	0,00	0,00	0,00	0,00	0,00	0,00	0,00	0,00	0,00	0,00	0,00

COMUNE DI SANT'ORSOLA TERME

PROVINCIA DI TRENTO

SPESE PER MISSIONI, PROGRAMMI E MACROAGGREGATI

SPESE IN CONTO CAPITALE E SPESE PER INCREMENTO DI ATTIVITA' FINANZIARIE - PREVISIONI DI COMPETENZA
Esercizio finanziario 2025

MISSIONI E PROGRAMMI \ MACROAGGREGATI		Tributi in conto capitale a carico dell'ente	Investimenti fissi lordi	Contributi agli investimenti	Trasferimenti in conto capitale	Altre spese in conto capitale	Totale SPESE IN CONTO CAPITALE	Acquisizioni di attività finanziarie	Concessione crediti di breve termine	Concessione crediti di medio-lungo termine	Altre spese per incremento di attività finanziarie	Totale SPESE PER INCREMENTO DI ATTIVITA' FINANZIARIE
		201	202	203	204	205	200	301	302	303	304	300
09	Servizio necroscopico e cimiteriale	0,00	0,00	0,00	0,00	0,00	0,00	0,00	0,00	0,00	0,00	0,00
TOTALE MISSIONE 12 - Diritti sociali, politiche sociali e famiglia		0,00	10.000,00	0,00	0,00	0,00	10.000,00	0,00	0,00	0,00	0,00	0,00
14	MISSIONE 14 - Sviluppo economico e competitività											
02	Commercio - reti distributive - tutela dei consumatori	0,00	7.000,00	0,00	0,00	0,00	7.000,00	0,00	0,00	0,00	0,00	0,00
04	Reti e altri servizi di pubblica utilità	0,00	0,00	0,00	0,00	7.000,00	7.000,00	0,00	0,00	0,00	0,00	0,00
TOTALE MISSIONE 14 - Sviluppo economico e competitività		0,00	7.000,00	0,00	0,00	7.000,00	14.000,00	0,00	0,00	0,00	0,00	0,00
17	MISSIONE 17 - Energia e diversificazione delle fonti energetiche											
01	Fonti energetiche	0,00	234.200,00	0,00	0,00	7.000,00	241.200,00	0,00	0,00	0,00	0,00	0,00
TOTALE MISSIONE 17 - Energia e diversificazione delle fonti energetiche		0,00	234.200,00	0,00	0,00	7.000,00	241.200,00	0,00	0,00	0,00	0,00	0,00
TOTALE GENERALE DELLE SPESE		0,00	299.357,09	14.150,00	0,00	41.000,00	354.507,09	1.000,00	0,00	0,00	0,00	1.000,00

COMUNE DI SANT'ORSOLA TERME

PROVINCIA DI TRENTO

SPESE PER MISSIONI, PROGRAMMI E MACROAGGREGATI

SPESE IN CONTO CAPITALE E SPESE PER INCREMENTO DI ATTIVITA' FINANZIARIE - PREVISIONI DI COMPETENZA
Esercizio finanziario 2026

MISSIONI E PROGRAMMI \ MACROAGGREGATI		Tributi in conto capitale a carico dell'ente	Investimenti fissi lordi	Contributi agli investimenti	Trasferimenti in conto capitale	Altre spese in conto capitale	Totale SPESE IN CONTO CAPITALE	Acquisizioni di attività finanziarie	Concessione crediti di breve termine	Concessione crediti di medio-lungo termine	Altre spese per incremento di attività finanziarie	Totale SPESE PER INCREMENTO DI ATTIVITA' FINANZIARIE
		201	202	203	204	205	200	301	302	303	304	300
01	MISSIONE 1 - Servizi istituzionali e generali e di gestione											
05	Gestione dei beni demaniali e patrimoniali	0,00	0,00	0,00	0,00	2.000,00	2.000,00	0,00	0,00	0,00	0,00	0,00
08	Statistica e sistemi informativi	0,00	0,00	0,00	0,00	0,00	0,00	0,00	0,00	0,00	0,00	0,00
11	Altri servizi generali	0,00	2.000,00	0,00	0,00	0,00	2.000,00	0,00	0,00	0,00	0,00	0,00
	TOTALE MISSIONE 1 - Servizi istituzionali e generali e di gestione	0,00	2.000,00	0,00	0,00	2.000,00	4.000,00	0,00	0,00	0,00	0,00	0,00
03	MISSIONE 3 - Ordine pubblico e sicurezza											
02	Sistema integrato di sicurezza urbana	0,00	0,00	0,00	0,00	0,00	0,00	0,00	0,00	0,00	0,00	0,00
	TOTALE MISSIONE 3 - Ordine pubblico e sicurezza	0,00	0,00	0,00	0,00	0,00	0,00	0,00	0,00	0,00	0,00	0,00
04	MISSIONE 4 - Istruzione e diritto allo studio											
01	Istruzione prescolastica	0,00	0,00	0,00	0,00	0,00	0,00	0,00	0,00	0,00	0,00	0,00
02	Altri ordini di istruzione non universitaria	0,00	4.000,00	0,00	0,00	0,00	4.000,00	0,00	0,00	0,00	0,00	0,00
	TOTALE MISSIONE 4 - Istruzione e diritto allo studio	0,00	4.000,00	0,00	0,00	0,00	4.000,00	0,00	0,00	0,00	0,00	0,00
05	MISSIONE 5 - Tutela e valorizzazione dei beni e attività culturali											
01	Valorizzazione dei beni di interesse storico.	0,00	0,00	0,00	0,00	0,00	0,00	0,00	0,00	0,00	0,00	0,00
02	Attività culturali e interventi diversi nel settore culturale	0,00	0,00	0,00	0,00	0,00	0,00	0,00	0,00	0,00	0,00	0,00
	TOTALE MISSIONE 5 - Tutela e valorizzazione dei beni e attività culturali	0,00	0,00	0,00	0,00	0,00	0,00	0,00	0,00	0,00	0,00	0,00
06	MISSIONE 6 - Politiche giovanili, sport e tempo libero											
01	Sport e tempo libero	0,00	0,00	0,00	0,00	0,00	0,00	0,00	0,00	0,00	0,00	0,00

COMUNE DI SANT'ORSOLA TERME

PROVINCIA DI TRENTO

SPESE PER MISSIONI, PROGRAMMI E MACROAGGREGATI

SPESE IN CONTO CAPITALE E SPESE PER INCREMENTO DI ATTIVITA' FINANZIARIE - PREVISIONI DI COMPETENZA
Esercizio finanziario 2026

MISSIONI E PROGRAMMI \ MACROAGGREGATI		Tributi in conto capitale a carico dell'ente	Investimenti fissi lordi	Contributi agli investimenti	Trasferimenti in conto capitale	Altre spese in conto capitale	Totale SPESE IN CONTO CAPITALE	Acquisizioni di attività finanziarie	Concessione crediti di breve termine	Concessione crediti di medio-lungo termine	Altre spese per incremento di attività finanziarie	Totale SPESE PER INCREMENTO DI ATTIVITA' FINANZIARIE
		201	202	203	204	205	200	301	302	303	304	300
	TOTALE MISSIONE 6 - Politiche giovanili, sport e tempo libero	0,00	0,00	0,00	0,00	0,00	0,00	0,00	0,00	0,00	0,00	0,00
07	MISSIONE 7 - Turismo											
01	Sviluppo e valorizzazione del turismo	0,00	0,00	0,00	0,00	0,00	0,00	0,00	0,00	0,00	0,00	0,00
	TOTALE MISSIONE 7 - Turismo	0,00	0,00	0,00	0,00	0,00	0,00	0,00	0,00	0,00	0,00	0,00
09	MISSIONE 9 - Sviluppo sostenibile e tutela del territorio e dell'ambiente											
02	Tutela, valorizzazione e recupero ambientale	0,00	2.000,00	0,00	0,00	0,00	2.000,00	0,00	0,00	0,00	0,00	0,00
03	Rifiuti	0,00	0,00	0,00	0,00	0,00	0,00	0,00	0,00	0,00	0,00	0,00
04	Servizio idrico integrato	0,00	2.000,00	0,00	0,00	0,00	2.000,00	0,00	0,00	0,00	0,00	0,00
	TOTALE MISSIONE 9 - Sviluppo sostenibile e tutela del territorio e dell'ambiente	0,00	4.000,00	0,00	0,00	0,00	4.000,00	0,00	0,00	0,00	0,00	0,00
10	MISSIONE 10 - Trasporti e diritto alla mobilità											
05	Viabilità e infrastrutture stradali	0,00	2.000,00	2.000,00	0,00	0,00	4.000,00	0,00	0,00	0,00	0,00	0,00
	TOTALE MISSIONE 10 - Trasporti e diritto alla mobilità	0,00	2.000,00	2.000,00	0,00	0,00	4.000,00	0,00	0,00	0,00	0,00	0,00
11	MISSIONE 11 - Soccorso civile											
01	Sistema di protezione civile	0,00	0,00	0,00	0,00	0,00	0,00	0,00	0,00	0,00	0,00	0,00
	TOTALE MISSIONE 11 - Soccorso civile	0,00	0,00	0,00	0,00	0,00	0,00	0,00	0,00	0,00	0,00	0,00
12	MISSIONE 12 - Diritti sociali, politiche sociali e famiglia											
01	Interventi per l'infanzia e i minori e per asili nido	0,00	5.000,00	0,00	0,00	0,00	5.000,00	0,00	0,00	0,00	0,00	0,00
04	Interventi per soggetti a rischio di esclusione sociale	0,00	0,00	0,00	0,00	0,00	0,00	0,00	0,00	0,00	0,00	0,00

COMUNE DI SANT'ORSOLA TERME

PROVINCIA DI TRENTO

SPESE PER MISSIONI, PROGRAMMI E MACROAGGREGATI

SPESE IN CONTO CAPITALE E SPESE PER INCREMENTO DI ATTIVITA' FINANZIARIE - PREVISIONI DI COMPETENZA
Esercizio finanziario 2026

MISSIONI E PROGRAMMI \ MACROAGGREGATI		Tributi in conto capitale a carico dell'ente	Investimenti fissi lordi	Contributi agli investimenti	Trasferimenti in conto capitale	Altre spese in conto capitale	Totale SPESE IN CONTO CAPITALE	Acquisizioni di attività finanziarie	Concessione crediti di breve termine	Concessione crediti di medio-lungo termine	Altre spese per incremento di attività finanziarie	Totale SPESE PER INCREMENTO DI ATTIVITA' FINANZIARIE
		201	202	203	204	205	200	301	302	303	304	300
09	Servizio necroscopico e cimiteriale	0,00	0,00	0,00	0,00	0,00	0,00	0,00	0,00	0,00	0,00	0,00
TOTALE MISSIONE 12 - Diritti sociali, politiche sociali e famiglia		0,00	5.000,00	0,00	0,00	0,00	5.000,00	0,00	0,00	0,00	0,00	0,00
14	MISSIONE 14 - Sviluppo economico e competitività											
02	Commercio - reti distributive - tutela dei consumatori	0,00	4.000,00	0,00	0,00	0,00	4.000,00	0,00	0,00	0,00	0,00	0,00
04	Reti e altri servizi di pubblica utilità	0,00	0,00	0,00	0,00	2.000,00	2.000,00	0,00	0,00	0,00	0,00	0,00
TOTALE MISSIONE 14 - Sviluppo economico e competitività		0,00	4.000,00	0,00	0,00	2.000,00	6.000,00	0,00	0,00	0,00	0,00	0,00
17	MISSIONE 17 - Energia e diversificazione delle fonti energetiche											
01	Fonti energetiche	0,00	2.000,00	0,00	0,00	2.000,00	4.000,00	0,00	0,00	0,00	0,00	0,00
TOTALE MISSIONE 17 - Energia e diversificazione delle fonti energetiche		0,00	2.000,00	0,00	0,00	2.000,00	4.000,00	0,00	0,00	0,00	0,00	0,00
TOTALE GENERALE DELLE SPESE		0,00	23.000,00	2.000,00	0,00	6.000,00	31.000,00	0,00	0,00	0,00	0,00	0,00

COMUNE DI SANT'ORSOLA TERME

PROVINCIA DI TRENTO

SPESE PER MISSIONI, PROGRAMMI E MACROAGGREGATI

SPESE IN CONTO CAPITALE E SPESE PER INCREMENTO DI ATTIVITA' FINANZIARIE - PREVISIONI DI COMPETENZA
Esercizio finanziario 2027

MISSIONI E PROGRAMMI \ MACROAGGREGATI		Tributi in conto capitale a carico dell'ente	Investimenti fissi lordi	Contributi agli investimenti	Trasferimenti in conto capitale	Altre spese in conto capitale	Totale SPESE IN CONTO CAPITALE	Acquisizioni di attività finanziarie	Concessione crediti di breve termine	Concessione crediti di medio-lungo termine	Altre spese per incremento di attività finanziarie	Totale SPESE PER INCREMENTO DI ATTIVITA' FINANZIARIE
		201	202	203	204	205	200	301	302	303	304	300
01	MISSIONE 1 - Servizi istituzionali e generali e di gestione											
05	Gestione dei beni demaniali e patrimoniali	0,00	0,00	0,00	0,00	1.000,00	1.000,00	0,00	0,00	0,00	0,00	0,00
08	Statistica e sistemi informativi	0,00	0,00	0,00	0,00	0,00	0,00	0,00	0,00	0,00	0,00	0,00
11	Altri servizi generali	0,00	1.000,00	0,00	0,00	0,00	1.000,00	0,00	0,00	0,00	0,00	0,00
	TOTALE MISSIONE 1 - Servizi istituzionali e generali e di gestione	0,00	1.000,00	0,00	0,00	1.000,00	2.000,00	0,00	0,00	0,00	0,00	0,00
03	MISSIONE 3 - Ordine pubblico e sicurezza											
02	Sistema integrato di sicurezza urbana	0,00	0,00	0,00	0,00	0,00	0,00	0,00	0,00	0,00	0,00	0,00
	TOTALE MISSIONE 3 - Ordine pubblico e sicurezza	0,00	0,00	0,00	0,00	0,00	0,00	0,00	0,00	0,00	0,00	0,00
04	MISSIONE 4 - Istruzione e diritto allo studio											
01	Istruzione prescolastica	0,00	0,00	0,00	0,00	0,00	0,00	0,00	0,00	0,00	0,00	0,00
02	Altri ordini di istruzione non universitaria	0,00	4.000,00	0,00	0,00	0,00	4.000,00	0,00	0,00	0,00	0,00	0,00
	TOTALE MISSIONE 4 - Istruzione e diritto allo studio	0,00	4.000,00	0,00	0,00	0,00	4.000,00	0,00	0,00	0,00	0,00	0,00
05	MISSIONE 5 - Tutela e valorizzazione dei beni e attività culturali											
01	Valorizzazione dei beni di interesse storico.	0,00	0,00	0,00	0,00	0,00	0,00	0,00	0,00	0,00	0,00	0,00
02	Attività culturali e interventi diversi nel settore culturale	0,00	0,00	0,00	0,00	0,00	0,00	0,00	0,00	0,00	0,00	0,00
	TOTALE MISSIONE 5 - Tutela e valorizzazione dei beni e attività culturali	0,00	0,00	0,00	0,00	0,00	0,00	0,00	0,00	0,00	0,00	0,00
06	MISSIONE 6 - Politiche giovanili, sport e tempo libero											
01	Sport e tempo libero	0,00	0,00	0,00	0,00	0,00	0,00	0,00	0,00	0,00	0,00	0,00

COMUNE DI SANT'ORSOLA TERME

PROVINCIA DI TRENTO

SPESE PER MISSIONI, PROGRAMMI E MACROAGGREGATI

SPESE IN CONTO CAPITALE E SPESE PER INCREMENTO DI ATTIVITA' FINANZIARIE - PREVISIONI DI COMPETENZA
Esercizio finanziario 2027

MISSIONI E PROGRAMMI \ MACROAGGREGATI		Tributi in conto capitale a carico dell'ente	Investimenti fissi lordi	Contributi agli investimenti	Trasferimenti in conto capitale	Altre spese in conto capitale	Totale SPESE IN CONTO CAPITALE	Acquisizioni di attività finanziarie	Concessione crediti di breve termine	Concessione crediti di medio-lungo termine	Altre spese per incremento di attività finanziarie	Totale SPESE PER INCREMENTO DI ATTIVITA' FINANZIARIE
		201	202	203	204	205	200	301	302	303	304	300
	TOTALE MISSIONE 6 - Politiche giovanili, sport e tempo libero	0,00	0,00	0,00	0,00	0,00	0,00	0,00	0,00	0,00	0,00	0,00
07	MISSIONE 7 - Turismo											
01	Sviluppo e valorizzazione del turismo	0,00	0,00	0,00	0,00	0,00	0,00	0,00	0,00	0,00	0,00	0,00
	TOTALE MISSIONE 7 - Turismo	0,00	0,00	0,00	0,00	0,00	0,00	0,00	0,00	0,00	0,00	0,00
09	MISSIONE 9 - Sviluppo sostenibile e tutela del territorio e dell'ambiente											
02	Tutela, valorizzazione e recupero ambientale	0,00	1.000,00	0,00	0,00	0,00	1.000,00	0,00	0,00	0,00	0,00	0,00
03	Rifiuti	0,00	0,00	0,00	0,00	0,00	0,00	0,00	0,00	0,00	0,00	0,00
04	Servizio idrico integrato	0,00	1.000,00	0,00	0,00	0,00	1.000,00	0,00	0,00	0,00	0,00	0,00
	TOTALE MISSIONE 9 - Sviluppo sostenibile e tutela del territorio e dell'ambiente	0,00	2.000,00	0,00	0,00	0,00	2.000,00	0,00	0,00	0,00	0,00	0,00
10	MISSIONE 10 - Trasporti e diritto alla mobilità											
05	Viabilità e infrastrutture stradali	0,00	1.000,00	1.000,00	0,00	0,00	2.000,00	0,00	0,00	0,00	0,00	0,00
	TOTALE MISSIONE 10 - Trasporti e diritto alla mobilità	0,00	1.000,00	1.000,00	0,00	0,00	2.000,00	0,00	0,00	0,00	0,00	0,00
11	MISSIONE 11 - Soccorso civile											
01	Sistema di protezione civile	0,00	0,00	0,00	0,00	0,00	0,00	0,00	0,00	0,00	0,00	0,00
	TOTALE MISSIONE 11 - Soccorso civile	0,00	0,00	0,00	0,00	0,00	0,00	0,00	0,00	0,00	0,00	0,00
12	MISSIONE 12 - Diritti sociali, politiche sociali e famiglia											
01	Interventi per l'infanzia e i minori e per asili nido	0,00	2.000,00	0,00	0,00	0,00	2.000,00	0,00	0,00	0,00	0,00	0,00
04	Interventi per soggetti a rischio di esclusione sociale	0,00	0,00	0,00	0,00	0,00	0,00	0,00	0,00	0,00	0,00	0,00

COMUNE DI SANT'ORSOLA TERME

PROVINCIA DI TRENTO

SPESE PER MISSIONI, PROGRAMMI E MACROAGGREGATI

SPESE IN CONTO CAPITALE E SPESE PER INCREMENTO DI ATTIVITA' FINANZIARIE - PREVISIONI DI COMPETENZA
Esercizio finanziario 2027

MISSIONI E PROGRAMMI \ MACROAGGREGATI		Tributi in conto capitale a carico dell'ente	Investimenti fissi lordi	Contributi agli investimenti	Trasferimenti in conto capitale	Altre spese in conto capitale	Totale SPESE IN CONTO CAPITALE	Acquisizioni di attività finanziarie	Concessione crediti di breve termine	Concessione crediti di medio-lungo termine	Altre spese per incremento di attività finanziarie	Totale SPESE PER INCREMENTO DI ATTIVITA' FINANZIARIE
		201	202	203	204	205	200	301	302	303	304	300
09	Servizio necroscopico e cimiteriale	0,00	0,00	0,00	0,00	0,00	0,00	0,00	0,00	0,00	0,00	0,00
TOTALE MISSIONE 12 - Diritti sociali, politiche sociali e famiglia		0,00	2.000,00	0,00	0,00	0,00	2.000,00	0,00	0,00	0,00	0,00	0,00
14	MISSIONE 14 - Sviluppo economico e competitività											
02	Commercio - reti distributive - tutela dei consumatori	0,00	4.000,00	0,00	0,00	0,00	4.000,00	0,00	0,00	0,00	0,00	0,00
04	Reti e altri servizi di pubblica utilità	0,00	0,00	0,00	0,00	1.000,00	1.000,00	0,00	0,00	0,00	0,00	0,00
TOTALE MISSIONE 14 - Sviluppo economico e competitività		0,00	4.000,00	0,00	0,00	1.000,00	5.000,00	0,00	0,00	0,00	0,00	0,00
17	MISSIONE 17 - Energia e diversificazione delle fonti energetiche											
01	Fonti energetiche	0,00	1.000,00	0,00	0,00	1.000,00	2.000,00	0,00	0,00	0,00	0,00	0,00
TOTALE MISSIONE 17 - Energia e diversificazione delle fonti energetiche		0,00	1.000,00	0,00	0,00	1.000,00	2.000,00	0,00	0,00	0,00	0,00	0,00
TOTALE GENERALE DELLE SPESE		0,00	15.000,00	1.000,00	0,00	3.000,00	19.000,00	0,00	0,00	0,00	0,00	0,00

COMUNE DI SANT'ORSOLA TERME

PROVINCIA DI TRENTO

SPESE PER MISSIONI, PROGRAMMI E MACROAGGREGATI

SPESE PER RIMBORSO DI PRESTITI - PREVISIONI DI COMPETENZA
Esercizio finanziario 2025

MISSIONI E PROGRAMMI \ MACROAGGREGATI		Rimborso di titoli obbligazionari	Rimborso prestiti a breve termine	Rimborso mutui e altri finanziamenti a medio lungo termine	Rimborso di altre forme di indebitamento	Fondi per rimborso prestiti	Totale
		401	402	403	404	405	400
50	MISSIONE 50 - Debito pubblico	0,00	0,00	0,00	0,00	0,00	0,00
02	Quota capitale ammortamento mutui e prestiti obbligazionari	0,00	0,00	189.697,00	0,00	0,00	189.697,00
	TOTALE MISSIONE 50 - Debito pubblico	0,00	0,00	189.697,00	0,00	0,00	189.697,00

COMUNE DI SANT'ORSOLA TERME

PROVINCIA DI TRENTO

SPESE PER MISSIONI, PROGRAMMI E MACROAGGREGATI

SPESE PER RIMBORSO DI PRESTITI - PREVISIONI DI COMPETENZA
Esercizio finanziario 2026

MISSIONI E PROGRAMMI \ MACROAGGREGATI		Rimborso di titoli obbligazionari	Rimborso prestiti a breve termine	Rimborso mutui e altri finanziamenti a medio lungo termine	Rimborso di altre forme di indebitamento	Fondi per rimborso prestiti	Totale
		401	402	403	404	405	400
50	MISSIONE 50 - Debito pubblico	0,00	0,00	0,00	0,00	0,00	0,00
02	Quota capitale ammortamento mutui e prestiti obbligazionari	0,00	0,00	189.697,00	0,00	0,00	189.697,00
	TOTALE MISSIONE 50 - Debito pubblico	0,00	0,00	189.697,00	0,00	0,00	189.697,00

COMUNE DI SANT'ORSOLA TERME

PROVINCIA DI TRENTO

SPESE PER MISSIONI, PROGRAMMI E MACROAGGREGATI

SPESE PER RIMBORSO DI PRESTITI - PREVISIONI DI COMPETENZA
Esercizio finanziario 2027

MISSIONI E PROGRAMMI \ MACROAGGREGATI		Rimborso di titoli obbligazionari	Rimborso prestiti a breve termine	Rimborso mutui e altri finanziamenti a medio lungo termine	Rimborso di altre forme di indebitamento	Fondi per rimborso prestiti	Totale
		401	402	403	404	405	400
50	MISSIONE 50 - Debito pubblico	0,00	0,00	0,00	0,00	0,00	0,00
02	Quota capitale ammortamento mutui e prestiti obbligazionari	0,00	0,00	189.697,00	0,00	0,00	189.697,00
	TOTALE MISSIONE 50 - Debito pubblico	0,00	0,00	189.697,00	0,00	0,00	189.697,00

COMUNE DI SANT'ORSOLA TERME

PROVINCIA DI TRENTO

SPESE PER MISSIONI, PROGRAMMI E MACROAGGREGATI

SPESE PER SERVIZI PER CONTO TERZI E PARTITE DI GIRO - PREVISIONI DI COMPETENZA
Esercizio finanziario 2025

MISSIONI E PROGRAMMI \ MACROAGGREGATI		Uscite per partite di giro	Uscite per conto terzi	Totale
		701	702	700
99	MISSIONE 99 - Servizi per conto terzi	0,00	0,00	0,00
01	Servizi per conto terzi - Partite di giro	740.000,00	20.000,00	760.000,00
	TOTALE MISSIONE 99 - Servizi per conto terzi	740.000,00	20.000,00	760.000,00

COMUNE DI SANT'ORSOLA TERME

PROVINCIA DI TRENTO

SPESE PER MISSIONI, PROGRAMMI E MACROAGGREGATI

SPESE PER SERVIZI PER CONTO TERZI E PARTITE DI GIRO - PREVISIONI DI COMPETENZA
Esercizio finanziario 2026

MISSIONI E PROGRAMMI \ MACROAGGREGATI		Uscite per partite di giro	Uscite per conto terzi	Totale
		701	702	700
99	MISSIONE 99 - Servizi per conto terzi	0,00	0,00	0,00
01	Servizi per conto terzi - Partite di giro	740.000,00	20.000,00	760.000,00
	TOTALE MISSIONE 99 - Servizi per conto terzi	740.000,00	20.000,00	760.000,00

COMUNE DI SANT'ORSOLA TERME

PROVINCIA DI TRENTO

SPESE PER MISSIONI, PROGRAMMI E MACROAGGREGATI

SPESE PER SERVIZI PER CONTO TERZI E PARTITE DI GIRO - PREVISIONI DI COMPETENZA
Esercizio finanziario 2027

MISSIONI E PROGRAMMI \ MACROAGGREGATI		Uscite per partite di giro	Uscite per conto terzi	Totale
		701	702	700
99	MISSIONE 99 - Servizi per conto terzi	0,00	0,00	0,00
01	Servizi per conto terzi - Partite di giro	740.000,00	20.000,00	760.000,00
	TOTALE MISSIONE 99 - Servizi per conto terzi	740.000,00	20.000,00	760.000,00

COMUNE DI SANT'ORSOLA TERME

PROVINCIA DI TRENTO

COMPOSIZIONE PER MISSIONI E PROGRAMMI DEL FONDO PLURIENNALE VINCOLATO DELL'ESERCIZIO 2025 DI RIFERIMENTO DEL BILANCIO*

MISSIONI E PROGRAMMI		Fondo pluriennale vincolato al 31 dicembre dell'esercizio 2024	Spese impegnate negli esercizi precedenti con copertura costituita dal fondo pluriennale vincolato e imputate all'esercizio 2025	Quota del fondo pluriennale vincolato al 31 dicembre dell'esercizio 2024, non destinata ad essere utilizzata nell'esercizio 2025 e rinviata all'esercizio 2026 e successivi	Spese che si prevede di impegnare nell'esercizio N, con copertura costituita dal fondo pluriennale vincolato con imputazione agli esercizi:				Fondo pluriennale vincolato al 31 dicembre dell'esercizio 2025
					2026	2027	Anni successivi	Imputazione non ancora definita	
		(a)	(b)	(c) = (a) - (b)	(d)	(e)	(f)	(g)	(h) = (c) + (d) + (e) + (f) + (g)
01	MISSIONE 1 Servizi istituzionali e generali e di gestione								
02	Segreteria generale	0,00	0,00	0,00	0,00	0,00	0,00	0,00	0,00
03	Gestione economica, finanziaria, programmazione e provveditorato	0,00	0,00	0,00	0,00	0,00	0,00	0,00	0,00
05	Gestione dei beni demaniali e patrimoniali	0,00	0,00	0,00	0,00	0,00	0,00	0,00	0,00
06	Ufficio tecnico	0,00	0,00	0,00	0,00	0,00	0,00	0,00	0,00
07	Elezioni e consultazioni popolari - Anagrafe e stato civile	0,00	0,00	0,00	0,00	0,00	0,00	0,00	0,00
11	Altri servizi generali	0,00	0,00	0,00	0,00	0,00	0,00	0,00	0,00
	TOTALE MISSIONE 1 Servizi istituzionali e generali e di gestione	0,00	0,00	0,00	0,00	0,00	0,00	0,00	0,00

COMPOSIZIONE PER MISSIONI E PROGRAMMI DEL FONDO PLURIENNALE VINCOLATO DELL'ESERCIZIO 2025 DI RIFERIMENTO DEL BILANCIO*

MISSIONI E PROGRAMMI		Fondo pluriennale vincolato al 31 dicembre dell'esercizio 2024	Spese impegnate negli esercizi precedenti con copertura costituita dal fondo pluriennale vincolato e imputate all'esercizio 2025	Quota del fondo pluriennale vincolato al 31 dicembre dell'esercizio 2024, non destinata ad essere utilizzata nell'esercizio 2025 e rinviata all'esercizio 2026 e successivi	Spese che si prevede di impegnare nell'esercizio N, con copertura costituita dal fondo pluriennale vincolato con imputazione agli esercizi:				Fondo pluriennale vincolato al 31 dicembre dell'esercizio 2025
					2026	2027	Anni successivi	Imputazione non ancora definita	
		(a)	(b)	(c) = (a) - (b)	(d)	(e)	(f)	(g)	(h) = (c) + (d) + (e) + (f) + (g)
04	MISSIONE 4 Istruzione e diritto allo studio								
01	Istruzione prescolastica	0,00	0,00	0,00	0,00	0,00	0,00	0,00	0,00
	TOTALE MISSIONE 4 Istruzione e diritto allo studio	0,00	0,00	0,00	0,00	0,00	0,00	0,00	0,00

COMUNE DI SANT'ORSOLA TERME

PROVINCIA DI TRENTO

COMPOSIZIONE PER MISSIONI E PROGRAMMI DEL FONDO PLURIENNALE VINCOLATO DELL'ESERCIZIO 2025 DI RIFERIMENTO DEL BILANCIO*

MISSIONI E PROGRAMMI		Fondo pluriennale vincolato al 31 dicembre dell'esercizio 2024	Spese impegnate negli esercizi precedenti con copertura costituita dal fondo pluriennale vincolato e imputate all'esercizio 2025	Quota del fondo pluriennale vincolato al 31 dicembre dell'esercizio 2024, non destinata ad essere utilizzata nell'esercizio 2025 e rinviata all'esercizio 2026 e successivi	Spese che si prevede di impegnare nell'esercizio N, con copertura costituita dal fondo pluriennale vincolato con imputazione agli esercizi:				Fondo pluriennale vincolato al 31 dicembre dell'esercizio 2025
					2026	2027	Anni successivi	Imputazione non ancora definita	
		(a)	(b)	(c) = (a) - (b)	(d)	(e)	(f)	(g)	(h) = (c) + (d) + (e) + (f) + (g)
05	MISSIONE 5 Tutela e valorizzazione dei beni e attività culturali								
01	Valorizzazione dei beni di interesse storico.	0,00	0,00	0,00	0,00	0,00	0,00	0,00	0,00
02	Attività culturali e interventi diversi nel settore culturale	0,00	0,00	0,00	0,00	0,00	0,00	0,00	0,00
	TOTALE MISSIONE 5 Tutela e valorizzazione dei beni e attività culturali	0,00	0,00	0,00	0,00	0,00	0,00	0,00	0,00

COMPOSIZIONE PER MISSIONI E PROGRAMMI DEL FONDO PLURIENNALE VINCOLATO DELL'ESERCIZIO 2025 DI RIFERIMENTO DEL BILANCIO*

MISSIONI E PROGRAMMI		Fondo pluriennale vincolato al 31 dicembre dell'esercizio 2024	Spese impegnate negli esercizi precedenti con copertura costituita dal fondo pluriennale vincolato e imputate all'esercizio 2025	Quota del fondo pluriennale vincolato al 31 dicembre dell'esercizio 2024, non destinata ad essere utilizzata nell'esercizio 2025 e rinviata all'esercizio 2026 e successivi	Spese che si prevede di impegnare nell'esercizio N, con copertura costituita dal fondo pluriennale vincolato con imputazione agli esercizi:				Fondo pluriennale vincolato al 31 dicembre dell'esercizio 2025
					2026	2027	Anni successivi	Imputazione non ancora definita	
		(a)	(b)	(c) = (a) - (b)	(d)	(e)	(f)	(g)	(h) = (c) + (d) + (e) + (f) + (g)
06	MISSIONE 6 Politiche giovanili, sport e tempo libero								
01	Sport e tempo libero	0,00	0,00	0,00	0,00	0,00	0,00	0,00	0,00
	TOTALE MISSIONE 6 Politiche giovanili, sport e tempo libero	0,00	0,00	0,00	0,00	0,00	0,00	0,00	0,00

COMUNE DI SANT'ORSOLA TERME

PROVINCIA DI TRENTO

COMPOSIZIONE PER MISSIONI E PROGRAMMI DEL FONDO PLURIENNALE VINCOLATO DELL'ESERCIZIO 2025 DI RIFERIMENTO DEL BILANCIO*

MISSIONI E PROGRAMMI		Fondo pluriennale vincolato al 31 dicembre dell'esercizio 2024	Spese impegnate negli esercizi precedenti con copertura costituita dal fondo pluriennale vincolato e imputate all'esercizio 2025	Quota del fondo pluriennale vincolato al 31 dicembre dell'esercizio 2024, non destinata ad essere utilizzata nell'esercizio 2025 e rinviata all'esercizio 2026 e successivi	Spese che si prevede di impegnare nell'esercizio N, con copertura costituita dal fondo pluriennale vincolato con imputazione agli esercizi:				Fondo pluriennale vincolato al 31 dicembre dell'esercizio 2025
					2026	2027	Anni successivi	Imputazione non ancora definita	
		(a)	(b)	(c) = (a) - (b)	(d)	(e)	(f)	(g)	(h) = (c) + (d) + (e) + (f) + (g)
09	MISSIONE 9 Sviluppo sostenibile e tutela del territorio e dell'ambiente								
02	Tutela, valorizzazione e recupero ambientale	0,00	0,00	0,00	0,00	0,00	0,00	0,00	0,00
04	Servizio idrico integrato	0,00	0,00	0,00	0,00	0,00	0,00	0,00	0,00
	TOTALE MISSIONE 9 Sviluppo sostenibile e tutela del territorio e dell'ambiente	0,00	0,00	0,00	0,00	0,00	0,00	0,00	0,00

COMPOSIZIONE PER MISSIONI E PROGRAMMI DEL FONDO PLURIENNALE VINCOLATO DELL'ESERCIZIO 2025 DI RIFERIMENTO DEL BILANCIO*

MISSIONI E PROGRAMMI		Fondo pluriennale vincolato al 31 dicembre dell'esercizio 2024	Spese impegnate negli esercizi precedenti con copertura costituita dal fondo pluriennale vincolato e imputate all'esercizio 2025	Quota del fondo pluriennale vincolato al 31 dicembre dell'esercizio 2024, non destinata ad essere utilizzata nell'esercizio 2025 e rinviata all'esercizio 2026 e successivi	Spese che si prevede di impegnare nell'esercizio N, con copertura costituita dal fondo pluriennale vincolato con imputazione agli esercizi:				Fondo pluriennale vincolato al 31 dicembre dell'esercizio 2025
					2026	2027	Anni successivi	Imputazione non ancora definita	
		(a)	(b)	(c) = (a) - (b)	(d)	(e)	(f)	(g)	(h) = (c) + (d) + (e) + (f) + (g)
11	MISSIONE 11 Soccorso civile								
01	Sistema di protezione civile	0,00	0,00	0,00	0,00	0,00	0,00	0,00	0,00
	TOTALE MISSIONE 11 Soccorso civile	0,00	0,00	0,00	0,00	0,00	0,00	0,00	0,00

COMUNE DI SANT'ORSOLA TERME

PROVINCIA DI TRENTO

COMPOSIZIONE PER MISSIONI E PROGRAMMI DEL FONDO PLURIENNALE VINCOLATO DELL'ESERCIZIO 2025 DI RIFERIMENTO DEL BILANCIO*

MISSIONI E PROGRAMMI		Fondo pluriennale vincolato al 31 dicembre dell'esercizio 2024	Spese impegnate negli esercizi precedenti con copertura costituita dal fondo pluriennale vincolato e imputate all'esercizio 2025	Quota del fondo pluriennale vincolato al 31 dicembre dell'esercizio 2024, non destinata ad essere utilizzata nell'esercizio 2025 e rinviata all'esercizio 2026 e successivi	Spese che si prevede di impegnare nell'esercizio N, con copertura costituita dal fondo pluriennale vincolato con imputazione agli esercizi:				Fondo pluriennale vincolato al 31 dicembre dell'esercizio 2025
					2026	2027	Anni successivi	Imputazione non ancora definita	
		(a)	(b)	(c) = (a) - (b)	(d)	(e)	(f)	(g)	(h) = (c) + (d) + (e) + (f) + (g)
12	MISSIONE 12 Diritti sociali, politiche sociali e famiglia								
01	Interventi per l'infanzia e i minori e per asili nido	0,00	0,00	0,00	0,00	0,00	0,00	0,00	0,00
09	Servizio necroscopico e cimiteriale	0,00	0,00	0,00	0,00	0,00	0,00	0,00	0,00
	TOTALE MISSIONE 12 Diritti sociali, politiche sociali e famiglia	0,00	0,00	0,00	0,00	0,00	0,00	0,00	0,00

COMPOSIZIONE PER MISSIONI E PROGRAMMI DEL FONDO PLURIENNALE VINCOLATO DELL'ESERCIZIO 2025 DI RIFERIMENTO DEL BILANCIO*

MISSIONI E PROGRAMMI		Fondo pluriennale vincolato al 31 dicembre dell'esercizio 2024	Spese impegnate negli esercizi precedenti con copertura costituita dal fondo pluriennale vincolato e imputate all'esercizio 2025	Quota del fondo pluriennale vincolato al 31 dicembre dell'esercizio 2024, non destinata ad essere utilizzata nell'esercizio 2025 e rinviata all'esercizio 2026 e successivi	Spese che si prevede di impegnare nell'esercizio N, con copertura costituita dal fondo pluriennale vincolato con imputazione agli esercizi:				Fondo pluriennale vincolato al 31 dicembre dell'esercizio 2025
					2026	2027	Anni successivi	Imputazione non ancora definita	
		(a)	(b)	(c) = (a) - (b)	(d)	(e)	(f)	(g)	(h) = (c) + (d) + (e) + (f) + (g)
14	MISSIONE 14 Sviluppo economico e competitività								
02	Commercio - reti distributive - tutela dei consumatori	0,00	0,00	0,00	0,00	0,00	0,00	0,00	0,00
	TOTALE MISSIONE 14 Sviluppo economico e competitività	0,00	0,00	0,00	0,00	0,00	0,00	0,00	0,00

COMUNE DI SANT'ORSOLA TERME

PROVINCIA DI TRENTO

COMPOSIZIONE PER MISSIONI E PROGRAMMI DEL FONDO PLURIENNALE VINCOLATO DELL'ESERCIZIO 2025 DI RIFERIMENTO DEL BILANCIO*

MISSIONI E PROGRAMMI		Fondo pluriennale vincolato al 31 dicembre dell'esercizio 2024	Spese impegnate negli esercizi precedenti con copertura costituita dal fondo pluriennale vincolato e imputate all'esercizio 2025	Quota del fondo pluriennale vincolato al 31 dicembre dell'esercizio 2024, non destinata ad essere utilizzata nell'esercizio 2025 e rinviata all'esercizio 2026 e successivi	Spese che si prevede di impegnare nell'esercizio N, con copertura costituita dal fondo pluriennale vincolato con imputazione agli esercizi:				Fondo pluriennale vincolato al 31 dicembre dell'esercizio 2025
					2026	2027	Anni successivi	Imputazione non ancora definita	
		(a)	(b)	(c) = (a) - (b)	(d)	(e)	(f)	(g)	(h) = (c) + (d) + (e) + (f) + (g)
17	MISSIONE 17 Energia e diversificazione delle fonti energetiche								
01	Fonti energetiche	0,00	0,00	0,00	0,00	0,00	0,00	0,00	0,00
	TOTALE MISSIONE 17 Energia e diversificazione delle fonti energetiche	0,00	0,00	0,00	0,00	0,00	0,00	0,00	0,00
	TOTALE	0,00	0,00	0,00	0,00	0,00	0,00	0,00	0,00

- (a) L'importo "TOTALE" dell'ultima riga corrisponde alla somma delle due voci "Fondo pluriennale di parte corrente" e "Fondo pluriennale in c/capitale" iscritte in entrata del bilancio di previsione dell'esercizio N. In ciascuna riga, in corrispondenza di ciascun programma di spesa, indicare la stima degli impegni che si prevede di assumere alla data del 31 dicembre dell'esercizio in corso di gestione imputati agli esercizi successivi finanziati dal fondo pluriennale vincolato (sono compresi anche gli impegni assunti negli esercizi precedenti con imputazione agli esercizi successivi) o, se tale stima non risulti possibile, l'importo delle previsioni definitive di spesa del fondo pluriennale vincolato del bilancio dell'esercizio in corso di gestione. Se il bilancio di previsione è approvato dopo il 31 dicembre, indicare l'importo degli impegni assunti negli esercizi precedenti con imputazione agli esercizi successivi determinato sulla base di dati di preconsuntivo. Nel bilancio di previsione relativo all'esercizio 2014 tale importo è pari a 0, a meno che il bilancio non sia approvato dopo il riaccertamento straordinario dei residui. In tal caso indicare l'importo del fondo pluriennale vincolato determinato in tale occasione.
- (b) Indicare l'importo presunto alla data del 31 dicembre N-1 delle spese impegnate negli esercizi precedenti all'esercizio N, con copertura costituita dal fondo pluriennale vincolato, imputate all'esercizio N. Nel secondo esercizio di sperimentazione, se il bilancio di previsione è approvato dopo il riaccertamento straordinario dei residui, indicare l'importo degli impegni assunti nell'esercizio precedente con imputazione agli esercizi successivi se finanziati con il fondo pluriennale vincolato + la differenza tra i residui passivi cancellati e reimputati all'esercizio N e i residui attivi cancellati e reimputati all'esercizio N in occasione del riaccertamento straordinario dei residui effettuato con riferimento alla data del 31 dicembre 2012.
- (g) Risulta possibile stanziare nel bilancio di previsione annuale e pluriennale il fondo pluriennale vincolato anche nel caso di investimenti per i quali non risulta motivatamente possibile individuare l'esigibilità della spesa. Le cause che non hanno reso ancora possibile porre in essere la programmazione necessaria per definire il cronoprogramma della spesa sono dettagliatamente indicate nella Nota integrativa al bilancio. In caso di mancato impegno gli stanziamenti di tale colonna vanno in economia.
- (h) Per ciascuna riga, indicare l'importo delle previsioni di spesa relative al fondo pluriennale vincolato stanziate nel bilancio di previsione dell'esercizio N. L'importo della voce "Totale" dell'ultima riga corrisponde al totale del fondo pluriennale stanziato in spesa nel bilancio di previsione dell'esercizio N e alla somma delle prime due voci iscritte in entrata del bilancio di previsione dell'esercizio N+1, al netto della voce "Totale missioni" della colonna (g).

* Il prospetto è compilato con riferimento a ciascun esercizio considerato nel bilancio. Nel prospetto relativo all'anno N (ad esempio 2014), indicare 2014 al posto di N, 2015 al posto di N+1, etc.

COMUNE DI SANT'ORSOLA TERME

PROVINCIA DI TRENTO

COMPOSIZIONE PER MISSIONI E PROGRAMMI DEL FONDO PLURIENNALE VINCOLATO DELL'ESERCIZIO 2026 DI RIFERIMENTO DEL BILANCIO*

MISSIONI E PROGRAMMI		Fondo pluriennale vincolato al 31 dicembre dell'esercizio 2025	Spese impegnate negli esercizi precedenti con copertura costituita dal fondo pluriennale vincolato e imputate all'esercizio 2026	Quota del fondo pluriennale vincolato al 31 dicembre dell'esercizio 2025, non destinata ad essere utilizzata nell'esercizio 2026 e rinviata all'esercizio 2027 e successivi	Spese che si prevede di impegnare nell'esercizio N, con copertura costituita dal fondo pluriennale vincolato con imputazione agli esercizi:				Fondo pluriennale vincolato al 31 dicembre dell'esercizio 2026
					2027	2028	Anni successivi	Imputazione non ancora definita	
		(a)	(b)	(c) = (a) - (b)	(d)	(e)	(f)	(g)	(h) = (c) + (d) + (e) + (f) + (g)
01	MISSIONE 1 Servizi istituzionali e generali e di gestione								
02	Segreteria generale	0,00	0,00	0,00	0,00	0,00	0,00	0,00	0,00
03	Gestione economica, finanziaria, programmazione e provveditorato	0,00	0,00	0,00	0,00	0,00	0,00	0,00	0,00
05	Gestione dei beni demaniali e patrimoniali	0,00	0,00	0,00	0,00	0,00	0,00	0,00	0,00
06	Ufficio tecnico	0,00	0,00	0,00	0,00	0,00	0,00	0,00	0,00
07	Elezioni e consultazioni popolari - Anagrafe e stato civile	0,00	0,00	0,00	0,00	0,00	0,00	0,00	0,00
11	Altri servizi generali	0,00	0,00	0,00	0,00	0,00	0,00	0,00	0,00
	TOTALE MISSIONE 1 Servizi istituzionali e generali e di gestione	0,00	0,00	0,00	0,00	0,00	0,00	0,00	0,00

COMUNE DI SANT'ORSOLA TERME

PROVINCIA DI TRENTO

COMPOSIZIONE PER MISSIONI E PROGRAMMI DEL FONDO PLURIENNALE VINCOLATO DELL'ESERCIZIO 2026 DI RIFERIMENTO DEL BILANCIO*

MISSIONI E PROGRAMMI		Fondo pluriennale vincolato al 31 dicembre dell'esercizio 2025	Spese impegnate negli esercizi precedenti con copertura costituita dal fondo pluriennale vincolato e imputate all'esercizio 2026	Quota del fondo pluriennale vincolato al 31 dicembre dell'esercizio 2025, non destinata ad essere utilizzata nell'esercizio 2026 e rinviata all'esercizio 2027 e successivi	Spese che si prevede di impegnare nell'esercizio N, con copertura costituita dal fondo pluriennale vincolato con imputazione agli esercizi:				Fondo pluriennale vincolato al 31 dicembre dell'esercizio 2026
					2027	2028	Anni successivi	Imputazione non ancora definita	
		(a)	(b)	(c) = (a) - (b)	(d)	(e)	(f)	(g)	(h) = (c) + (d) + (e) + (f) + (g)
04	MISSIONE 4 Istruzione e diritto allo studio								
01	Istruzione prescolastica	0,00	0,00	0,00	0,00	0,00	0,00	0,00	0,00
	TOTALE MISSIONE 4 Istruzione e diritto allo studio	0,00	0,00	0,00	0,00	0,00	0,00	0,00	0,00

COMUNE DI SANT'ORSOLA TERME

PROVINCIA DI TRENTO

COMPOSIZIONE PER MISSIONI E PROGRAMMI DEL FONDO PLURIENNALE VINCOLATO DELL'ESERCIZIO 2026 DI RIFERIMENTO DEL BILANCIO*

MISSIONI E PROGRAMMI		Fondo pluriennale vincolato al 31 dicembre dell'esercizio 2025	Spese impegnate negli esercizi precedenti con copertura costituita dal fondo pluriennale vincolato e imputate all'esercizio 2026	Quota del fondo pluriennale vincolato al 31 dicembre dell'esercizio 2025, non destinata ad essere utilizzata nell'esercizio 2026 e rinviata all'esercizio 2027 e successivi	Spese che si prevede di impegnare nell'esercizio N, con copertura costituita dal fondo pluriennale vincolato con imputazione agli esercizi:				Fondo pluriennale vincolato al 31 dicembre dell'esercizio 2026
					2027	2028	Anni successivi	Imputazione non ancora definita	
		(a)	(b)	(c) = (a) - (b)	(d)	(e)	(f)	(g)	(h) = (c) + (d) + (e) + (f) + (g)
05	MISSIONE 5 Tutela e valorizzazione dei beni e attività culturali								
01	Valorizzazione dei beni di interesse storico.	0,00	0,00	0,00	0,00	0,00	0,00	0,00	0,00
02	Attività culturali e interventi diversi nel settore culturale	0,00	0,00	0,00	0,00	0,00	0,00	0,00	0,00
	TOTALE MISSIONE 5 Tutela e valorizzazione dei beni e attività culturali	0,00	0,00	0,00	0,00	0,00	0,00	0,00	0,00

COMPOSIZIONE PER MISSIONI E PROGRAMMI DEL FONDO PLURIENNALE VINCOLATO DELL'ESERCIZIO 2026 DI RIFERIMENTO DEL BILANCIO*

MISSIONI E PROGRAMMI		Fondo pluriennale vincolato al 31 dicembre dell'esercizio 2025	Spese impegnate negli esercizi precedenti con copertura costituita dal fondo pluriennale vincolato e imputate all'esercizio 2026	Quota del fondo pluriennale vincolato al 31 dicembre dell'esercizio 2025, non destinata ad essere utilizzata nell'esercizio 2026 e rinvia all'esercizio 2027 e successivi	Spese che si prevede di impegnare nell'esercizio N, con copertura costituita dal fondo pluriennale vincolato con imputazione agli esercizi:				Fondo pluriennale vincolato al 31 dicembre dell'esercizio 2026
					2027	2028	Anni successivi	Imputazione non ancora definita	
		(a)	(b)	(c) = (a) - (b)	(d)	(e)	(f)	(g)	(h) = (c) + (d) + (e) + (f) + (g)
06	MISSIONE 6 Politiche giovanili, sport e tempo libero								
01	Sport e tempo libero	0,00	0,00	0,00	0,00	0,00	0,00	0,00	0,00
	TOTALE MISSIONE 6 Politiche giovanili, sport e tempo libero	0,00	0,00	0,00	0,00	0,00	0,00	0,00	0,00

COMUNE DI SANT'ORSOLA TERME

PROVINCIA DI TRENTO

COMPOSIZIONE PER MISSIONI E PROGRAMMI DEL FONDO PLURIENNALE VINCOLATO DELL'ESERCIZIO 2026 DI RIFERIMENTO DEL BILANCIO*

MISSIONI E PROGRAMMI		Fondo pluriennale vincolato al 31 dicembre dell'esercizio 2025	Spese impegnate negli esercizi precedenti con copertura costituita dal fondo pluriennale vincolato e imputate all'esercizio 2026	Quota del fondo pluriennale vincolato al 31 dicembre dell'esercizio 2025, non destinata ad essere utilizzata nell'esercizio 2026 e rinviata all'esercizio 2027 e successivi	Spese che si prevede di impegnare nell'esercizio N, con copertura costituita dal fondo pluriennale vincolato con imputazione agli esercizi:				Fondo pluriennale vincolato al 31 dicembre dell'esercizio 2026
					2027	2028	Anni successivi	Imputazione non ancora definita	
		(a)	(b)	(c) = (a) - (b)	(d)	(e)	(f)	(g)	(h) = (c) + (d) + (e) + (f) + (g)
09	MISSIONE 9 Sviluppo sostenibile e tutela del territorio e dell'ambiente								
02	Tutela, valorizzazione e recupero ambientale	0,00	0,00	0,00	0,00	0,00	0,00	0,00	0,00
04	Servizio idrico integrato	0,00	0,00	0,00	0,00	0,00	0,00	0,00	0,00
	TOTALE MISSIONE 9 Sviluppo sostenibile e tutela del territorio e dell'ambiente	0,00	0,00	0,00	0,00	0,00	0,00	0,00	0,00

COMPOSIZIONE PER MISSIONI E PROGRAMMI DEL FONDO PLURIENNALE VINCOLATO DELL'ESERCIZIO 2026 DI RIFERIMENTO DEL BILANCIO*

MISSIONI E PROGRAMMI		Fondo pluriennale vincolato al 31 dicembre dell'esercizio 2025	Spese impegnate negli esercizi precedenti con copertura costituita dal fondo pluriennale vincolato e imputate all'esercizio 2026	Quota del fondo pluriennale vincolato al 31 dicembre dell'esercizio 2025, non destinata ad essere utilizzata nell'esercizio 2026 e rinvia all'esercizio 2027 e successivi	Spese che si prevede di impegnare nell'esercizio N, con copertura costituita dal fondo pluriennale vincolato con imputazione agli esercizi:				Fondo pluriennale vincolato al 31 dicembre dell'esercizio 2026
					2027	2028	Anni successivi	Imputazione non ancora definita	
		(a)	(b)	(c) = (a) - (b)	(d)	(e)	(f)	(g)	(h) = (c) + (d) + (e) + (f) + (g)
11	MISSIONE 11 Soccorso civile								
01	Sistema di protezione civile	0,00	0,00	0,00	0,00	0,00	0,00	0,00	0,00
	TOTALE MISSIONE 11 Soccorso civile	0,00	0,00	0,00	0,00	0,00	0,00	0,00	0,00

COMUNE DI SANT'ORSOLA TERME

PROVINCIA DI TRENTO

COMPOSIZIONE PER MISSIONI E PROGRAMMI DEL FONDO PLURIENNALE VINCOLATO DELL'ESERCIZIO 2026 DI RIFERIMENTO DEL BILANCIO*

MISSIONI E PROGRAMMI		Fondo pluriennale vincolato al 31 dicembre dell'esercizio 2025	Spese impegnate negli esercizi precedenti con copertura costituita dal fondo pluriennale vincolato e imputate all'esercizio 2026	Quota del fondo pluriennale vincolato al 31 dicembre dell'esercizio 2025, non destinata ad essere utilizzata nell'esercizio 2026 e rinviata all'esercizio 2027 e successivi	Spese che si prevede di impegnare nell'esercizio N, con copertura costituita dal fondo pluriennale vincolato con imputazione agli esercizi:				Fondo pluriennale vincolato al 31 dicembre dell'esercizio 2026
					2027	2028	Anni successivi	Imputazione non ancora definita	
		(a)	(b)	(c) = (a) - (b)	(d)	(e)	(f)	(g)	(h) = (c) + (d) + (e) + (f) + (g)
12	MISSIONE 12 Diritti sociali, politiche sociali e famiglia								
01	Interventi per l'infanzia e i minori e per asili nido	0,00	0,00	0,00	0,00	0,00	0,00	0,00	0,00
09	Servizio necroscopico e cimiteriale	0,00	0,00	0,00	0,00	0,00	0,00	0,00	0,00
	TOTALE MISSIONE 12 Diritti sociali, politiche sociali e famiglia	0,00	0,00	0,00	0,00	0,00	0,00	0,00	0,00

COMPOSIZIONE PER MISSIONI E PROGRAMMI DEL FONDO PLURIENNALE VINCOLATO DELL'ESERCIZIO 2026 DI RIFERIMENTO DEL BILANCIO*

MISSIONI E PROGRAMMI		Fondo pluriennale vincolato al 31 dicembre dell'esercizio 2025	Spese impegnate negli esercizi precedenti con copertura costituita dal fondo pluriennale vincolato e imputate all'esercizio 2026	Quota del fondo pluriennale vincolato al 31 dicembre dell'esercizio 2025, non destinata ad essere utilizzata nell'esercizio 2026 e rinvia all'esercizio 2027 e successivi	Spese che si prevede di impegnare nell'esercizio N, con copertura costituita dal fondo pluriennale vincolato con imputazione agli esercizi:				Fondo pluriennale vincolato al 31 dicembre dell'esercizio 2026
					2027	2028	Anni successivi	Imputazione non ancora definita	
		(a)	(b)	(c) = (a) - (b)	(d)	(e)	(f)	(g)	(h) = (c) + (d) + (e) + (f) + (g)
14	MISSIONE 14 Sviluppo economico e competitività								
02	Commercio - reti distributive - tutela dei consumatori	0,00	0,00	0,00	0,00	0,00	0,00	0,00	0,00
	TOTALE MISSIONE 14 Sviluppo economico e competitività	0,00	0,00	0,00	0,00	0,00	0,00	0,00	0,00

COMUNE DI SANT'ORSOLA TERME

PROVINCIA DI TRENTO

COMPOSIZIONE PER MISSIONI E PROGRAMMI DEL FONDO PLURIENNALE VINCOLATO DELL'ESERCIZIO 2026 DI RIFERIMENTO DEL BILANCIO*

MISSIONI E PROGRAMMI		Fondo pluriennale vincolato al 31 dicembre dell'esercizio 2025	Spese impegnate negli esercizi precedenti con copertura costituita dal fondo pluriennale vincolato e imputate all'esercizio 2026	Quota del fondo pluriennale vincolato al 31 dicembre dell'esercizio 2025, non destinata ad essere utilizzata nell'esercizio 2026 e rinviata all'esercizio 2027 e successivi	Spese che si prevede di impegnare nell'esercizio N, con copertura costituita dal fondo pluriennale vincolato con imputazione agli esercizi:				Fondo pluriennale vincolato al 31 dicembre dell'esercizio 2026
					2027	2028	Anni successivi	Imputazione non ancora definita	
		(a)	(b)	(c) = (a) - (b)	(d)	(e)	(f)	(g)	(h) = (c) + (d) + (e) + (f) + (g)
17	MISSIONE 17 Energia e diversificazione delle fonti energetiche								
01	Fonti energetiche	0,00	0,00	0,00	0,00	0,00	0,00	0,00	0,00
	TOTALE MISSIONE 17 Energia e diversificazione delle fonti energetiche	0,00	0,00	0,00	0,00	0,00	0,00	0,00	0,00
	TOTALE	0,00	0,00	0,00	0,00	0,00	0,00	0,00	0,00

- (a) L'importo "TOTALE" dell'ultima riga corrisponde alla somma delle due voci "Fondo pluriennale di parte corrente" e "Fondo pluriennale in c/capitale" iscritte in entrata del bilancio di previsione dell'esercizio N. In ciascuna riga, in corrispondenza di ciascun programma di spesa, indicare la stima degli impegni che si prevede di assumere alla data del 31 dicembre dell'esercizio in corso di gestione imputati agli esercizi successivi finanziati dal fondo pluriennale vincolato (sono compresi anche gli impegni assunti negli esercizi precedenti con imputazione agli esercizi successivi) o, se tale stima non risulti possibile, l'importo delle previsioni definitive di spesa del fondo pluriennale vincolato del bilancio dell'esercizio in corso di gestione. Se il bilancio di previsione è approvato dopo il 31 dicembre, indicare l'importo degli impegni assunti negli esercizi precedenti con imputazione agli esercizi successivi determinato sulla base di dati di preconsuntivo. Nel bilancio di previsione relativo all'esercizio 2014 tale importo è pari a 0, a meno che il bilancio non sia approvato dopo il riaccertamento straordinario dei residui. In tal caso indicare l'importo del fondo pluriennale vincolato determinato in tale occasione.
- (b) Indicare l'importo presunto alla data del 31 dicembre N-1 delle spese impegnate negli esercizi precedenti all'esercizio N, con copertura costituita dal fondo pluriennale vincolato, imputate all'esercizio N. Nel secondo esercizio di sperimentazione, se il bilancio di previsione è approvato dopo il riaccertamento straordinario dei residui, indicare l'importo degli impegni assunti nell'esercizio precedente con imputazione agli esercizi successivi se finanziati con il fondo pluriennale vincolato + la differenza tra i residui passivi cancellati e reimputati all'esercizio N e i residui attivi cancellati e reimputati all'esercizio N in occasione del riaccertamento straordinario dei residui effettuato con riferimento alla data del 31 dicembre 2012.
- (g) Risulta possibile stanziare nel bilancio di previsione annuale e pluriennale il fondo pluriennale vincolato anche nel caso di investimenti per i quali non risulta motivatamente possibile individuare l'esigibilità della spesa. Le cause che non hanno reso ancora possibile porre in essere la programmazione necessaria per definire il cronoprogramma della spesa sono dettagliatamente indicate nella Nota integrativa al bilancio. In caso di mancato impegno gli stanziamenti di tale colonna vanno in economia.
- (h) Per ciascuna riga, indicare l'importo delle previsioni di spesa relative al fondo pluriennale vincolato stanziate nel bilancio di previsione dell'esercizio N. L'importo della voce "Totale" dell'ultima riga corrisponde al totale del fondo pluriennale stanziato in spesa nel bilancio di previsione dell'esercizio N e alla somma delle prime due voci iscritte in entrata del bilancio di previsione dell'esercizio N+1, al netto della voce "Totale missioni" della colonna (g).

* Il prospetto è compilato con riferimento a ciascun esercizio considerato nel bilancio. Nel prospetto relativo all'anno N (ad esempio 2014), indicare 2014 al posto di N, 2015 al posto di N+1, etc.

COMUNE DI SANT'ORSOLA TERME

PROVINCIA DI TRENTO

COMPOSIZIONE PER MISSIONI E PROGRAMMI DEL FONDO PLURIENNALE VINCOLATO DELL'ESERCIZIO 2027 DI RIFERIMENTO DEL BILANCIO*

MISSIONI E PROGRAMMI		Fondo pluriennale vincolato al 31 dicembre dell'esercizio 2026	Spese impegnate negli esercizi precedenti con copertura costituita dal fondo pluriennale vincolato e imputate all'esercizio 2027	Quota del fondo pluriennale vincolato al 31 dicembre dell'esercizio 2026, non destinata ad essere utilizzata nell'esercizio 2027 e rinviata all'esercizio 2028 e successivi	Spese che si prevede di impegnare nell'esercizio N, con copertura costituita dal fondo pluriennale vincolato con imputazione agli esercizi:				Fondo pluriennale vincolato al 31 dicembre dell'esercizio 2027
					2028	2029	Anni successivi	Imputazione non ancora definita	
		(a)	(b)	(c) = (a) - (b)	(d)	(e)	(f)	(g)	(h) = (c) + (d) + (e) + (f) + (g)
01	MISSIONE 1 Servizi istituzionali e generali e di gestione								
02	Segreteria generale	0,00	0,00	0,00	0,00	0,00	0,00	0,00	0,00
03	Gestione economica, finanziaria, programmazione e provveditorato	0,00	0,00	0,00	0,00	0,00	0,00	0,00	0,00
05	Gestione dei beni demaniali e patrimoniali	0,00	0,00	0,00	0,00	0,00	0,00	0,00	0,00
06	Ufficio tecnico	0,00	0,00	0,00	0,00	0,00	0,00	0,00	0,00
07	Elezioni e consultazioni popolari - Anagrafe e stato civile	0,00	0,00	0,00	0,00	0,00	0,00	0,00	0,00
11	Altri servizi generali	0,00	0,00	0,00	0,00	0,00	0,00	0,00	0,00
	TOTALE MISSIONE 1 Servizi istituzionali e generali e di gestione	0,00	0,00	0,00	0,00	0,00	0,00	0,00	0,00

COMPOSIZIONE PER MISSIONI E PROGRAMMI DEL FONDO PLURIENNALE VINCOLATO DELL'ESERCIZIO 2027 DI RIFERIMENTO DEL BILANCIO*

MISSIONI E PROGRAMMI		Fondo pluriennale vincolato al 31 dicembre dell'esercizio 2026	Spese impegnate negli esercizi precedenti con copertura costituita dal fondo pluriennale vincolato e imputate all'esercizio 2027	Quota del fondo pluriennale vincolato al 31 dicembre dell'esercizio 2026, non destinata ad essere utilizzata nell'esercizio 2027 e rinviata all'esercizio 2028 e successivi	Spese che si prevede di impegnare nell'esercizio N, con copertura costituita dal fondo pluriennale vincolato con imputazione agli esercizi:				Fondo pluriennale vincolato al 31 dicembre dell'esercizio 2027
					2028	2029	Anni successivi	Imputazione non ancora definita	
		(a)	(b)	(c) = (a) - (b)	(d)	(e)	(f)	(g)	(h) = (c) + (d) + (e) + (f) + (g)
04	MISSIONE 4 Istruzione e diritto allo studio								
01	Istruzione prescolastica	0,00	0,00	0,00	0,00	0,00	0,00	0,00	0,00
	TOTALE MISSIONE 4 Istruzione e diritto allo studio	0,00	0,00	0,00	0,00	0,00	0,00	0,00	0,00

COMUNE DI SANT'ORSOLA TERME

PROVINCIA DI TRENTO

COMPOSIZIONE PER MISSIONI E PROGRAMMI DEL FONDO PLURIENNALE VINCOLATO DELL'ESERCIZIO 2027 DI RIFERIMENTO DEL BILANCIO*

MISSIONI E PROGRAMMI		Fondo pluriennale vincolato al 31 dicembre dell'esercizio 2026	Spese impegnate negli esercizi precedenti con copertura costituita dal fondo pluriennale vincolato e imputate all'esercizio 2027	Quota del fondo pluriennale vincolato al 31 dicembre dell'esercizio 2026, non destinata ad essere utilizzata nell'esercizio 2027 e rinviata all'esercizio 2028 e successivi	Spese che si prevede di impegnare nell'esercizio N, con copertura costituita dal fondo pluriennale vincolato con imputazione agli esercizi:				Fondo pluriennale vincolato al 31 dicembre dell'esercizio 2027
					2028	2029	Anni successivi	Imputazione non ancora definita	
		(a)	(b)	(c) = (a) - (b)	(d)	(e)	(f)	(g)	(h) = (c) + (d) + (e) + (f) + (g)
05	MISSIONE 5 Tutela e valorizzazione dei beni e attività culturali								
01	Valorizzazione dei beni di interesse storico.	0,00	0,00	0,00	0,00	0,00	0,00	0,00	0,00
02	Attività culturali e interventi diversi nel settore culturale	0,00	0,00	0,00	0,00	0,00	0,00	0,00	0,00
	TOTALE MISSIONE 5 Tutela e valorizzazione dei beni e attività culturali	0,00	0,00	0,00	0,00	0,00	0,00	0,00	0,00

COMUNE DI SANT'ORSOLA TERME

PROVINCIA DI TRENTO

COMPOSIZIONE PER MISSIONI E PROGRAMMI DEL FONDO PLURIENNALE VINCOLATO DELL'ESERCIZIO 2027 DI RIFERIMENTO DEL BILANCIO*

MISSIONI E PROGRAMMI		Fondo pluriennale vincolato al 31 dicembre dell'esercizio 2026	Spese impegnate negli esercizi precedenti con copertura costituita dal fondo pluriennale vincolato e imputate all'esercizio 2027	Quota del fondo pluriennale vincolato al 31 dicembre dell'esercizio 2026, non destinata ad essere utilizzata nell'esercizio 2027 e rinviata all'esercizio 2028 e successivi	Spese che si prevede di impegnare nell'esercizio N, con copertura costituita dal fondo pluriennale vincolato con imputazione agli esercizi:				Fondo pluriennale vincolato al 31 dicembre dell'esercizio 2027
					2028	2029	Anni successivi	Imputazione non ancora definita	
		(a)	(b)	(c) = (a) - (b)	(d)	(e)	(f)	(g)	(h) = (c) + (d) + (e) + (f) + (g)
06	MISSIONE 6 Politiche giovanili, sport e tempo libero								
01	Sport e tempo libero	0,00	0,00	0,00	0,00	0,00	0,00	0,00	0,00
	TOTALE MISSIONE 6 Politiche giovanili, sport e tempo libero	0,00	0,00	0,00	0,00	0,00	0,00	0,00	0,00

COMUNE DI SANT'ORSOLA TERME

PROVINCIA DI TRENTO

COMPOSIZIONE PER MISSIONI E PROGRAMMI DEL FONDO PLURIENNALE VINCOLATO DELL'ESERCIZIO 2027 DI RIFERIMENTO DEL BILANCIO*

MISSIONI E PROGRAMMI		Fondo pluriennale vincolato al 31 dicembre dell'esercizio 2026	Spese impegnate negli esercizi precedenti con copertura costituita dal fondo pluriennale vincolato e imputate all'esercizio 2027	Quota del fondo pluriennale vincolato al 31 dicembre dell'esercizio 2026, non destinata ad essere utilizzata nell'esercizio 2027 e rinviata all'esercizio 2028 e successivi	Spese che si prevede di impegnare nell'esercizio N, con copertura costituita dal fondo pluriennale vincolato con imputazione agli esercizi:				Fondo pluriennale vincolato al 31 dicembre dell'esercizio 2027
					2028	2029	Anni successivi	Imputazione non ancora definita	
		(a)	(b)	(c) = (a) - (b)	(d)	(e)	(f)	(g)	(h) = (c) + (d) + (e) + (f) + (g)
09	MISSIONE 9 Sviluppo sostenibile e tutela del territorio e dell'ambiente								
02	Tutela, valorizzazione e recupero ambientale	0,00	0,00	0,00	0,00	0,00	0,00	0,00	0,00
04	Servizio idrico integrato	0,00	0,00	0,00	0,00	0,00	0,00	0,00	0,00
	TOTALE MISSIONE 9 Sviluppo sostenibile e tutela del territorio e dell'ambiente	0,00	0,00	0,00	0,00	0,00	0,00	0,00	0,00

COMPOSIZIONE PER MISSIONI E PROGRAMMI DEL FONDO PLURIENNALE VINCOLATO DELL'ESERCIZIO 2027 DI RIFERIMENTO DEL BILANCIO*

MISSIONI E PROGRAMMI		Fondo pluriennale vincolato al 31 dicembre dell'esercizio 2026	Spese impegnate negli esercizi precedenti con copertura costituita dal fondo pluriennale vincolato e imputate all'esercizio 2027	Quota del fondo pluriennale vincolato al 31 dicembre dell'esercizio 2026, non destinata ad essere utilizzata nell'esercizio 2027 e rinvia all'esercizio 2028 e successivi	Spese che si prevede di impegnare nell'esercizio N, con copertura costituita dal fondo pluriennale vincolato con imputazione agli esercizi:				Fondo pluriennale vincolato al 31 dicembre dell'esercizio 2027
					2028	2029	Anni successivi	Imputazione non ancora definita	
		(a)	(b)	(c) = (a) - (b)	(d)	(e)	(f)	(g)	(h) = (c) + (d) + (e) + (f) + (g)
11	MISSIONE 11 Soccorso civile								
01	Sistema di protezione civile	0,00	0,00	0,00	0,00	0,00	0,00	0,00	0,00
	TOTALE MISSIONE 11 Soccorso civile	0,00	0,00	0,00	0,00	0,00	0,00	0,00	0,00

COMUNE DI SANT'ORSOLA TERME

PROVINCIA DI TRENTO

COMPOSIZIONE PER MISSIONI E PROGRAMMI DEL FONDO PLURIENNALE VINCOLATO DELL'ESERCIZIO 2027 DI RIFERIMENTO DEL BILANCIO*

MISSIONI E PROGRAMMI		Fondo pluriennale vincolato al 31 dicembre dell'esercizio 2026	Spese impegnate negli esercizi precedenti con copertura costituita dal fondo pluriennale vincolato e imputate all'esercizio 2027	Quota del fondo pluriennale vincolato al 31 dicembre dell'esercizio 2026, non destinata ad essere utilizzata nell'esercizio 2027 e rinviata all'esercizio 2028 e successivi	Spese che si prevede di impegnare nell'esercizio N, con copertura costituita dal fondo pluriennale vincolato con imputazione agli esercizi:				Fondo pluriennale vincolato al 31 dicembre dell'esercizio 2027
					2028	2029	Anni successivi	Imputazione non ancora definita	
		(a)	(b)	(c) = (a) - (b)	(d)	(e)	(f)	(g)	(h) = (c) + (d) + (e) + (f) + (g)
12	MISSIONE 12 Diritti sociali, politiche sociali e famiglia								
01	Interventi per l'infanzia e i minori e per asili nido	0,00	0,00	0,00	0,00	0,00	0,00	0,00	0,00
09	Servizio necroscopico e cimiteriale	0,00	0,00	0,00	0,00	0,00	0,00	0,00	0,00
	TOTALE MISSIONE 12 Diritti sociali, politiche sociali e famiglia	0,00	0,00	0,00	0,00	0,00	0,00	0,00	0,00

COMPOSIZIONE PER MISSIONI E PROGRAMMI DEL FONDO PLURIENNALE VINCOLATO DELL'ESERCIZIO 2027 DI RIFERIMENTO DEL BILANCIO*

MISSIONI E PROGRAMMI		Fondo pluriennale vincolato al 31 dicembre dell'esercizio 2026	Spese impegnate negli esercizi precedenti con copertura costituita dal fondo pluriennale vincolato e imputate all'esercizio 2027	Quota del fondo pluriennale vincolato al 31 dicembre dell'esercizio 2026, non destinata ad essere utilizzata nell'esercizio 2027 e rinvia all'esercizio 2028 e successivi	Spese che si prevede di impegnare nell'esercizio N, con copertura costituita dal fondo pluriennale vincolato con imputazione agli esercizi:				Fondo pluriennale vincolato al 31 dicembre dell'esercizio 2027
					2028	2029	Anni successivi	Imputazione non ancora definita	
		(a)	(b)	(c) = (a) - (b)	(d)	(e)	(f)	(g)	(h) = (c) + (d) + (e) + (f) + (g)
14	MISSIONE 14 Sviluppo economico e competitività								
02	Commercio - reti distributive - tutela dei consumatori	0,00	0,00	0,00	0,00	0,00	0,00	0,00	0,00
	TOTALE MISSIONE 14 Sviluppo economico e competitività	0,00	0,00	0,00	0,00	0,00	0,00	0,00	0,00

COMUNE DI SANT'ORSOLA TERME

PROVINCIA DI TRENTO

COMPOSIZIONE PER MISSIONI E PROGRAMMI DEL FONDO PLURIENNALE VINCOLATO DELL'ESERCIZIO 2027 DI RIFERIMENTO DEL BILANCIO*

MISSIONI E PROGRAMMI		Fondo pluriennale vincolato al 31 dicembre dell'esercizio 2026	Spese impegnate negli esercizi precedenti con copertura costituita dal fondo pluriennale vincolato e imputate all'esercizio 2027	Quota del fondo pluriennale vincolato al 31 dicembre dell'esercizio 2026, non destinata ad essere utilizzata nell'esercizio 2027 e rinviata all'esercizio 2028 e successivi	Spese che si prevede di impegnare nell'esercizio N, con copertura costituita dal fondo pluriennale vincolato con imputazione agli esercizi:				Fondo pluriennale vincolato al 31 dicembre dell'esercizio 2027
					2028	2029	Anni successivi	Imputazione non ancora definita	
		(a)	(b)	(c) = (a) - (b)	(d)	(e)	(f)	(g)	(h) = (c) + (d) + (e) + (f) + (g)
17	MISSIONE 17 Energia e diversificazione delle fonti energetiche								
01	Fonti energetiche	0,00	0,00	0,00	0,00	0,00	0,00	0,00	0,00
	TOTALE MISSIONE 17 Energia e diversificazione delle fonti energetiche	0,00	0,00	0,00	0,00	0,00	0,00	0,00	0,00
	TOTALE	0,00	0,00	0,00	0,00	0,00	0,00	0,00	0,00

- (a) L'importo "TOTALE" dell'ultima riga corrisponde alla somma delle due voci "Fondo pluriennale di parte corrente" e "Fondo pluriennale in c/capitale" iscritte in entrata del bilancio di previsione dell'esercizio N. In ciascuna riga, in corrispondenza di ciascun programma di spesa, indicare la stima degli impegni che si prevede di assumere alla data del 31 dicembre dell'esercizio in corso di gestione imputati agli esercizi successivi finanziati dal fondo pluriennale vincolato (sono compresi anche gli impegni assunti negli esercizi precedenti con imputazione agli esercizi successivi) o, se tale stima non risulti possibile, l'importo delle previsioni definitive di spesa del fondo pluriennale vincolato del bilancio dell'esercizio in corso di gestione. Se il bilancio di previsione è approvato dopo il 31 dicembre, indicare l'importo degli impegni assunti negli esercizi precedenti con imputazione agli esercizi successivi determinato sulla base di dati di preconsuntivo. Nel bilancio di previsione relativo all'esercizio 2014 tale importo è pari a 0, a meno che il bilancio non sia approvato dopo il riaccertamento straordinario dei residui. In tal caso indicare l'importo del fondo pluriennale vincolato determinato in tale occasione.
- (b) Indicare l'importo presunto alla data del 31 dicembre N-1 delle spese impegnate negli esercizi precedenti all'esercizio N, con copertura costituita dal fondo pluriennale vincolato, imputate all'esercizio N. Nel secondo esercizio di sperimentazione, se il bilancio di previsione è approvato dopo il riaccertamento straordinario dei residui, indicare l'importo degli impegni assunti nell'esercizio precedente con imputazione agli esercizi successivi se finanziati con il fondo pluriennale vincolato + la differenza tra i residui passivi cancellati e reimputati all'esercizio N e i residui attivi cancellati e reimputati all'esercizio N in occasione del riaccertamento straordinario dei residui effettuato con riferimento alla data del 31 dicembre 2012.
- (g) Risulta possibile stanziare nel bilancio di previsione annuale e pluriennale il fondo pluriennale vincolato anche nel caso di investimenti per i quali non risulta motivatamente possibile individuare l'esigibilità della spesa. Le cause che non hanno reso ancora possibile porre in essere la programmazione necessaria per definire il cronoprogramma della spesa sono dettagliatamente indicate nella Nota integrativa al bilancio. In caso di mancato impegno gli stanziamenti di tale colonna vanno in economia.
- (h) Per ciascuna riga, indicare l'importo delle previsioni di spesa relative al fondo pluriennale vincolato stanziate nel bilancio di previsione dell'esercizio N. L'importo della voce "Totale" dell'ultima riga corrisponde al totale del fondo pluriennale stanziato in spesa nel bilancio di previsione dell'esercizio N e alla somma delle prime due voci iscritte in entrata del bilancio di previsione dell'esercizio N+1, al netto della voce "Totale missioni" della colonna (g).

* Il prospetto è compilato con riferimento a ciascun esercizio considerato nel bilancio. Nel prospetto relativo all'anno N (ad esempio 2014), indicare 2014 al posto di N, 2015 al posto di N+1, etc.

COMPOSIZIONE DELL'ACCANTONAMENTO AL FONDO CREDITI DI DUBBIA ESIGIBILITA' *

Anno di bilancio 2025 - Anno di previsione 2025

TIPOLOGIA	DENOMINAZIONE	STANZIAMENTI DI BILANCIO (a)	ACCANTONAMENTO OBBLIGATORIO AL FONDO (b)	ACCANTONAMENTO O EFFETTIVO DI BILANCIO (**)(c)	% di stanziamento accantonato al fondo nel rispetto del principio contabile applicato 3.3 (d) =(c/a)
	ENTRATE CORRENTI DI NATURA TRIBUTARIA E CONTRIBUTIVA				
1010100	Tipologia 101: Imposte, tasse e proventi assimilati	312.000,00			
	di cui accertati per cassa sulla base del principio contabile 3.7	0,00			
	Tipologia 101: Imposte, tasse e proventi assimilati non accertati per cassa	312.000,00	219,60	219,60	0,07
1010400	Tipologia 104: Compartecipazioni di tributi	0,00			
1030100	Tipologia 301: Fondi perequativi da Amministrazioni Centrali	0,00			
1030200	Tipologia 302: Fondi perequativi dalla Regione o Provincia autonoma	0,00			
1000000	TOTALE TITOLO 1	312.000,00	219,60	219,60	0,07
	TRASFERIMENTI CORRENTI				
2010100	Tipologia 101: Trasferimenti correnti da Amministrazioni pubbliche	700.621,00			
2010200	Tipologia 102: Trasferimenti correnti da Famiglie	0,00			
2010300	Tipologia 103: Trasferimenti correnti da Imprese	0,00			
2010400	Tipologia 104: Trasferimenti correnti da Istituzioni Sociali Private	0,00			
2010500	Tipologia 105: Trasferimenti correnti dall'Unione Europea e dal Resto del Mondo	0,00			
	Trasferimenti correnti dall'Unione Europea	0,00			
	Trasferimenti correnti dal Resto del Mondo	0,00			
2000000	TOTALE TITOLO 2	700.621,00			
	ENTRATE EXTRATRIBUTARIE				
3010000	Tipologia 100: Vendita di beni e servizi e proventi derivanti dalla gestione dei beni	881.677,34	45.162,18	45.162,18	5,12
3020000	Tipologia 200: Proventi derivanti da attività di controllo e repressione irreg. e illeciti	0,00			
3030000	Tipologia 300: Interessi attivi	2.000,00			
3040000	Tipologia 400: Altre entrate da redditi da capitale	0,00			
3050000	Tipologia 500: Rimborsi e altre entrate correnti	31.500,00			
3000000	TOTALE TITOLO 3	915.177,34	45.162,18	45.162,18	4,93
	ENTRATE IN CONTO CAPITALE				
4010000	Tipologia 100: Tributi in conto capitale	0,00			
4020000	Tipologia 200: Contributi agli investimenti	350.507,09			
	Contributi agli investimenti da amministrazioni pubbliche	350.507,09			
	Contributi agli investimenti da UE	0,00			
	Tipologia 200: Contributi agli investimenti al netto dei contributi da PA e da UE	0,00			
4030000	Tipologia 300: Altri trasferimenti in conto capitale	0,00			
	Altri trasferimenti in conto capitale da amministrazioni pubbliche	0,00			
	Altri trasferimenti in conto capitale da UE	0,00			
	Tipologia 300: Altri trasferimenti in c/capitale al netto dei trasf. da PA e da UE	0,00			
4040000	Tipologia 400: Entrate da alienazione di beni materiali e immateriali	5.000,00			
4050000	Tipologia 500: Altre entrate in conto capitale	0,00			
4000000	TOTALE TITOLO 4	355.507,09			
	ENTRATE DA RIDUZIONE DI ATTIVITA' FINANZIARIE				
5010000	Tipologia 100: Alienazione di attività finanziarie	0,00			
5020000	Tipologia 200: Riscossione crediti di breve termine	0,00			
5030000	Tipologia 300: Riscossione crediti di medio-lungo termine	0,00			
5040000	Tipologia 400: Altre entrate per riduzione di attività finanziarie	0,00			
5000000	TOTALE TITOLO 5	0,00			
	TOTALE GENERALE (***)	2.283.305,43	45.381,78	45.381,78	1,99
	DI CUI FONDO CREDITI DI DUBBIA ESIGIBILITA' DI PARTE CORRENTE (**)	1.927.798,34	45.381,78	45.381,78	2,35
	DI CUI FONDO CREDITI DI DUBBIA ESIGIBILITA' IN C/CAPITALE	355.507,09			

TIPOLOGIA	DENOMINAZIONE	STANZIAMENTI DI BILANCIO (a)	ACCANTONAMENTO OBBLIGATORIO AL FONDO (b)	ACCANTONAMENTO EFFETTIVO DI BILANCIO (**)(c)	% di stanziamento accantonato al fondo nel rispetto del principio contabile applicato 3.3 (d)=(c/a)
	ENTRATE CORRENTI DI NATURA TRIBUTARIA E CONTRIBUTIVA				
1010100	Tipologia 101: Imposte, tasse e proventi assimilati	312.000,00			
	di cui accertati per cassa sulla base del principio contabile 3.7	0,00			
	Tipologia 101: Imposte, tasse e proventi assimilati non accertati per cassa	312.000,00	219,60	219,60	0,07
1010400	Tipologia 104: Compartecipazioni di tributi	0,00			
1030100	Tipologia 301: Fondi perequativi da Amministrazioni Centrali	0,00			
1030200	Tipologia 302: Fondi perequativi dalla Regione o Provincia autonoma	0,00			
1000000	TOTALE TITOLO 1	312.000,00	219,60	219,60	0,07
	TRASFERIMENTI CORRENTI				
2010100	Tipologia 101: Trasferimenti correnti da Amministrazioni pubbliche	700.621,00			
2010200	Tipologia 102: Trasferimenti correnti da Famiglie	0,00			
2010300	Tipologia 103: Trasferimenti correnti da Imprese	0,00			
2010400	Tipologia 104: Trasferimenti correnti da Istituzioni Sociali Private	0,00			
2010500	Tipologia 105: Trasferimenti correnti dall'Unione Europea e dal Resto del Mondo	0,00			
	Trasferimenti correnti dall'Unione Europea	0,00			
	Trasferimenti correnti dal Resto del Mondo	0,00			
2000000	TOTALE TITOLO 2	700.621,00			
	ENTRATE EXTRATRIBUTARIE				
3010000	Tipologia 100: Vendita di beni e servizi e proventi derivanti dalla gestione dei beni	847.897,34	45.162,18	45.162,18	5,33
3020000	Tipologia 200: Proventi derivanti da attività di controllo e repressione irreg. e illeciti	0,00			
3030000	Tipologia 300: Interessi attivi	2.000,00			
3040000	Tipologia 400: Altre entrate da redditi da capitale	0,00			
3050000	Tipologia 500: Rimborsi e altre entrate correnti	31.500,00			
3000000	TOTALE TITOLO 3	881.397,34	45.162,18	45.162,18	5,12
	ENTRATE IN CONTO CAPITALE				
4010000	Tipologia 100: Tributi in conto capitale	0,00			
4020000	Tipologia 200: Contributi agli investimenti	26.000,00			
	Contributi agli investimenti da amministrazioni pubbliche	26.000,00			
	Contributi agli investimenti da UE	0,00			
	Tipologia 200: Contributi agli investimenti al netto dei contributi da PA e da UE	0,00			
4030000	Tipologia 300: Altri trasferimenti in conto capitale	0,00			
	Altri trasferimenti in conto capitale da amministrazioni pubbliche	0,00			
	Altri trasferimenti in conto capitale da UE	0,00			
	Tipologia 300: Altri trasferimenti in c/capitale al netto dei trasf. da PA e da UE	0,00			
4040000	Tipologia 400: Entrate da alienazione di beni materiali e immateriali	5.000,00			
4050000	Tipologia 500: Altre entrate in conto capitale	0,00			
4000000	TOTALE TITOLO 4	31.000,00			
	ENTRATE DA RIDUZIONE DI ATTIVITA' FINANZIARIE				
5010000	Tipologia 100: Alienazione di attività finanziarie	0,00			
5020000	Tipologia 200: Riscossione crediti di breve termine	0,00			
5030000	Tipologia 300: Riscossione crediti di medio-lungo termine	0,00			
5040000	Tipologia 400: Altre entrate per riduzione di attività finanziarie	0,00			
5000000	TOTALE TITOLO 5	0,00			
	TOTALE GENERALE (***)	1.925.018,34	45.381,78	45.381,78	2,36
	DI CUI FONDO CREDITI DI DUBBIA ESIGIBILITA' DI PARTE CORRENTE (**)	1.894.018,34	45.381,78	45.381,78	2,40
	DI CUI FONDO CREDITI DI DUBBIA ESIGIBILITA' IN C/CAPITALE	31.000,00			

TIPOLOGIA	DENOMINAZIONE	STANZIAMENTI DI BILANCIO (a)	ACCANTONAMENTO OBBLIGATORIO AL FONDO (b)	ACCANTONAMENTO EFFETTIVO DI BILANCIO (**)(c)	% di stanziamento accantonato al fondo nel rispetto del principio contabile applicato 3.3 (d)=(c/a)
	ENTRATE CORRENTI DI NATURA TRIBUTARIA E CONTRIBUTIVA				
1010100	Tipologia 101: Imposte, tasse e proventi assimilati	312.000,00			
	di cui accertati per cassa sulla base del principio contabile 3.7	0,00			
	Tipologia 101: Imposte, tasse e proventi assimilati non accertati per cassa	312.000,00	219,60	219,60	0,07
1010400	Tipologia 104: Compartecipazioni di tributi	0,00			
1030100	Tipologia 301: Fondi perequativi da Amministrazioni Centrali	0,00			
1030200	Tipologia 302: Fondi perequativi dalla Regione o Provincia autonoma	0,00			
1000000	TOTALE TITOLO 1	312.000,00	219,60	219,60	0,07
	TRASFERIMENTI CORRENTI				
2010100	Tipologia 101: Trasferimenti correnti da Amministrazioni pubbliche	700.621,00			
2010200	Tipologia 102: Trasferimenti correnti da Famiglie	0,00			
2010300	Tipologia 103: Trasferimenti correnti da Imprese	0,00			
2010400	Tipologia 104: Trasferimenti correnti da Istituzioni Sociali Private	0,00			
2010500	Tipologia 105: Trasferimenti correnti dall'Unione Europea e dal Resto del Mondo	0,00			
	Trasferimenti correnti dall'Unione Europea	0,00			
	Trasferimenti correnti dal Resto del Mondo	0,00			
2000000	TOTALE TITOLO 2	700.621,00			
	ENTRATE EXTRATRIBUTARIE				
3010000	Tipologia 100: Vendita di beni e servizi e proventi derivanti dalla gestione dei beni	847.997,34	45.162,18	45.162,18	5,33
3020000	Tipologia 200: Proventi derivanti da attività di controllo e repressione irreg. e illeciti	0,00			
3030000	Tipologia 300: Interessi attivi	2.000,00			
3040000	Tipologia 400: Altre entrate da redditi da capitale	0,00			
3050000	Tipologia 500: Rimborsi e altre entrate correnti	31.500,00			
3000000	TOTALE TITOLO 3	881.497,34	45.162,18	45.162,18	5,12
	ENTRATE IN CONTO CAPITALE				
4010000	Tipologia 100: Tributi in conto capitale	0,00			
4020000	Tipologia 200: Contributi agli investimenti	14.000,00			
	Contributi agli investimenti da amministrazioni pubbliche	14.000,00			
	Contributi agli investimenti da UE	0,00			
	Tipologia 200: Contributi agli investimenti al netto dei contributi da PA e da UE	0,00			
4030000	Tipologia 300: Altri trasferimenti in conto capitale	0,00			
	Altri trasferimenti in conto capitale da amministrazioni pubbliche	0,00			
	Altri trasferimenti in conto capitale da UE	0,00			
	Tipologia 300: Altri trasferimenti in c/capitale al netto dei trasf. da PA e da UE	0,00			
4040000	Tipologia 400: Entrate da alienazione di beni materiali e immateriali	5.000,00			
4050000	Tipologia 500: Altre entrate in conto capitale	0,00			
4000000	TOTALE TITOLO 4	19.000,00			
	ENTRATE DA RIDUZIONE DI ATTIVITA' FINANZIARIE				
5010000	Tipologia 100: Alienazione di attività finanziarie	0,00			
5020000	Tipologia 200: Riscossione crediti di breve termine	0,00			
5030000	Tipologia 300: Riscossione crediti di medio-lungo termine	0,00			
5040000	Tipologia 400: Altre entrate per riduzione di attività finanziarie	0,00			
5000000	TOTALE TITOLO 5	0,00			
	TOTALE GENERALE (***)	1.913.118,34	45.381,78	45.381,78	2,37
	DI CUI FONDO CREDITI DI DUBBIA ESIGIBILITA' DI PARTE CORRENTE (**)	1.894.118,34	45.381,78	45.381,78	2,40
	DI CUI FONDO CREDITI DI DUBBIA ESIGIBILITA' IN C/CAPITALE	19.000,00			

* Non richiedono l'accantonamento al fondo crediti di dubbia esigibilità i: a) i trasferimenti da altre Amministrazioni pubbliche e dall'Unione europea; b) i crediti assistiti da fidejussione; c) le entrate tributarie che, sulla base dei nuovi principi contabili, sono accertate per cassa. I principi contabili cui si fa riferimento in questo prospetto sono contenuti nell'allegato n. 2.

** Gli importi della colonna (c) non devono essere inferiori a quelli della colonna (b); se sono superiori le motivazioni della differenza sono indicate nella relazione al bilancio.

*** Il totale generale della colonna (c) corrisponde alla somma degli stanziamenti del bilancio riguardanti il fondo crediti di dubbia esigibilità. Nel bilancio di previsione il fondo crediti di dubbia esigibilità è articolato in due distinti stanziamenti: il fondo crediti di dubbia esigibilità riguardante le entrate di dubbia esigibilità del titolo 4 delle entrate (stanziato nel titolo 2 delle spese), e il fondo riguardante tutte le altre entrate (stanziato nel titolo 1 della spesa). Pertanto, il FCDE di parte corrente comprende anche l'accantonamento riguardante i crediti del titolo 5.

TABELLA DIMOSTRATIVA DEL RISULTATO DI AMMINISTRAZIONE PRESUNTO

1) Determinazione del risultato di amministrazione presunto al 31/12/2024:		
+	Risultato di amministrazione iniziale dell'esercizio 2024	981.607,09
+	Fondo pluriennale vincolato iniziale dell'esercizio 2024	3.906.744,78
+	Entrate già accertate nell'esercizio 2024	2.709.976,73
-	Uscite già impegnate nell'esercizio 2024	6.990.683,76
-	Riduzione dei residui attivi già verificatesi nell'esercizio 2024	0,00
+	Incremento dei residui attivi già verificatesi nell'esercizio 2024	119.959,84
+	Riduzione dei residui passivi già verificatesi nell'esercizio 2024	0,00
=	Risultato di amministrazione dell'esercizio 2024 alla data di redazione del bilancio di previsione dell'anno 2025	727.604,68
+	Entrate che prevedo di accertare per il restante periodo dell'esercizio 2024	2.442.353,14
-	Spese che prevedo di impegnare per il restante periodo dell'esercizio 2024	2.727.579,98
-	Riduzione dei residui attivi presunta per il restante periodo dell'esercizio 2024	0,00
+	Incremento dei residui attivi presunta per il restante periodo dell'esercizio 2024	0,00
+	Riduzione dei residui passivi presunta per il restante periodo dell'esercizio 2024	0,00
-	Fondo pluriennale vincolato finale presunto dell'esercizio 2024	0,00
=	A) Risultato di amministrazione presunto al 31/12/2024	442.377,84
2) Composizione del risultato di amministrazione presunto al 31/12/2024 :		
Parte accantonata		
	Fondo crediti di dubbia esigibilità al 31/12 esercizio precedente	41.137,64
	Fondo anticipazioni liquidità	0,00
	Fondo perdite società partecipate	0,00
	Fondo contenzioso	0,00
	Altri accantonamenti	0,00
	B) Totale parte accantonata	41.137,64
Parte vincolata		
	Vincoli derivanti da leggi e dai principi contabili	0,00
	Vincoli derivanti da trasferimenti	0,00
	Vincoli derivanti dalla contrazione di mutui	0,00
	Vincoli formalmente attribuiti dall'ente	0,00
	Altri vincoli	0,00
	C) Totale parte vincolata	0,00
Parte destinata agli investimenti		0,00
	D) Totale destinata agli investimenti	0,00
	E) Totale parte disponibile (E=A-B-C-D)	401.240,20
Se E è negativo, tale importo è iscritto tra le spese del bilancio di previsione come disavanzo da ripianare		
3) Utilizzo quote del risultato di amministrazione presunto al 31/12/N-1 previsto nel bilancio:		
Utilizzo quota accantonata	da consuntivo anno prec. o previa verifica di preconsuntivo - salvo l'utilizzo del FAL)	0,00
Utilizzo quota vincolata		0,00
Utilizzo quota destinata agli investimenti	(previa approvazione del rendiconto)	0,00
Utilizzo quota disponibile	(previa approvazione del rendiconto)	0,00
Totale utilizzo avanzo di amministrazione presunto		0,00

BILANCIO DI PREVISIONE ANNO 2025

EQUILIBRI DI BILANCIO

EQUILIBRIO ECONOMICO-FINANZIARIO			COMPETENZA ANNO DI RIFERIMENTO DEL BILANCIO 2025	COMPETENZA ANNO 2026	COMPETENZA ANNO 2027
Fondo di cassa all'inizio dell'esercizio		451.340,29			
A) Fondo pluriennale vincolato di entrata per spese correnti	(+)		0,00	0,00	0,00
Q1) Fondo pluriennale vincolato per spese titolo 2.04 Altri trasferimenti in conto capitale iscritto in entrata	(+)		0,00	0,00	0,00
AA) Recupero disavanzo di amministrazione esercizio precedente	(-)		0,00	0,00	0,00
B) Entrate titoli 1.00 - 2.00 - 3.00	(+)		1.927.798,34	1.894.018,34	1.894.118,34
di cui per estinzione anticipata di prestiti			0,00	0,00	0,00
C) Entrate Titolo 4.02.06 - Contributi agli investimenti direttamente destinati al rimborso dei prestiti da amministrazioni pubbliche	(+)		0,00	0,00	0,00
D) Spese Titolo 1.00 - Spese correnti	(-)		1.738.101,34	1.704.321,34	1.704.421,34
di cui:					
- fondo pluriennale vincolato			0,00	0,00	0,00
- fondo crediti di dubbia esigibilità			45.381,78	45.381,78	45.381,78
E) Spese Titolo 2.04 - Altri trasferimenti in conto capitale	(-)		0,00	0,00	0,00
di cui fondo pluriennale vincolato			0,00	0,00	0,00
F) Spese Titolo 4.00 - Quote di capitale amm.to dei mutui e prestiti obbligazionari	(-)		189.697,00	189.697,00	189.697,00
di cui per estinzione anticipata di prestiti			0,00	0,00	0,00
di cui Fondo anticipazioni di liquidità			0,00	0,00	0,00
G) Somma finale (G=A+Q1-AA+B+C-D-E-F)			0,00	0,00	0,00
ALTRE POSTE DIFFERENZIALI, PER ECCEZIONI PREVISTE DA NORME DI LEGGE, CHE HANNO EFFETTO SULL'EQUILIBRIO EX ARTICOLO 162, COMMA 6, DEL TESTO UNICO DELLE LEGGI SULL'ORDINAMENTO DEGLI ENTI LOCALI					
H) Utilizzo risultato di amministrazione presunto per spese correnti e rimborso dei prestiti (2)	(+)		0,00	0,00	0,00
di cui per estinzione anticipata di prestiti			0,00		
I) Entrate di parte capitale destinate a spese correnti in base a specifiche disposizioni di legge o dei principi contabili	(+)		0,00	0,00	0,00
di cui per estinzione anticipata di prestiti			0,00	0,00	0,00
L) Entrate di parte corrente destinate a spese di investimento in base a specifiche disposizioni di legge o dei principi contabili	(-)		0,00	0,00	0,00
M) Entrate da accensione di prestiti destinate a estinzione anticipata dei prestiti	(+)		0,00	0,00	0,00
EQUILIBRIO DI PARTE CORRENTE (3) O=G+H+I-L+M			0,00	0,00	0,00

BILANCIO DI PREVISIONE ANNO 2025

EQUILIBRI DI BILANCIO

EQUILIBRIO ECONOMICO-FINANZIARIO			COMPETENZA ANNO DI RIFERIMENTO DEL BILANCIO 2025	COMPETENZA ANNO 2026	COMPETENZA ANNO 2027
P) Utilizzo risultato di amministrazione presunto per spese di investimento (2)	(+)		0,00		
Q) Fondo pluriennale vincolato di entrata per spese in conto capitale	(+)		0,00	0,00	0,00
Q1) Fondo pluriennale vincolato per spese titolo 2.04 Altri trasferimenti in conto capitale iscritto in entrata	(-)		0,00	0,00	0,00
J2) Fondo pluriennale vincolato per spese titolo 3.01 Acquisizioni di attività finanziarie iscritto in entrata	(+)		0,00	0,00	0,00
R) Entrate Titoli 4.00-5.00-6.00	(+)		355.507,09	31.000,00	19.000,00
C) Entrate Titolo 4.02.06 - Contributi agli investimenti direttamente destinati al rimborso dei prestiti da amministrazioni pubbliche	(-)		0,00	0,00	0,00
I) Entrate di parte capitale destinate a spese correnti in base a specifiche disposizioni di legge o dei principi contabili	(-)		0,00	0,00	0,00
S1) Entrate Titolo 5.02 per Riscossioni di crediti di breve termine	(-)		0,00	0,00	0,00
S2) Entrate Titolo 5.03 per Riscossioni di crediti di medio-lungo termine	(-)		0,00	0,00	0,00
T) Entrate Titolo 5.04 relative a Altre entrate per riduzioni di attività finanziaria	(-)		0,00	0,00	0,00
L) Entrate di parte corrente destinate a spese di investimento in base a specifiche disposizioni di legge o dei principi contabili	(+)		0,00	0,00	0,00
M) Entrate da accensione di prestiti destinate a estinzione anticipata dei prestiti	(-)		0,00	0,00	0,00
U) Spese Titolo 2.00 - Spese in conto capitale	(-)		354.507,09	31.000,00	19.000,00
<i>di cui fondo pluriennale vincolato di spesa</i>			<i>0,00</i>	<i>0,00</i>	<i>0,00</i>
V) Spese Titolo 3.01 per Acquisizioni di attività finanziarie	(-)		1.000,00	0,00	0,00
<i>di cui fondo pluriennale vincolato</i>			<i>0,00</i>	<i>0,00</i>	<i>0,00</i>
E) Spese Titolo 2.04 - Altri trasferimenti in conto capitale	(+)		0,00	0,00	0,00
<i>di cui fondo pluriennale vincolato</i>			<i>0,00</i>	<i>0,00</i>	<i>0,00</i>
EQUILIBRIO DI PARTE CAPITALE Z = P+Q-Q1+J2+R-C-I-S1-S2-T+L-M-U-V+E			0,00	0,00	0,00

BILANCIO DI PREVISIONE ANNO 2025

EQUILIBRI DI BILANCIO

EQUILIBRIO ECONOMICO-FINANZIARIO			COMPETENZA ANNO DI RIFERIMENTO DEL BILANCIO 2025	COMPETENZA ANNO 2026	COMPETENZA ANNO 2027
J) Utilizzo risultato di amministrazione per l'incremento di attività finanziarie	(+)		0,00		
J1) Fondo pluriennale vincolato per incremento di attività finanziarie iscritto in entrata	(+)		0,00	0,00	0,00
J2) Fondo pluriennale vincolato per spese titolo 3.01 Acquisizioni di attività finanziarie iscritto in entrata	(-)		0,00	0,00	0,00
S1) Entrate Titolo 5.02 per Riscossioni di crediti di breve termine	(+)		0,00	0,00	0,00
S2) Entrate Titolo 5.03 per Riscossioni di crediti di medio-lungo termine	(+)		0,00	0,00	0,00
T) Entrate Titolo 5.04 relative a Altre entrate per riduzioni di attività finanziarie	(+)		0,00	0,00	0,00
X1) Spese Titolo 3.02 per Concessioni di crediti di breve termine	(-)		0,00	0,00	0,00
<i>di cui fondo pluriennale vincolato</i>			0,00	0,00	0,00
X2) Spese Titolo 3.03 per Concessioni di crediti di medio-lungo termine	(-)		0,00	0,00	0,00
<i>di cui fondo pluriennale vincolato</i>			0,00	0,00	0,00
Y) Spese Titolo 3.04 per Altre spese per acquisizioni di attività finanziarie	(-)		0,00	0,00	0,00
<i>di cui fondo pluriennale vincolato</i>			0,00	0,00	0,00
EQUILIBRIO FINALE W = O+J+J1-J2+Z+S1+S2+T-X1-X2-Y			0,00	0,00	0,00

Saldo corrente ai fini della copertura degli investimenti pluriennali (4) :

Equilibrio di parte corrente (O)		0,00	0,00	0,00
Utilizzo risultato di amministrazione presunto per il finanziamento di spese correnti e del rimborso prestiti (H) al netto del fondo anticipazione liquidità	(-)	0,00	0,00	0,00
Equilibrio di parte corrente ai fini della copertura degli investimenti pluriennali.		0,00	0,00	0,00

C) Si tratta delle entrate in conto capitale relative ai soli contributi agli investimenti destinati al rimborso prestiti corrispondenti alla voce del piano dei conti finanziario con codifica E.4.02.06.00.000.

E) Si tratta delle spese del titolo 2 per trasferimenti in conto capitale corrispondenti alla voce del piano dei conti finanziario con codifica U.2.04.00.00.000.

S1) Si tratta delle entrate del titolo 5 limitatamente alle riscossioni crediti di breve termine corrispondenti alla voce del piano dei conti finanziario con codifica E.5.02.00.00.000.

S2) Si tratta delle entrate del titolo 5 limitatamente alle riscossioni crediti di medio-lungo termine corrispondenti alla voce del piano dei conti finanziario con codifica E.5.03.00.00.000.

T) Si tratta delle entrate del titolo 5 limitatamente alle altre entrate per riduzione di attività finanziarie corrispondenti alla voce del piano dei conti finanziario con codifica E.5.03.00.00.000.

X1) Si tratta delle spese del titolo 3 limitatamente alle concessioni crediti di breve termine corrispondenti alla voce del piano dei conti finanziario con codifica U.3.02.00.00.000.

X2) Si tratta delle spese del titolo 3 limitatamente alle concessioni crediti di medio-lungo termine corrispondenti alla voce del piano dei conti finanziario con codifica U.3.03.00.00.000.

Y) Si tratta delle spese del titolo 3 limitatamente alle altre spese per acquisizioni di attività finanziarie corrispondenti alla voce del piano dei conti finanziario con codifica U.3.03.00.00.000.

(1) Indicare gli anni di riferimento N, N+1 e N+2.

(2) In sede di approvazione del bilancio di previsione è consentito l'utilizzo della sola quota vincolata del risultato di amministrazione presunto. Nel corso dell'esercizio è consentito l'utilizzo anche della quota accantonata se il bilancio è deliberato a seguito dell'approvazione del prospetto concernente il risultato di amministrazione presunto dell'anno precedente aggiornato sulla base di un pre-consuntivo dell'esercizio precedente. E' consentito l'utilizzo anche della quota destinata agli investimenti e della quota libera del risultato di amministrazione dell'anno precedente se il bilancio (o la variazione di bilancio) è deliberato a seguito dell'approvazione del rendiconto dell'anno precedente.

(3) La somma algebrica finale non può essere inferiore a zero per il rispetto della disposizione di cui all'articolo 162 del testo unico delle leggi sull'ordinamento degli enti locali.

(4) Con riferimento a ciascun esercizio, il saldo positivo dell'equilibrio di parte corrente in termini di competenza finanziaria può costituire copertura agli investimenti imputati agli esercizi successivi per un importo non superiore al minore valore tra la media dei saldi di parte corrente in termini di competenza e la media dei saldi di parte corrente in termini di cassa registrati negli ultimi tre esercizi rendicontati, se sempre positivi, determinati al netto dell'utilizzo dell'avanzo di amministrazione, del fondo di cassa, e delle entrate non ricorrenti che non hanno dato copertura a impegni, o pagamenti.

COMUNE DI SANT'ORSOLA TERME
PROVINCIA DI TRENTO
QUADRO GENERALE RIASSUNTIVO TRIENNIO 2025 - 2027

ENTRATE	CASSA ANNO DI RIFERIMENTO DEL BILANCIO 2025	COMPETENZA ANNO DI RIFERIMENTO DEL BILANCIO 2025	2026	2027	SPESE	CASSA ANNO DI RIFERIMENTO DEL BILANCIO 2025	COMPETENZA ANNO DI RIFERIMENTO DEL BILANCIO 2025	2026	2027
Fondo di cassa presunto all'inizio dell'esercizio	451.340,29								
Utilizzo avanzo presunto di amministrazione		0,00	0,00	0,00	Disavanzo di amministrazione (1)		0,00	0,00	0,00
di cui Utilizzo Fondo anticipazioni di liquidità		0,00	0,00	0,00					
Fondo pluriennale vincolato		0,00	0,00	0,00					
Titolo 1 - Entrate correnti di natura tributaria	407.375,23	312.000,00	312.000,00	312.000,00	Titolo 1 - Spese correnti	2.336.111,06	1.738.101,34	1.704.321,34	1.704.421,34
					- di cui fondo pluriennale vincolato	0,00	0,00	0,00	0,00
Titolo 2 - Trasferimenti correnti	1.340.906,41	700.621,00	700.621,00	700.621,00					
Titolo 3 - Entrate extratributarie	1.322.578,43	915.177,34	881.397,34	881.497,34					
Titolo 4 - Entrate in conto capitale	5.699.399,91	355.507,09	31.000,00	19.000,00	Titolo 2 - Spese in conto capitale	5.383.196,77	354.507,09	31.000,00	19.000,00
					- di cui fondo pluriennale vincolato	0,00	0,00	0,00	0,00
Titolo 5 - Entrate da riduzione di attività finanziarie	0,00	0,00	0,00	0,00	Titolo 3 - Spese per incremento di attività finanziarie	2.000,00	1.000,00	0,00	0,00
					- di cui fondo pluriennale vincolato	0,00	0,00	0,00	0,00
Totale entrate finali.....	8.770.259,98	2.283.305,43	1.925.018,34	1.913.118,34	Totale spese finali.....	7.721.307,83	2.093.608,43	1.735.321,34	1.723.421,34
Titolo 6 - Accensione di prestiti	0,00	0,00	0,00	0,00	Titolo 4 - Rimborso di prestiti	232.544,90	189.697,00	189.697,00	189.697,00
					di cui Fondo anticipazioni di liquidità	0,00	0,00	0,00	0,00
Titolo 7 - Anticipazioni da istituto tesoriere/cassiere	488.000,00	488.000,00	488.000,00	488.000,00	Titolo 5 - Chiusura Anticipazioni da istituto tesoriere/cassiere	488.000,00	488.000,00	488.000,00	488.000,00
Titolo 9 - Entrate per conto di terzi e partite di giro	987.472,80	760.000,00	760.000,00	760.000,00	Titolo 7 - Spese per conto terzi e partite di giro	888.699,00	760.000,00	760.000,00	760.000,00
Totale	10.245.732,78	3.531.305,43	3.173.018,34	3.161.118,34	Totale	9.330.551,73	3.531.305,43	3.173.018,34	3.161.118,34
TOTALE COMPLESSIVO ENTRATE	10.697.073,07	3.531.305,43	3.173.018,34	3.161.118,34	TOTALE COMPLESSIVO SPESE	9.330.551,73	3.531.305,43	3.173.018,34	3.161.118,34
Fondo di cassa finale presunto	1.366.521,34								

(1) Corrisponde alla prima voce del conto del bilancio spese.

COMUNE DI SANT'ORSOLA TERME

PROVINCIA DI TRENTO

Allegato d) - Limiti di indebitamento Enti Locali

PROSPETTO DIMOSTRATIVO DEL RISPETTO DEI VINCOLI DI INDEBITAMENTO DEGLI ENTI LOCALI				
ENTRATE RELATIVE AI PRIMI TRE TITOLI DELLE ENTRATE (rendiconto penultimo anno precedente quello in cui viene prevista l'assunzione dei mutui), ex art. 204, c. 1 del D.L.gs. N. 267/20200		COMPETENZA ANNO 2025	COMPETENZA ANNO 2026	COMPETENZA ANNO 2027
1) Entrate correnti di natura tributaria, contributiva e perequativa (Titolo I)	(+)	0,00	313.444,49	312.000,00
2) Trasferimenti correnti (Titolo II)	(+)	392.088,28	680.181,36	700.621,00
3) Entrate extratributarie (Titolo III)	(+)	152.135,95	1.073.581,13	915.177,34
TOTALE ENTRATE PRIMI TRE TITOLI		544.224,23	2.067.206,98	1.927.798,34
SPESA ANNUALE PER RATE MUTUI/OBBLIGAZIONI				
Livello massimo di spesa annuale (1):	(+)	54.422,42	206.720,70	192.779,83
Ammontare interessi per mutui, prestiti obbligazionari, aperture di credito e garanzie di cui all'articolo 207 del TUEL autorizzati fino al	(-)	26.584,00	26.584,00	26.584,00
Ammontare interessi per mutui, prestiti obbligazionari, aperture di credito e garanzie di cui all'articolo 207 del TUEL autorizzati nell'esercizio in corso	(-)	0,00	0,00	0,00
Contributi erariali in c/interessi su mutui	(+)	0,00	0,00	0,00
Ammontare interessi riguardanti debiti espressamente esclusi dai limiti di	(+)	0,00	0,00	0,00
Ammontare disponibile per nuovi interessi		27.838,42	180.136,70	166.195,83
TOTALE DEBITO CONTRATTO				
Debito contratto al 31/12/esercizio precedente	(+)	2.468.383,52	2.278.689,10	2.083.322,03
Debito autorizzato nell'esercizio in corso	(+)	0,00	0,00	0,00
TOTALE DEBITO DELL'ENTE		2.468.383,52	2.278.689,10	2.083.322,03
DEBITO POTENZIALE				
Garanzie principali o sussidiarie prestate dall'Ente a favore di altre Amministrazioni pubbliche e di altri soggetti		0,00	0,00	0,00
di cui, garanzie per le quali è stato costituito accantonamento		0,00	0,00	0,00
Garanzie che concorrono al limite di indebitamento		0,00	0,00	0,00

(1) Per gli enti locali l'importo annuale degli interessi sommato a quello dei mutui precedentemente contratti, a quello dei prestiti obbligazionari precedentemente emessi, a quello delle aperture di credito stipulate ed a quello derivante da garanzie prestate ai sensi dell'articolo 207, al netto dei contributi statali e regionali in conto interessi, non supera il 12 per cento, per l'anno 2011, l'8 per cento, per gli anni dal 2012 al 2014, e il 10 per cento, a decorrere dall'anno 2015, delle entrate relative ai primi tre titoli del rendiconto del penultimo anno precedente quello in cui viene prevista l'assunzione dei mutui. Per gli enti locali di nuova istituzione si fa riferimento, per i primi due anni, ai corrispondenti dati finanziari del bilancio di previsione (art. 204, comma 1, del TUEL)

(2) Con riferimento anche ai finanziamenti imputati contabilmente agli esercizi successivi

COMUNE DI SANT'ORSOLA TERME

PROVINCIA DI TRENTO

ELENCO DELLE PREVISIONI ANNUALI DI COMPETENZA E DI CASSA SECONDO LA STRUTTURA DEL PIANO DEI CONTI

(almeno al IV livello)

CODIFICA DEL PIANO DEI CONTI	DENOMINAZIONE VOCE del PIANO DEI CONTI	PREVISIONI 2025	
		COMPETENZA	CASSA
	ENTRATE		
E.1.00.00.00.000	Entrate correnti di natura tributaria, contributiva e perequativa	312.000,00	407.375,23
E.1.01.00.00.000	Tributi	312.000,00	407.375,23
E.1.01.01.00.000	Imposte, tasse e proventi assimilati	312.000,00	407.375,23
E.1.01.01.06.000	Imposta municipale propria	312.000,00	407.375,23
E.1.01.01.06.001	Imposta municipale propria riscossa a seguito dell'attività ordinaria di gestione	312.000,00	407.375,23
E.1.01.01.61.000	Tributo comunale sui rifiuti e sui servizi	0,00	0,00
E.1.01.01.61.001	Tributo comunale sui rifiuti e sui servizi	0,00	0,00
E.2.00.00.00.000	Trasferimenti correnti	700.621,00	1.340.906,41
E.2.01.00.00.000	Trasferimenti correnti	700.621,00	1.340.906,41
E.2.01.01.00.000	Trasferimenti correnti da Amministrazioni pubbliche	700.621,00	1.340.906,41
E.2.01.01.01.000	Trasferimenti correnti da Amministrazioni Centrali	4.000,00	6.525,00
E.2.01.01.01.001	Trasferimenti correnti da Ministeri	4.000,00	4.000,00
E.2.01.01.01.003	Trasferimenti correnti da Presidenza del Consiglio dei Ministri	0,00	0,00
E.2.01.01.01.999	Trasferimenti correnti da altre Amministrazioni Centrali n.a.c.	0,00	2.525,00
E.2.01.01.02.000	Trasferimenti correnti da Amministrazioni Locali	696.621,00	1.334.381,41
E.2.01.01.02.001	Trasferimenti correnti da Regioni e province autonome	74.060,00	166.070,70
E.2.01.01.02.002	Trasferimenti correnti da Province	0,00	0,00
E.2.01.01.02.003	Trasferimenti correnti da Comuni	50.000,00	86.849,19
E.2.01.01.02.005	Trasferimenti correnti da Unioni di Comuni	30.000,00	30.000,00
E.2.01.01.02.006	Trasferimenti correnti da Comunità Montane	79.550,00	149.686,75
E.2.01.01.02.999	Trasferimenti correnti da altre Amministrazioni Locali n.a.c.	463.011,00	901.774,77
E.2.01.04.00.000	Trasferimenti correnti da Istituzioni Sociali Private	0,00	0,00
E.2.01.04.01.000	Trasferimenti correnti da Istituzioni Sociali Private	0,00	0,00
E.2.01.04.01.001	Trasferimenti correnti da Istituzioni Sociali Private	0,00	0,00
E.3.00.00.00.000	Entrate extratributarie	915.177,34	1.322.578,43
E.3.01.00.00.000	Vendita di beni e servizi e proventi derivanti dalla gestione dei beni	881.677,34	1.284.715,65
E.3.01.02.00.000	Entrate dalla vendita e dall'erogazione di servizi	822.477,34	1.189.331,20
E.3.01.02.01.000	Entrate dalla vendita di servizi	822.477,34	1.189.331,20
E.3.01.02.01.002	Proventi da asili nido	60.000,00	60.000,00
E.3.01.02.01.999	Proventi da servizi n.a.c.	762.477,34	1.129.331,20
E.3.01.03.00.000	Proventi derivanti dalla gestione dei beni	59.200,00	95.384,45
E.3.01.03.01.000	Canoni e concessioni e diritti reali di godimento	18.500,00	43.500,00
E.3.01.03.01.002	Canone occupazione spazi e aree pubbliche	3.500,00	3.500,00
E.3.01.03.01.003	Proventi da concessioni su beni	15.000,00	40.000,00
E.3.01.03.02.000	Fitti, noleggi e locazioni	40.700,00	51.884,45
E.3.01.03.02.001	Fitti di terreni e diritti di sfruttamento di giacimenti e risorse naturali	40.700,00	51.884,45
E.3.03.00.00.000	Interessi attivi	2.000,00	2.000,00
E.3.03.03.00.000	Altri interessi attivi	2.000,00	2.000,00
E.3.03.03.04.000	Interessi attivi da depositi bancari o postali	2.000,00	2.000,00
E.3.03.03.04.001	Interessi attivi da depositi bancari o postali	2.000,00	2.000,00

COMUNE DI SANT'ORSOLA TERME

PROVINCIA DI TRENTO

ELENCO DELLE PREVISIONI ANNUALI DI COMPETENZA E DI CASSA SECONDO LA STRUTTURA DEL PIANO DEI CONTI

(almeno al IV livello)

CODIFICA DEL PIANO DEI CONTI	DENOMINAZIONE VOCE del PIANO DEI CONTI	PREVISIONI 2025	
		COMPETENZA	CASSA
E.3.05.00.00.000	Rimborsi e altre entrate correnti	31.500,00	35.862,78
E.3.05.02.00.000	Rimborsi in entrata	31.000,00	35.362,78
E.3.05.02.02.000	Entrate per rimborsi di imposte	15.000,00	15.759,11
E.3.05.02.02.002	Entrate da rimborsi di IVA a credito	15.000,00	15.759,11
E.3.05.02.03.000	Entrate da rimborsi, recuperi e restituzioni di somme non dovute o incassate in eccesso	16.000,00	19.603,67
E.3.05.02.03.001	Entrate da rimborsi, recuperi e restituzioni di somme non dovute o incassate in eccesso da Amministrazioni Centrali	16.000,00	19.603,67
E.3.05.99.00.000	Altre entrate correnti n.a.c.	500,00	500,00
E.3.05.99.99.000	Altre entrate correnti n.a.c.	500,00	500,00
E.3.05.99.99.999	Altre entrate correnti n.a.c.	500,00	500,00
E.4.00.00.00.000	Entrate in conto capitale	355.507,09	5.699.399,91
E.4.02.00.00.000	Contributi agli investimenti	350.507,09	5.614.077,88
E.4.02.01.00.000	Contributi agli investimenti da amministrazioni pubbliche	350.507,09	5.134.168,59
E.4.02.01.01.000	Contributi agli investimenti da Amministrazioni Centrali	0,00	734.291,04
E.4.02.01.01.001	Contributi agli investimenti da Ministeri	0,00	734.291,04
E.4.02.01.02.000	Contributi agli investimenti da Amministrazioni Locali	350.507,09	4.399.877,55
E.4.02.01.02.001	Contributi agli investimenti da Regioni e province autonome	317.507,09	3.792.908,75
E.4.02.01.02.002	Contributi agli investimenti da Province	0,00	145.465,59
E.4.02.01.02.003	Contributi agli investimenti da Comuni	0,00	3.428,31
E.4.02.01.02.005	Contributi agli investimenti da Unioni di Comuni	33.000,00	33.000,00
E.4.02.01.02.006	Contributi agli investimenti da Comunità Montane	0,00	219.999,99
E.4.02.01.02.018	Contributi agli investimenti da Consorzi di enti locali	0,00	0,00
E.4.02.01.02.999	Contributi agli investimenti da altre Amministrazioni Locali n.a.c.	0,00	205.074,91
E.4.02.02.00.000	Contributi agli investimenti da Famiglie	0,00	475.000,00
E.4.02.02.01.000	Contributi agli investimenti da Famiglie	0,00	475.000,00
E.4.02.02.01.001	Contributi agli investimenti da Famiglie	0,00	475.000,00
E.4.02.03.00.000	Contributi agli investimenti da Imprese	0,00	4.909,29
E.4.02.03.03.000	Contributi agli investimenti da altre Imprese	0,00	4.909,29
E.4.02.03.03.999	Contributi agli investimenti da altre Imprese	0,00	4.909,29
E.4.03.00.00.000	Altri trasferimenti in conto capitale	0,00	21.994,14
E.4.03.01.00.000	Trasferimenti in conto capitale per assunzione di debiti dell'amministrazione da parte di amministrazioni pubbliche	0,00	0,00
E.4.03.01.02.000	Trasferimenti in conto capitale per assunzione di debiti dell'amministrazione da parte di Amministrazioni Locali	0,00	0,00
E.4.03.01.02.999	Trasferimenti in conto capitale per assunzione di debiti dell'amministrazione da parte di altre Amministrazioni Locali n.a.c.	0,00	0,00
E.4.03.10.00.000	Altri trasferimenti in conto capitale da amministrazioni pubbliche	0,00	21.994,14
E.4.03.10.01.000	Altri trasferimenti in conto capitale da Amministrazioni Centrali	0,00	0,00
E.4.03.10.01.999	Altri trasferimenti in conto capitale da altre Amministrazioni Centrali n.a.c.	0,00	0,00
E.4.03.10.02.000	Altri trasferimenti in conto capitale da Amministrazioni Locali	0,00	21.994,14
E.4.03.10.02.001	Altri trasferimenti in conto capitale da Regioni e province autonome	0,00	0,00
E.4.03.10.02.999	Altri trasferimenti in conto capitale da altre Amministrazioni Locali n.a.c.	0,00	21.994,14
E.4.04.00.00.000	Entrate da alienazione di beni materiali e immateriali	5.000,00	63.327,89
E.4.04.01.00.000	Alienazione di beni materiali	0,00	0,00

COMUNE DI SANT'ORSOLA TERME

PROVINCIA DI TRENTO

ELENCO DELLE PREVISIONI ANNUALI DI COMPETENZA E DI CASSA SECONDO LA STRUTTURA DEL PIANO DEI CONTI

(almeno al IV livello)

CODIFICA DEL PIANO DEI CONTI	DENOMINAZIONE VOCE del PIANO DEI CONTI	PREVISIONI 2025	
		COMPETENZA	CASSA
E.4.04.01.10.000	Alienazione di diritti reali	0,00	0,00
E.4.04.01.10.001	Alienazione di diritti reali	0,00	0,00
E.4.04.02.00.000	Cessione di Terreni e di beni materiali non prodotti	5.000,00	63.327,89
E.4.04.02.01.000	Cessione di Terreni	5.000,00	63.327,89
E.4.04.02.01.999	Cessione di terreni n.a.c.	5.000,00	63.327,89
E.4.05.00.00.000	Altre entrate in conto capitale	0,00	0,00
E.4.05.01.00.000	Permessi di costruire	0,00	0,00
E.4.05.01.01.000	Permessi di costruire	0,00	0,00
E.4.05.01.01.001	Permessi di costruire	0,00	0,00
E.7.00.00.00.000	Anticipazioni da istituto tesoriere/cassiere	488.000,00	488.000,00
E.7.01.00.00.000	Anticipazioni da istituto tesoriere/cassiere	488.000,00	488.000,00
E.7.01.01.00.000	Anticipazioni da istituto tesoriere/cassiere	488.000,00	488.000,00
E.7.01.01.01.000	Anticipazioni da istituto tesoriere/cassiere	488.000,00	488.000,00
E.7.01.01.01.001	Anticipazioni da istituto tesoriere/cassiere	488.000,00	488.000,00
E.9.00.00.00.000	Entrate per conto terzi e partite di giro	760.000,00	987.472,80
E.9.01.00.00.000	Entrate per partite di giro	735.000,00	955.800,86
E.9.01.01.00.000	Altre ritenute	400.000,00	561.695,14
E.9.01.01.01.000	Ritenuta del 4% sui contributi pubblici	100.000,00	128.336,06
E.9.01.01.01.001	Ritenuta del 4% sui contributi pubblici	100.000,00	128.336,06
E.9.01.01.02.000	Ritenute per scissione contabile IVA (split payment)	300.000,00	433.359,08
E.9.01.01.02.001	Ritenute per scissione contabile IVA (split payment)	300.000,00	433.359,08
E.9.01.02.00.000	Ritenute su redditi da lavoro dipendente	80.000,00	136.199,74
E.9.01.02.01.000	Ritenute erariali su redditi da lavoro dipendente per conto terzi	0,00	0,00
E.9.01.02.01.001	Ritenute erariali su redditi da lavoro dipendente per conto terzi	0,00	0,00
E.9.01.02.02.000	Ritenute previdenziali e assistenziali su redditi da lavoro dipendente per conto terzi	80.000,00	136.199,74
E.9.01.02.02.001	Ritenute previdenziali e assistenziali su redditi da lavoro dipendente per conto terzi	80.000,00	136.199,74
E.9.01.99.00.000	Altre entrate per partite di giro	255.000,00	257.905,98
E.9.01.99.01.000	Entrate a seguito di spese non andate a buon fine	0,00	0,00
E.9.01.99.01.001	Entrate a seguito di spese non andate a buon fine	0,00	0,00
E.9.01.99.03.000	Rimborso di fondi economici e carte aziendali	5.000,00	5.044,40
E.9.01.99.03.001	Rimborso di fondi economici e carte aziendali	5.000,00	5.044,40
E.9.01.99.06.000	Entrate derivanti dalla gestione degli incassi vincolati degli enti locali	100.000,00	100.000,00
E.9.01.99.06.001	Destinazione incassi vincolati a spese correnti ai sensi dell'art. 195 del TUEL	100.000,00	100.000,00
E.9.01.99.99.000	Altre entrate per partite di giro diverse	150.000,00	152.861,58
E.9.01.99.99.999	Altre entrate per partite di giro diverse	150.000,00	152.861,58
E.9.02.00.00.000	Entrate per conto terzi	25.000,00	31.671,94
E.9.02.01.00.000	Rimborsi per acquisto di beni e servizi per conto terzi	25.000,00	31.671,94
E.9.02.01.01.000	Rimborso per acquisti di beni per conto di terzi	5.000,00	5.000,00
E.9.02.01.01.001	Rimborso per acquisti di beni per conto di terzi	5.000,00	5.000,00
E.9.02.01.02.000	Rimborso per acquisto di servizi per conto di terzi	20.000,00	26.671,94
E.9.02.01.02.001	Rimborso per acquisto di servizi per conto di terzi	20.000,00	26.671,94
E.9.02.04.00.000	Depositi di/preso terzi	0,00	0,00

COMUNE DI SANT'ORSOLA TERME

PROVINCIA DI TRENTO

ELENCO DELLE PREVISIONI ANNUALI DI COMPETENZA E DI CASSA SECONDO LA STRUTTURA DEL PIANO DEI CONTI

(almeno al IV livello)

CODIFICA DEL PIANO DEI CONTI	DENOMINAZIONE VOCE del PIANO DEI CONTI	PREVISIONI 2025	
		COMPETENZA	CASSA
E.9.02.04.01.000	Costituzione di depositi cauzionali o contrattuali di terzi	0,00	0,00
E.9.02.04.01.001	Costituzione di depositi cauzionali o contrattuali di terzi	0,00	0,00
	SPESE		
U.1.00.00.00.000	Spese correnti	1.738.101,34	2.336.111,06
U.1.01.00.00.000	Redditi da lavoro dipendente	472.771,00	614.857,46
U.1.01.01.00.000	Retribuzioni lorde	365.421,00	490.512,97
U.1.01.01.01.000	Retribuzioni in denaro	357.921,00	476.267,18
U.1.01.01.01.001	Arretrati per anni precedenti corrisposti al personale a tempo indeterminato	58.186,00	76.891,99
U.1.01.01.01.002	Voci stipendiali corrisposte al personale a tempo indeterminato	227.000,00	284.739,95
U.1.01.01.01.003	Straordinario per il personale a tempo indeterminato	1.000,00	1.000,00
U.1.01.01.01.004	indennità ed altri compensi, esclusi i rimborsi spesa per missione, corrisposti al personale a tempo indeterminato	18.235,00	39.250,10
U.1.01.01.01.006	Voci stipendiali corrisposte al personale a tempo determinato	53.500,00	74.385,14
U.1.01.01.02.000	Altre spese per il personale	7.500,00	14.245,79
U.1.01.01.02.002	Buoni pasto	0,00	1.175,00
U.1.01.01.02.999	Altre spese per il personale n.a.c.	7.500,00	13.070,79
U.1.01.02.00.000	Contributi sociali a carico dell'ente	107.350,00	124.344,49
U.1.01.02.01.000	Contributi sociali effettivi a carico dell'ente	107.350,00	124.344,49
U.1.01.02.01.001	Contributi obbligatori per il personale	99.100,00	114.581,78
U.1.01.02.01.002	Contributi previdenza complementare	7.250,00	8.762,71
U.1.01.02.01.003	Contributi per indennità di fine rapporto eroga tramite INPS	1.000,00	1.000,00
U.1.01.02.01.999	Altri contributi sociali effettivi n.a.c.	0,00	0,00
U.1.02.00.00.000	Imposte e tasse a carico dell'ente	105.740,00	147.765,55
U.1.02.01.00.000	Imposte, tasse e proventi assimilati a carico dell'ente	105.740,00	147.765,55
U.1.02.01.01.000	Imposta regionale sulle attività produttive (IRAP)	33.140,00	41.662,12
U.1.02.01.01.001	Imposta regionale sulle attività produttive (IRAP)	33.140,00	41.662,12
U.1.02.01.02.000	Imposta di registro e di bollo	4.000,00	4.000,00
U.1.02.01.02.001	Imposta di registro e di bollo	4.000,00	4.000,00
U.1.02.01.05.000	Tributo funzione tutela e protezione ambiente	65.000,00	92.531,33
U.1.02.01.05.001	Tributo funzione tutela e protezione ambiente	65.000,00	92.531,33
U.1.02.01.09.000	Tassa di circolazione dei veicoli a motore (tassa automobilistica)	600,00	610,20
U.1.02.01.09.001	Tassa di circolazione dei veicoli a motore (tassa automobilistica)	600,00	610,20
U.1.02.01.12.000	Imposta Municipale Propria	3.000,00	8.961,90
U.1.02.01.12.001	Imposta Municipale Propria	3.000,00	8.961,90
U.1.03.00.00.000	Acquisto di beni e servizi	600.994,56	829.336,95
U.1.03.01.00.000	Acquisto di beni	97.600,00	140.357,28
U.1.03.01.01.000	Giornali, riviste e pubblicazioni	7.500,00	17.309,02
U.1.03.01.01.001	Giornali e riviste	7.500,00	17.309,02
U.1.03.01.02.000	Altri beni di consumo	90.100,00	123.048,26
U.1.03.01.02.010	Beni per consultazioni elettorali	1.000,00	1.000,49
U.1.03.01.02.999	Altri beni e materiali di consumo n.a.c.	89.100,00	122.047,77
U.1.03.02.00.000	Acquisto di servizi	503.394,56	688.979,67

COMUNE DI SANT'ORSOLA TERME

PROVINCIA DI TRENTO

ELENCO DELLE PREVISIONI ANNUALI DI COMPETENZA E DI CASSA SECONDO LA STRUTTURA DEL PIANO DEI CONTI

(almeno al IV livello)

CODIFICA DEL PIANO DEI CONTI	DENOMINAZIONE VOCE del PIANO DEI CONTI	PREVISIONI 2025	
		COMPETENZA	CASSA
U.1.03.02.01.000	Organi e incarichi istituzionali dell'amministrazione	65.194,56	83.410,31
U.1.03.02.01.001	Organi istituzionali dell'amministrazione - indennità	60.500,00	72.915,83
U.1.03.02.01.002	Organi istituzionali dell'amministrazione - Rimborsi	0,00	1.149,92
U.1.03.02.01.008	Compensi agli organi istituzionali di revisione, di controllo ed altri incarichi istituzionali dell'amministrazione	4.694,56	9.344,56
U.1.03.02.04.000	Acquisto di servizi per formazione e addestramento del personale dell'ente	3.000,00	6.141,17
U.1.03.02.04.999	Acquisto di servizi per altre spese per formazione e addestramento n.a.c.	3.000,00	6.141,17
U.1.03.02.05.000	Utenze e canoni	210.950,00	259.775,65
U.1.03.02.05.004	Energia elettrica	0,00	0,00
U.1.03.02.05.005	Acqua	0,00	228,99
U.1.03.02.05.999	Utenze e canoni per altri servizi n.a.c.	210.550,00	259.146,66
U.1.03.02.07.000	Utilizzo di beni di terzi	7.400,00	8.123,18
U.1.03.02.07.001	Locazione di beni immobili	5.000,00	5.000,00
U.1.03.02.07.008	Noleggi di impianti e macchinari	2.400,00	3.123,18
U.1.03.02.09.000	Manutenzione ordinaria e riparazioni	33.200,00	56.729,05
U.1.03.02.09.001	Manutenzione ordinaria e riparazioni di mezzi di trasporto ad uso civile, di sicurezza e ordine pubblico	30.200,00	53.729,05
U.1.03.02.09.004	Manutenzione ordinaria e riparazioni di impianti e macchinari	2.500,00	2.500,00
U.1.03.02.09.008	Manutenzione ordinaria e riparazioni di beni immobili	500,00	500,00
U.1.03.02.10.000	Consulenze	6.000,00	8.776,79
U.1.03.02.10.001	Incarichi libero professionali di studi, ricerca e consulenza	6.000,00	8.776,79
U.1.03.02.11.000	Prestazioni professionali e specialistiche	0,00	2.225,00
U.1.03.02.11.999	Altre prestazioni professionali e specialistiche n.a.c.	0,00	2.225,00
U.1.03.02.12.000	Lavoro flessibile, quota LSU e acquisto di servizi da agenzie di lavoro interinale	70.000,00	109.146,16
U.1.03.02.12.002	Quota LSU in carico all'ente	70.000,00	109.146,16
U.1.03.02.14.000	Servizi di ristorazione	8.000,00	11.000,00
U.1.03.02.14.999	Altri servizi di ristorazione	8.000,00	11.000,00
U.1.03.02.15.000	Contratti di servizio pubblico	72.250,00	99.558,46
U.1.03.02.15.999	Altre spese per contratti di servizio pubblico	72.250,00	99.558,46
U.1.03.02.16.000	Servizi amministrativi	5.000,00	5.819,51
U.1.03.02.16.999	Altre spese per servizi amministrativi	5.000,00	5.819,51
U.1.03.02.99.000	Altri servizi	22.400,00	38.274,39
U.1.03.02.99.004	Altre spese per consultazioni elettorali dell'ente	2.000,00	2.000,00
U.1.03.02.99.999	Altri servizi diversi n.a.c.	20.400,00	36.274,39
U.1.04.00.00.000	Trasferimenti correnti	390.780,00	560.420,57
U.1.04.01.00.000	Trasferimenti correnti a Amministrazioni Pubbliche	184.100,00	344.604,42
U.1.04.01.02.000	Trasferimenti correnti a Amministrazioni Locali	184.100,00	344.604,42
U.1.04.01.02.003	Trasferimenti correnti a Comuni	31.000,00	53.661,34
U.1.04.01.02.006	Trasferimenti correnti a Comunità Montane	120.000,00	243.426,22
U.1.04.01.02.018	Trasferimenti correnti a Consorzi di enti locali	1.100,00	1.100,00
U.1.04.01.02.999	Trasferimenti correnti a altre Amministrazioni Locali n.a.c.	32.000,00	46.416,86
U.1.04.01.04.000	Trasferimenti correnti a organismi interni e/o unità locali della amministrazione	0,00	0,00
U.1.04.01.04.001	Trasferimenti correnti a organismi interni e/o unità locali della amministrazione	0,00	0,00
U.1.04.03.00.000	Trasferimenti correnti a Imprese	2.600,00	5.432,06

COMUNE DI SANT'ORSOLA TERME

PROVINCIA DI TRENTO

ELENCO DELLE PREVISIONI ANNUALI DI COMPETENZA E DI CASSA SECONDO LA STRUTTURA DEL PIANO DEI CONTI

(almeno al IV livello)

CODIFICA DEL PIANO DEI CONTI	DENOMINAZIONE VOCE del PIANO DEI CONTI	PREVISIONI 2025	
		COMPETENZA	CASSA
U.1.04.03.02.000	Trasferimenti correnti a altre imprese partecipate	2.600,00	5.432,06
U.1.04.03.02.001	Trasferimenti correnti a altre imprese partecipate	2.600,00	5.432,06
U.1.04.03.99.000	Trasferimenti correnti a altre imprese	0,00	0,00
U.1.04.03.99.999	Trasferimenti correnti a altre imprese	0,00	0,00
U.1.04.04.00.000	Trasferimenti correnti a Istituzioni Sociali Private	204.080,00	210.384,09
U.1.04.04.01.000	Trasferimenti correnti a Istituzioni Sociali Private	204.080,00	210.384,09
U.1.04.04.01.001	Trasferimenti correnti a Istituzioni Sociali Private	204.080,00	210.384,09
U.1.07.00.00.000	Interessi passivi	26.584,00	45.373,31
U.1.07.05.00.000	Interessi su Mutui e altri finanziamenti a medio lungo termine	26.584,00	45.373,31
U.1.07.05.04.000	Interessi passivi su finanziamenti a medio lungo termine a Imprese	21.267,00	36.340,35
U.1.07.05.04.999	Interessi passivi a altre imprese su finanziamenti a medio lungo termine	21.267,00	36.340,35
U.1.07.05.05.000	Interessi passivi su mutui e altri finanziamenti a medio lungo termine ad altri soggetti	5.317,00	9.032,96
U.1.07.05.05.999	Interessi passivi su mutui e altri finanziamenti a medio lungo termine ad altri soggetti	5.317,00	9.032,96
U.1.07.06.00.000	Altri interessi passivi	0,00	0,00
U.1.07.06.04.000	Interessi passivi su anticipazioni di tesoreria degli istituti tesorerieri/cassieri	0,00	0,00
U.1.07.06.04.001	Interessi passivi su anticipazioni di tesoreria degli istituti tesorerieri/cassieri	0,00	0,00
U.1.09.00.00.000	Rimborsi e poste correttive delle entrate	37.850,00	38.457,22
U.1.09.01.00.000	Rimborsi per spese di personale (comando, distacco, fuori ruolo, convenzioni, ecc...)	37.650,00	38.257,22
U.1.09.01.01.000	Rimborsi per spese di personale (comando, distacco, fuori ruolo, convenzioni, ecc...)	37.650,00	38.257,22
U.1.09.01.01.001	Rimborsi per spese di personale (comando, distacco, fuori ruolo, convenzioni, ecc...)	37.650,00	38.257,22
U.1.09.02.00.000	Rimborsi di imposte in uscita	0,00	0,00
U.1.09.02.01.000	Rimborsi di imposte e tasse di natura corrente	0,00	0,00
U.1.09.02.01.001	Rimborsi di imposte e tasse di natura corrente	0,00	0,00
U.1.09.99.00.000	Altri Rimborsi di parte corrente di somme non dovute o incassate in eccesso	200,00	200,00
U.1.09.99.02.000	Rimborsi di parte corrente ad Amministrazioni Locali di somme non dovute o incassate in eccesso	0,00	0,00
U.1.09.99.02.001	Rimborsi di parte corrente ad Amministrazioni Locali di somme non dovute o incassate in eccesso	0,00	0,00
U.1.09.99.04.000	Rimborsi di parte corrente a Famiglie di somme non dovute o incassate in eccesso	200,00	200,00
U.1.09.99.04.001	Rimborsi di parte corrente a Famiglie di somme non dovute o incassate in eccesso	200,00	200,00
U.1.10.00.00.000	Altre spese correnti	103.381,78	99.900,00
U.1.10.01.00.000	Fondi di riserva e altri accantonamenti	60.381,78	50.000,00
U.1.10.01.01.000	Fondo di riserva	15.000,00	50.000,00
U.1.10.01.01.001	Fondi di riserva	15.000,00	50.000,00
U.1.10.01.03.000	Fondo crediti di dubbia e difficile esazione di parte corrente	45.381,78	0,00
U.1.10.01.03.001	Fondo crediti di dubbia e difficile esazione di parte corrente	45.381,78	0,00
U.1.10.01.99.000	Altri fondi e accantonamenti	0,00	0,00
U.1.10.01.99.999	Altri fondi n.a.c.	0,00	0,00
U.1.10.02.00.000	Fondo pluriennale vincolato	0,00	0,00
U.1.10.02.01.000	Fondo pluriennale vincolato	0,00	0,00
U.1.10.02.01.001	Fondo pluriennale vincolato	0,00	0,00
U.1.10.03.00.000	Versamenti IVA a debito	5.000,00	5.000,00
U.1.10.03.01.000	Versamenti IVA a debito per le gestioni commerciali	5.000,00	5.000,00
U.1.10.03.01.001	Versamenti IVA a debito per le gestioni commerciali	5.000,00	5.000,00

COMUNE DI SANT'ORSOLA TERME

PROVINCIA DI TRENTO

ELENCO DELLE PREVISIONI ANNUALI DI COMPETENZA E DI CASSA SECONDO LA STRUTTURA DEL PIANO DEI CONTI

(almeno al IV livello)

CODIFICA DEL PIANO DEI CONTI	DENOMINAZIONE VOCE del PIANO DEI CONTI	PREVISIONI 2025	
		COMPETENZA	CASSA
U.1.10.04.00.000	Premi di assicurazione	33.000,00	33.000,00
U.1.10.04.01.000	Premi di assicurazione contro i danni	33.000,00	33.000,00
U.1.10.04.01.999	Altri premi di assicurazione contro i danni	33.000,00	33.000,00
U.1.10.99.00.000	Altre spese correnti n.a.c.	5.000,00	11.900,00
U.1.10.99.99.000	Altre spese correnti n.a.c.	5.000,00	11.900,00
U.1.10.99.99.999	Altre spese correnti n.a.c.	5.000,00	11.900,00
U.2.00.00.00.000	Spese in conto capitale	354.507,09	5.383.196,77
U.2.02.00.00.000	Investimenti fissi lordi e acquisto di terreni	299.357,09	4.687.438,23
U.2.02.01.00.000	Beni materiali	293.357,09	4.364.559,31
U.2.02.01.04.000	Impianti e macchinari	231.200,00	231.200,00
U.2.02.01.04.001	Macchinari	231.200,00	231.200,00
U.2.02.01.04.002	Impianti	0,00	0,00
U.2.02.01.05.000	Attrezzature	3.000,00	9.527,00
U.2.02.01.05.999	Attrezzature n.a.c.	3.000,00	9.527,00
U.2.02.01.06.000	Macchine per ufficio	5.000,00	6.556,01
U.2.02.01.06.001	Macchine per ufficio	5.000,00	6.556,01
U.2.02.01.07.000	Hardware	0,00	0,00
U.2.02.01.07.004	Apparati di telecomunicazione	0,00	0,00
U.2.02.01.09.000	Beni immobili	54.157,09	4.117.276,30
U.2.02.01.09.002	Fabbricati ad uso commerciale	0,00	0,00
U.2.02.01.09.003	Fabbricati ad uso scolastico	10.000,00	72.195,83
U.2.02.01.09.008	Opere destinate al culto	0,00	5.692,82
U.2.02.01.09.010	Infrastrutture idrauliche	0,00	551.478,03
U.2.02.01.09.012	Infrastrutture stradali	7.000,00	200.710,11
U.2.02.01.09.017	Fabbricati destinati ad asili nido	10.000,00	549.289,59
U.2.02.01.09.999	Beni immobili n.a.c.	27.157,09	2.737.909,92
U.2.02.03.00.000	Beni immateriali	6.000,00	322.878,92
U.2.02.03.02.000	Software	0,00	129.643,95
U.2.02.03.02.001	Sviluppo software e manutenzione evolutiva	0,00	129.643,95
U.2.02.03.05.000	Incarichi professionali per la realizzazione di investimenti	6.000,00	33.234,97
U.2.02.03.05.001	Incarichi professionali per la realizzazione di investimenti	6.000,00	33.234,97
U.2.02.03.99.000	Spese di investimento per beni immateriali n.a.c.	0,00	160.000,00
U.2.02.03.99.001	Spese di investimento per beni immateriali n.a.c.	0,00	160.000,00
U.2.03.00.00.000	Contributi agli investimenti	14.150,00	27.646,08
U.2.03.01.00.000	Contributi agli investimenti a Amministrazioni pubbliche	5.500,00	10.500,00
U.2.03.01.02.000	Contributi agli investimenti a Amministrazioni Locali	5.500,00	10.500,00
U.2.03.01.02.003	Contributi agli investimenti a Comuni	4.000,00	9.000,00
U.2.03.01.02.999	Contributi agli investimenti a altre Amministrazioni Locali n.a.c.	1.500,00	1.500,00
U.2.03.03.00.000	Contributi agli investimenti a Imprese	6.650,00	9.950,00
U.2.03.03.01.000	Contributi agli investimenti a imprese controllate	1.650,00	4.950,00
U.2.03.03.01.001	Contributi agli investimenti a imprese controllate	1.650,00	4.950,00
U.2.03.03.03.000	Contributi agli investimenti a altre Imprese	5.000,00	5.000,00

COMUNE DI SANT'ORSOLA TERME

PROVINCIA DI TRENTO

ELENCO DELLE PREVISIONI ANNUALI DI COMPETENZA E DI CASSA SECONDO LA STRUTTURA DEL PIANO DEI CONTI

(almeno al IV livello)

CODIFICA DEL PIANO DEI CONTI	DENOMINAZIONE VOCE del PIANO DEI CONTI	PREVISIONI 2025	
		COMPETENZA	CASSA
U.2.03.03.03.999	Contributi agli investimenti a altre Imprese	5.000,00	5.000,00
U.2.03.04.00.000	Contributi agli investimenti a Istituzioni Sociali Private	2.000,00	7.196,08
U.2.03.04.01.000	Contributi agli investimenti a Istituzioni Sociali Private	2.000,00	7.196,08
U.2.03.04.01.001	Contributi agli investimenti a Istituzioni Sociali Private	2.000,00	7.196,08
U.2.05.00.00.000	Altre spese in conto capitale	41.000,00	668.112,46
U.2.05.02.00.000	Fondi pluriennali vincolati c/capitale	0,00	0,00
U.2.05.02.01.000	Fondi pluriennali vincolati c/capitale	0,00	0,00
U.2.05.02.01.001	Fondi pluriennali vincolati c/capitale	0,00	0,00
U.2.05.99.00.000	Altre spese in conto capitale n.a.c.	41.000,00	668.112,46
U.2.05.99.99.000	Altre spese in conto capitale n.a.c.	41.000,00	668.112,46
U.2.05.99.99.999	Altre spese in conto capitale n.a.c.	41.000,00	668.112,46
U.3.00.00.00.000	Spese per incremento attività finanziarie	1.000,00	2.000,00
U.3.01.00.00.000	Acquisizioni di attività finanziarie	1.000,00	2.000,00
U.3.01.01.00.000	Acquisizioni di partecipazioni e conferimenti di capitale	1.000,00	2.000,00
U.3.01.01.02.000	Acquisizioni di partecipazioni e conferimenti di capitale in imprese incluse nelle Amministrazioni Locali	1.000,00	2.000,00
U.3.01.01.02.002	Acquisizioni di partecipazioni e conferimenti di capitale in altre imprese partecipate incluse nelle Amministrazioni Locali	1.000,00	2.000,00
U.4.00.00.00.000	Rimborso Prestiti	189.697,00	232.544,90
U.4.03.00.00.000	Rimborso mutui e altri finanziamenti a medio lungo termine	189.697,00	232.544,90
U.4.03.01.00.000	Rimborso Mutui e altri finanziamenti a medio lungo termine	189.697,00	232.544,90
U.4.03.01.04.000	Rimborso Mutui e altri finanziamenti a medio lungo termine a Imprese	189.697,00	232.544,90
U.4.03.01.04.999	Rimborso Mutui e altri finanziamenti a medio lungo termine ad altre imprese	189.697,00	232.544,90
U.5.00.00.00.000	Chiusura Anticipazioni ricevute da istituto tesoriere/cassiere	488.000,00	488.000,00
U.5.01.00.00.000	Chiusura Anticipazioni ricevute da istituto tesoriere/cassiere	488.000,00	488.000,00
U.5.01.01.00.000	Chiusura Anticipazioni ricevute da istituto tesoriere/cassiere	488.000,00	488.000,00
U.5.01.01.01.000	Chiusura Anticipazioni ricevute da istituto tesoriere/cassiere	488.000,00	488.000,00
U.5.01.01.01.001	Chiusura Anticipazioni ricevute da istituto tesoriere/cassiere	488.000,00	488.000,00
U.7.00.00.00.000	Uscite per conto terzi e partite di giro	760.000,00	888.699,00
U.7.01.00.00.000	Uscite per partite di giro	740.000,00	864.416,98
U.7.01.01.00.000	Versamenti di altre ritenute	300.000,00	311.846,98
U.7.01.01.02.000	Versamento delle ritenute per scissione contabile IVA (split payment)	300.000,00	311.846,98
U.7.01.01.02.001	Versamento delle ritenute per scissione contabile IVA (split payment)	300.000,00	311.846,98
U.7.01.02.00.000	Versamenti di ritenute su Redditi da lavoro dipendente	330.000,00	437.470,00
U.7.01.02.01.000	Versamenti di ritenute erariali su Redditi da lavoro dipendente rimosse per conto terzi	100.000,00	132.433,54
U.7.01.02.01.001	Versamenti di ritenute erariali su Redditi da lavoro dipendente rimosse per conto terzi	100.000,00	132.433,54
U.7.01.02.02.000	Versamenti di ritenute previdenziali e assistenziali su Redditi da lavoro dipendente rimosse per conto terzi	230.000,00	305.036,46
U.7.01.02.02.001	Versamenti di ritenute previdenziali e assistenziali su Redditi da lavoro dipendente rimosse per conto terzi	230.000,00	305.036,46
U.7.01.99.00.000	Altre uscite per partite di giro	110.000,00	115.100,00
U.7.01.99.01.000	Spese non andate a buon fine	5.000,00	5.100,00
U.7.01.99.01.001	Spese non andate a buon fine	5.000,00	5.100,00
U.7.01.99.03.000	Costituzione fondi economici e carte aziendali	5.000,00	10.000,00
U.7.01.99.03.001	Costituzione fondi economici e carte aziendali	5.000,00	10.000,00

COMUNE DI SANT'ORSOLA TERME

PROVINCIA DI TRENTO

ELENCO DELLE PREVISIONI ANNUALI DI COMPETENZA E DI CASSA SECONDO LA STRUTTURA DEL PIANO DEI CONTI

(almeno al IV livello)

CODIFICA DEL PIANO DEI CONTI	DENOMINAZIONE VOCE del PIANO DEI CONTI	PREVISIONI 2025	
		COMPETENZA	CASSA
U.7.01.99.06.000	Uscite derivanti dalla gestione degli incassi vincolati degli enti locali	100.000,00	100.000,00
U.7.01.99.06.001	Utilizzo incassi vincolati ai sensi dell'art. 195 del TUEL	100.000,00	100.000,00
U.7.02.00.00.000	Uscite per conto terzi	20.000,00	24.282,02
U.7.02.02.00.000	Trasferimenti per conto terzi a Amministrazioni pubbliche	10.000,00	10.751,12
U.7.02.02.02.000	Trasferimenti per conto terzi a Amministrazioni Locali	10.000,00	10.751,12
U.7.02.02.02.999	Trasferimenti per conto terzi a altre Amministrazioni Locali n.a.c.	10.000,00	10.751,12
U.7.02.04.00.000	Depositi di/presso terzi	0,00	0,00
U.7.02.04.02.000	Restituzione di depositi cauzionali o contrattuali di terzi	0,00	0,00
U.7.02.04.02.001	Restituzione di depositi cauzionali o contrattuali di terzi	0,00	0,00
U.7.02.05.00.000	Versamenti di imposte e tributi riscosse per conto terzi	10.000,00	13.530,90
U.7.02.05.01.000	Versamenti di imposte e tasse di natura corrente riscosse per conto di terzi	10.000,00	13.530,90
U.7.02.05.01.001	Versamenti di imposte e tasse di natura corrente riscosse per conto di terzi	10.000,00	13.530,90

Pag.

9



COMUNE DI SANT'ORSOLA TERME
PROVINCIA DI TRENTO

NOTA INTEGRATIVA
AL BILANCIO DI PREVISIONE

2025 - 2027

PREMESSA

Il Decreto Legislativo 23 giugno 2011 n. 118 e ss.mm.ii. ha introdotto un nuovo sistema contabile cosiddetto armonizzato avente la finalità di rendere i bilanci degli enti territoriali omogenei fra loro, anche ai fini del consolidamento con i bilanci delle amministrazioni pubbliche.

Le principali innovazioni introdotte dal nuovo sistema contabile sono:

1. nuovi schemi di bilancio con una diversa struttura delle entrate e delle spese;
2. previsione delle entrate e delle spese in termini di cassa per il primo esercizio di riferimento;
3. diverse attribuzioni in termini di variazioni di bilancio;
4. nuovi principi contabili, tra i quali quello della competenza finanziaria potenziata che comporta, tra l'altro, la costituzione obbligatoria secondo specifiche regole del Fondo Crediti di Dubbia Esigibilità (FCDE, ex Fondo Svalutazione Crediti) e del Fondo Pluriennale Vincolato (FPV);
5. previsione di nuovi piani dei conti integrati sia a livello finanziario che a livello economico-patrimoniale;
6. nuovo Documento Unico di Programmazione DUP in sostituzione della Relazione Previsionale e Programmatica.

Tutte le predette innovazioni sono contenute nei nuovi principi contabili. In nuovi principi, consultabili sul sito appositamente predisposto dalla Ragioneria Generale dello Stato:

<http://www.rgs.mef.gov.it/VERSIONE-I/e-GOVERNME1/ARCONET/>

I principi sono in continua evoluzione e modifica.

Il principio contabile applicato concernente la programmazione di bilancio (Allegato 4/1) prevede, per gli enti che adottano la contabilità finanziaria potenziata, la stesura della Nota Integrativa al bilancio di previsione, ovvero una relazione esplicativa dei contenuti del bilancio.

La nota integrativa vuole arricchire il bilancio di previsione di informazioni, integrandolo con dati quantitativi o esplicativi al fine di rendere maggiormente chiara e comprensiva la lettura dello stesso.

La Nota integrativa analizza alcuni dati illustrando le ipotesi assunte ed in particolare i criteri adottati nella determinazione dei valori del bilancio di previsione.

La nota integrativa al bilancio di previsione, presenta almeno i seguenti contenuti:

1. i criteri di valutazione adottati per la formulazione delle previsioni, con particolare riferimento agli stanziamenti riguardanti gli accantonamenti per le spese potenziali e al fondo crediti di dubbia esigibilità, dando illustrazione dei crediti per i quali non è previsto l'accantonamento a tale fondo;
2. l'elenco analitico delle quote vincolate e accantonate del risultato di amministrazione presunto al 31 dicembre dell'esercizio precedente, distinguendo i vincoli derivanti dalla legge e dai principi contabili, dai trasferimenti, da mutui e altri finanziamenti, vincoli formalmente attribuiti dall'ente;
3. l'elenco analitico degli utilizzi delle quote vincolate e accantonate del risultato di amministrazione presunto, distinguendo i vincoli derivanti dalla legge e dai principi contabili, dai trasferimenti, da mutui e altri finanziamenti, vincoli formalmente attribuiti dall'ente;
4. l'elenco degli interventi programmati per spese di investimento finanziati col ricorso al debito e con le risorse disponibili;
5. nel caso in cui gli stanziamenti riguardanti il fondo pluriennale vincolato comprendono anche investimenti ancora in corso di definizione, le cause che non hanno reso possibile porre in essere la programmazione necessaria alla definizione dei relativi cronoprogrammi;
6. l'elenco delle garanzie principali o sussidiarie prestate dall'ente a favore di enti e di altri soggetti ai sensi delle leggi vigenti;

7. gli oneri e gli impegni finanziari stimati e stanziati in bilancio, derivanti da contratti relativi a strumenti finanziari derivati o da contratti di finanziamento che includono una componente derivata;
8. l'elenco dei propri enti ed organismi strumentali, precisando che i relativi bilanci consuntivi sono consultabili nel proprio sito internet fermo restando quanto previsto per gli enti locali dall'articolo 172, comma 1, lettera a) del decreto legislativo 18 agosto 2000, n. 267;
9. l'elenco delle partecipazioni possedute con l'indicazione della relativa quota percentuale;
10. altre informazioni riguardanti le previsioni, richieste dalla legge o necessarie per l'interpretazione del bilancio.

Il progetto di bilancio 2025/2027 è stato redatto in base a quanto stabilito dal D.Lgs. n. 118/2011 e ss.mm.ii., utilizzando gli schemi di bilancio previsti dall'Allegato n. 9 del suddetto decreto.

Per ciò che riguarda l'evoluzione delle predette norme "contabili", è necessario rammentare che è in fase di definizione la Legge di Bilancio 2018.

Occorrerà pertanto tenere conto delle eventuali modifiche alla presente norma che potrebbero intervenire in corso di gestione.

CRITERI DI VALUTAZIONE

Criteri di valutazione adottati per la formulazione delle previsioni, gli accantonamenti per le spese potenziali e il fondo crediti di dubbia esigibilità

La formulazione delle previsioni è stata effettuata, per ciò che concerne la spesa, adottando il criterio dello zero-base budgeting, tenendo conto delle spese sostenute in passato, delle spese obbligatorie, di quelle consolidate e di quelle derivanti da obbligazioni già assunte in esercizi precedenti. Analogamente, per la parte entrata, l'osservazione delle risultanze degli esercizi precedenti è stata alla base delle previsioni ovviamente tenendo conto delle possibili variazioni e di quelle conseguenti dalla manovra di bilancio. Al Bilancio di previsione 2025-2027 sono stati applicati i principi generali sanciti dal D.LGS. 118/2011 che per comodità di elenco sintetico:

1. Principio dell'annualità
2. Principio dell'unità
3. Principio dell'universalità
4. Principio dell'integrità
5. Principio della veridicità, attendibilità, correttezza, e comprensibilità
6. Principio della significatività e rilevanza
7. Principio della flessibilità
8. Principio della congruità
9. Principio della prudenza
10. Principio della coerenza
11. Principio della continuità e della costanza
12. Principio della comparabilità e della verificabilità
13. Principio della neutralità
14. Principio della pubblicità
15. Principio dell'equilibrio di bilancio
16. Principio della competenza finanziaria
17. Principio della competenza economica
18. Principio della prevalenza della sostanza sulla forma

Tra le spese potenziali rientrano le spese derivanti da contenzioso ed in generale quelle derivanti da rischi di restituzione somme ottenute a seguito di procedimenti giudiziari per i quali non si è ancora concluso il giudizio e il fondo spese per indennità di fine mandato.

Le entrate, in linea generale, comprese quelle tributarie, vengono accertate per l'intero importo del credito, al lordo delle entrate di dubbia e difficile esazione, per le quali non è certa la riscossione integrale.

A tal fine è stanziata nel bilancio di previsione una apposita posta contabile, denominata "Accantonamento al fondo crediti di dubbia esigibilità" il cui ammontare è determinato in considerazione della dimensione degli stanziamenti relativi ai crediti che si prevede si formeranno nell'esercizio, della loro natura e dell'andamento del fenomeno negli ultimi cinque esercizi precedenti (la media del rapporto tra incassi e accertamenti per ciascuna tipologia di entrata).

L'accantonamento al fondo crediti di dubbia esigibilità non è oggetto di impegno e genera un'economia di bilancio che confluisce nel risultato di amministrazione come quota accantonata.

Nel primo esercizio del triennio 2025/2027, secondo i principi contabili in vigore dal 2016 è possibile stanziare in bilancio una quota almeno pari al 85% dell'importo dell'accantonamento quantificato nel prospetto riguardante il fondo crediti di dubbia esigibilità allegato al bilancio di previsione. Nel secondo e nel terzo esercizio lo stanziamento di bilancio riguardante il fondo crediti di dubbia esigibilità è pari al 100% dell'accantonamento quantificato nel prospetto riguardante il fondo crediti di dubbia esigibilità allegato al bilancio di previsione.

In relazione al nostro ente le categorie di entrate stanziate che possono dare luogo a crediti di dubbia e difficile esazione sono diverse. Si elencano di seguito le principali:

1. Imposte, tasse e proventi assimilati (TARI, IMIS, partite arretrate);

2. proventi derivanti dalla vendita di servizi (asilo nido, attività integrative ed estive, assistenza domiciliare, centro diurno integrato, proventi palestre, proventi concessioni cimiteriali, scavi e chiusura loculi);
3. rimborsi e altre entrate correnti (recupero spese inserimento disabili in centri residenziali e diurni, concorso da enti e privati per ricoveri in istituto).

Per determinare l'accantonamento al fondo per le entrate ritenute di dubbia e difficile esazione occorre:

- per le entrate accertate per competenza calcolare la media facendo riferimento agli incassi (in c/competenza e in c/residui) e agli accertamenti del primo triennio del quinquennio precedente e al rapporto tra incassi di competenza e agli accertamenti del biennio precedente;
- per le entrate accertate per cassa, calcolare la media facendo riferimento ai dati extra-contabili del primo triennio del quinquennio precedente e ai dati contabili del biennio precedente;
- per le entrate di nuova istituzione (per le quali non esiste una evidenza storica), effettuare una prudente valutazione nel primo anno in merito alla quantificazione del fondo. A decorrere dall'anno successivo, la quantificazione è effettuata con il criterio generale riferito agli anni precedenti.

La media può essere calcolata secondo le seguenti modalità:

1. media semplice;
2. rapporto tra la sommatoria degli incassi di ciascun anno ponderati con i seguenti pesi: 0,35 in ciascuno degli anni nel biennio precedente e il 0,10 in ciascuno degli anni del primo triennio - rispetto alla sommatoria degli accertamenti di ciascuna anno ponderati con i medesimi pesi indicati per gli incassi;
3. media ponderata del rapporto tra incassi e accertamenti registrato in ciascun anno del quinquennio con i seguenti pesi: 0,35 in ciascuno degli anni nel biennio precedente e il 0,10 in ciascuno degli anni del primo triennio.

L'ente ha adottato la scelta della media semplice.

Il fondo crediti di dubbia esigibilità dell'esercizio è determinato applicando all'importo complessivo degli stanziamenti di ciascuna delle entrate una percentuale pari al completamento a 100 delle medie ottenute dalle serie storiche.

QUOTE VINCOLATE

Elenco analitico delle quote vincolate e accantonate del risultato di amministrazione presunto al 31 dicembre dell'esercizio precedente, distinguendo i vincoli derivanti dalla legge e dai principi contabili, dai trasferimenti, da mutui e altri finanziamenti, vincoli formalmente attribuiti dall'ente.

In occasione della predisposizione del bilancio di previsione è necessario procedere alla determinazione del risultato di amministrazione presunto, che consiste in una previsione ragionevole del risultato di amministrazione dell'esercizio precedente, formulata in base alla situazione dei conti alla data di elaborazione del bilancio di previsione.

Costituiscono quota vincolata del risultato di amministrazione le entrate accertate e le corrispondenti economie di bilancio:

- a) nei casi in cui la legge o i principi contabili generali e applicati della contabilità finanziaria individuano un vincolo di specifica destinazione dell'entrata alla spesa;
- b) derivanti da mutui e finanziamenti contratti per il finanziamento di investimenti determinati;
- c) derivanti da trasferimenti erogati a favore dell'ente per una specifica destinazione;
- d) derivanti da entrate straordinarie, non aventi natura ricorrente, accertate e riscosse cui l'amministrazione ha formalmente attribuito una specifica destinazione.

La quota accantonata del risultato di amministrazione è costituita da:

- 1. l'accantonamento al fondo crediti di dubbia esigibilità (principio 3.3);
- 2. gli accantonamenti per le passività potenziali (fondi spese e rischi).

Si riporta la tabella dimostrativa del risultato di amministrazione presunto allegato al bilancio di previsione aggiornato secondo le modalità previste dalla contabilità armonizzata.

TABELLA DIMOSTRATIVA DEL RISULTATO DI AMMINISTRAZIONE PRESUNTO

1) Determinazione del risultato di amministrazione presunto al 31/12/2024:		
+	Risultato di amministrazione iniziale dell'esercizio 2024	981.607,09
+	Fondo pluriennale vincolato iniziale dell'esercizio 2024	3.906.744,78
+	Entrate già accertate nell'esercizio 2024	2.709.976,73
-	Uscite già impegnate nell'esercizio 2024	6.990.683,76
-	Riduzione dei residui attivi già verificatesi nell'esercizio 2024	0,00
+	Incremento dei residui attivi già verificatesi nell'esercizio 2024	119.959,84
+	Riduzione dei residui passivi già verificatesi nell'esercizio 2024	0,00
=	Risultato di amministrazione dell'esercizio 2024 alla data di redazione del bilancio di previsione dell'anno 2025	727.604,68
+	Entrate che prevedo di accertare per il restante periodo dell'esercizio 2024	2.442.353,14
-	Spese che prevedo di impegnare per il restante periodo dell'esercizio 2024	2.727.579,98
-	Riduzione dei residui attivi presunta per il restante periodo dell'esercizio 2024	0,00
+	Incremento dei residui attivi presunto per il restante periodo dell'esercizio 2024	0,00
+	Riduzione dei residui passivi presunta per il restante periodo dell'esercizio 2024	0,00
-	Fondo pluriennale vincolato finale presunto dell'esercizio 2024	0,00
=	A) Risultato di amministrazione presunto al 31/12/2024	442.377,84
2) Composizione del risultato di amministrazione presunto al 31/12/2024 :		
Parte accantonata		
Fondo crediti di dubbia esigibilità al 31/12 esercizio precedente		41.137,64
Fondo anticipazioni liquidità		0,00
Fondo perdite società partecipate		0,00
Fondo contenzioso		0,00
Altri accantonamenti		0,00
B) Totale parte accantonata		41.137,64
Parte vincolata		
Vincoli derivanti da leggi e dai principi contabili		0,00
Vincoli derivanti da trasferimenti		0,00
Vincoli derivanti dalla contrazione di mutui		0,00
Vincoli formalmente attribuiti dall'ente		0,00
Altri vincoli		0,00
C) Totale parte vincolata		0,00
Parte destinata agli investimenti		0,00
D) Totale destinata agli investimenti		0,00
E) Totale parte disponibile (E=A-B-C-D)		401.240,20
Se E è negativo, tale importo è iscritto tra le spese del bilancio di previsione come disavanzo da ripianare		
3) Utilizzo quote del risultato di amministrazione presunto al 31/12/N-1 previsto nel bilancio:		
Utilizzo quota accantonata	da consuntivo anno prec. o previa verifica di preconsuntivo - salvo l'utilizzo del FAL)	0,00
Utilizzo quota vincolata		0,00
Utilizzo quota destinata agli investimenti	(previa approvazione del rendiconto)	0,00
Utilizzo quota disponibile	(previa approvazione del rendiconto)	0,00
Totale utilizzo avanzo di amministrazione presunto		0,00

RIEPILOGO GENERALE

Il bilancio di previsione espone separatamente l'andamento delle entrate e delle spese riferite ad un orizzonte temporale di almeno un triennio, definito in base alla legislazione statale e regionale vigente e al documento di programmazione dell'ente, ed è elaborato in termini di competenza finanziaria e di cassa con riferimento al primo esercizio e in termini di competenza finanziaria per gli esercizi successivi.

Le entrate del bilancio di previsione sono classificate in titoli e tipologie, secondo le modalità individuate dal glossario del piano dei conti per le voci corrispondenti.

Le spese del bilancio di previsione sono classificate in missioni e programmi secondo le modalità individuate dal glossario delle missioni e dei programmi.

I titoli e le tipologie, le missioni e i programmi che presentano importi pari a 0 possono non essere indicati nel bilancio.

I programmi di spesa sono articolati nei seguenti titoli di spesa che, se presentano importo pari a 0, possono non essere indicati nel bilancio:

<i>TITOLO 1</i>	<i>SPESE CORRENTI</i>
<i>TITOLO 2</i>	<i>SPESE IN CONTO CAPITALE</i>
<i>TITOLO 3</i>	<i>SPESE PER INCREMENTO DI ATTIVITA' FINANZIARIE</i>
<i>TITOLO 4</i>	<i>RIMBORSO DI PRESTITI.</i>

Solo per la missione 60 "Anticipazioni finanziarie" e per la missione 99 "Servizi per conto terzi", possono essere previsti anche i seguenti titoli:

<i>TITOLO 5</i>	<i>CHIUSURA ANTICIPAZIONI DA ISTITUTO TESORIERE/CASSIERE</i>
<i>TITOLO 7</i>	<i>SPESE PER CONTO TERZI E PARTITE DI GIRO.</i>

Per ciascuna unità di voto, costituita dalla tipologia di entrata e dal programma di spesa, il bilancio di previsione indica:

- a) l'ammontare presunto dei residui attivi o passivi alla chiusura dell'esercizio precedente a quello del triennio cui il bilancio si riferisce;
- b) l'importo definitivo delle previsioni di competenza e di cassa dell'anno precedente il triennio cui si riferisce il bilancio, risultanti alla data di elaborazione del bilancio di previsione.
- c) l'ammontare delle entrate che si prevede di accertare o delle spese di cui autorizza l'impegno in ciascuno degli esercizi cui il bilancio si riferisce;
- d) l'ammontare delle entrate che si prevede di riscuotere e delle spese di cui si autorizza il pagamento nel primo esercizio del triennio, senza distinzioni tra riscossioni e pagamenti in conto competenza e in conto residui.

RIEPILOGO GENERALE ENTRATE PER TITOLI

TITOLO TIPOLOGIA	DENOMINAZIONE	RESIDUI PRESUNTIAL TERMINE DEL 2024		PREVISIONI DEFINITIVE DEL 2024			
					Previsioni dell'anno 2025	Previsioni dell'anno 2026	Previsioni dell'anno 2027
	Fondo pluriennale vincolato per spese correnti (1)		previsione di competenza	28.463,97	0,00	0,00	0,00
	Fondo pluriennale vincolato per spese in conto capitale (1)		previsione di competenza	3.878.280,81	0,00	0,00	0,00
	Utilizzo avanzo di Amministrazione		previsione di competenza	659.189,09	0,00	0,00	0,00
	- di cui avanzo vincolato utilizzato anticipatamente (2)		previsione di competenza	0,00	0,00	0,00	0,00
	Fondo di Cassa all'1/1/esercizio di riferimento		previsione di cassa	378.165,71	451.340,29		
TITOLO 1	ENTRATE CORRENTI DI NATURA TRIBUTARIA, CONTRIBUTIVA E PEREQUATIVA	95.375,23	previsione di competenza	313.444,49	312.000,00	312.000,00	312.000,00
			previsione di cassa	366.095,73	407.375,23		
TITOLO 2	TRASFERIMENTI CORRENTI	640.285,41	previsione di competenza	680.181,36	700.621,00	700.621,00	700.621,00
			previsione di cassa	1.095.871,33	1.340.906,41		
TITOLO 3	ENTRATE EXTRATRIBUTARIE	407.401,09	previsione di competenza	1.073.581,13	915.177,34	881.397,34	881.497,34
			previsione di cassa	1.426.734,20	1.322.578,43		
TITOLO 4	ENTRATE IN CONTO CAPITALE	5.343.892,82	previsione di competenza	1.837.122,89	355.507,09	31.000,00	19.000,00
			previsione di cassa	6.280.933,62	5.699.399,91		
TITOLO 7	ANTICIPAZIONI DA ISTITUTO TESORIERE/CASSIERE	0,00	previsione di competenza	488.000,00	488.000,00	488.000,00	488.000,00
			previsione di cassa	488.000,00	488.000,00		
TITOLO 9	ENTRATE PER CONTO TERZI E PARTITE DI GIRO	227.472,80	previsione di competenza	760.000,00	760.000,00	760.000,00	760.000,00
			previsione di cassa	854.256,96	987.472,80		
TOTALE TITOLI		6.714.427,35	previsione di competenza	5.152.329,87	3.531.305,43	3.173.018,34	3.161.118,34
			previsione di cassa	10.511.891,84	10.245.732,78		
TOT. GEN. ENTRATE		6.714.427,35	previsione di competenza	9.718.263,74	3.531.305,43	3.173.018,34	3.161.118,34
			previsione di cassa	10.890.057,55	10.697.073,07		

RIEPILOGO GENERALE DELLE SPESE PER TITOLI

TITOLO	DENOMINAZIONE	RESIDUI PRESUNTI AL TERMINE DEL 2024		PREVISIONI DEFINITIVE DEL 2024			
					PREVISIONI DELL' ANNO 2025	PREVISIONI DELL'ANNO 2026	PREVISIONI DELL'ANNO 2027
DISAVANZO DI AMMINISTRAZIONE				0,00	0,00	0,00	0,00
TTITOLO 1	SPESE CORRENTI	608.391,50	previsione di competenza	1.923.874,39	1.738.101,34	1.704.321,34	1.704.421,34
			di cui già impegnato *		150.042,09	95.146,93	0,00
			di cui fondo pluriennale vincolato	0,00	0,00	0,00	0,00
			previsione di cassa	2.283.785,27	2.336.111,06		
TTITOLO 2	SPESE IN CONTO CAPITALE	5.028.689,68	previsione di competenza	6.358.935,20	354.507,09	31.000,00	19.000,00
			di cui già impegnato *		0,00	0,00	0,00
			di cui fondo pluriennale vincolato	0,00	0,00	0,00	0,00
			previsione di cassa	6.891.398,18	5.383.196,77		
TTITOLO 3	INCREMENTO DI ATTIVITA' FINANZIARIE	1.000,00	previsione di competenza	1.000,00	1.000,00	0,00	0,00
			di cui già impegnato *		0,00	0,00	0,00
			di cui fondo pluriennale vincolato	0,00	0,00	0,00	0,00
			previsione di cassa	1.000,00	2.000,00		
TTITOLO 4	Rimborso di prestiti	42.847,90	previsione di competenza	186.454,15	189.697,00	189.697,00	189.697,00
			di cui già impegnato *		0,00	0,00	0,00
			di cui fondo pluriennale vincolato	0,00	0,00	0,00	0,00
			previsione di cassa	279.464,69	232.544,90		
TTITOLO 5	ISTITUTO TESORIERIA - SPESE PER IMPEGNI E ANTICIPAZIONI RICEVUTE DA CHIRURGICI E ANTICIPAZIONI	0,00	previsione di competenza	488.000,00	488.000,00	488.000,00	488.000,00
			di cui già impegnato *		0,00	0,00	0,00
			di cui fondo pluriennale vincolato	0,00	0,00	0,00	0,00
			previsione di cassa	488.000,00	488.000,00		
TTITOLO 7	SPESE PER CONTO TERZI E PARTITE DI GIRO	128.699,00	previsione di competenza	760.000,00	760.000,00	760.000,00	760.000,00
			di cui già impegnato *		0,00	0,00	0,00
			di cui fondo pluriennale vincolato	0,00	0,00	0,00	0,00
			previsione di cassa	908.935,65	888.699,00		
TOTALE TITOLI		5.809.628,08	previsione di competenza	9.718.263,74	3.531.305,43	3.173.018,34	3.161.118,34
			di cui già impegnato *		150.042,09	95.146,93	0,00
			di cui fondo pluriennale vincolato	0,00	0,00	0,00	0,00
			previsione di cassa	10.852.583,79	9.330.551,73		
TOTALE GENERALE DELLE SPESE		5.809.628,08	previsione di competenza	9.718.263,74	3.531.305,43	3.173.018,34	3.161.118,34
			di cui già impegnato *		150.042,09	95.146,93	0,00
			di cui fondo pluriennale vincolato	0,00	0,00	0,00	0,00
			previsione di cassa	10.852.583,79	9.330.551,73		

QUADRO GENERALE RIASSUNTIVO TRIENNIO 2025 - 2027

ENTRATE	CASSA ANNO DI RIFERIMENTO DEL BILANCIO 2025	COMPETENZA ANNO DI RIFERIMENTO DEL BILANCIO 2025	2026	2027	SPESE	CASSA ANNO DI RIFERIMENTO DEL BILANCIO 2025	COMPETENZA ANNO DI RIFERIMENTO DEL BILANCIO 2025	2026	2027
Fondo di cassa presunto all'inizio dell'esercizio	451.340,29								
Utilizzo avanzo presunto di amministrazione		0,00	0,00	0,00	Disavanzo di amministrazione (1)		0,00	0,00	0,00
di cui Utilizzo Fondo anticipazioni di liquidità		0,00	0,00	0,00					
Fondo pluriennale vincolato		0,00	0,00	0,00					
Titolo 1 - Entrate correnti di natura tributaria	407.375,23	312.000,00	312.000,00	312.000,00	Titolo 1 - Spese correnti	2.336.111,06	1.738.101,34	1.704.321,34	1.704.421,34
					- di cui fondo pluriennale vincolato	0,00	0,00	0,00	0,00
Titolo 2 - Trasferimenti correnti	1.340.906,41	700.621,00	700.621,00	700.621,00					
Titolo 3 - Entrate extratributarie	1.322.578,43	915.177,34	881.397,34	881.497,34					
Titolo 4 - Entrate in conto capitale	5.699.399,91	355.507,09	31.000,00	19.000,00	Titolo 2 - Spese in conto capitale	5.383.196,77	354.507,09	31.000,00	19.000,00
					- di cui fondo pluriennale vincolato	0,00	0,00	0,00	0,00
Titolo 5 - Entrate da riduzione di attività finanziarie	0,00	0,00	0,00	0,00	Titolo 3 - Spese per incremento di attività finanziarie	2.000,00	1.000,00	0,00	0,00
					- di cui fondo pluriennale vincolato	0,00	0,00	0,00	0,00
Totale entrate finali	8.770.259,98	2.283.305,43	1.925.018,34	1.913.118,34	Totale spese finali	7.721.307,83	2.093.608,43	1.735.321,34	1.723.421,34
Titolo 6 - Accensione di prestiti	0,00	0,00	0,00	0,00	Titolo 4 - Rimborso di prestiti	232.544,90	189.697,00	189.697,00	189.697,00
					di cui Fondo anticipazioni di liquidità	0,00	0,00	0,00	0,00
Titolo 7 - Anticipazioni da istituto tesoriere/cassiere	488.000,00	488.000,00	488.000,00	488.000,00	Titolo 5 - Chiusura Anticipazioni da istituto tesoriere/cassiere	488.000,00	488.000,00	488.000,00	488.000,00
Titolo 9 - Entrate per conto di terzi e partite di giro	987.472,80	760.000,00	760.000,00	760.000,00	Titolo 7 - Spese per conto terzi e partite di giro	888.699,00	760.000,00	760.000,00	760.000,00
Totale	10.245.732,78	3.531.305,43	3.173.018,34	3.161.118,34	Totale	9.330.551,73	3.531.305,43	3.173.018,34	3.161.118,34
TOTALE COMPLESSIVO ENTRATE	10.697.073,07	3.531.305,43	3.173.018,34	3.161.118,34	TOTALE COMPLESSIVO SPESE	9.330.551,73	3.531.305,43	3.173.018,34	3.161.118,34
Fondo di cassa finale presunto	1.366.521,34								

(1) Corrisponde alla prima voce del conto del bilancio

EQUILIBRI DI BILANCIO

Il prospetto degli equilibri di bilancio consente di verificare gli equilibri interni al bilancio di previsione per ciascuno degli esercizi in cui è articolato.

Infatti, il bilancio di previsione, oltre ad essere deliberato in pareggio finanziario di competenza tra tutte le entrate e le spese, comprensivo dell'utilizzo dell'avanzo di amministrazione o del recupero del disavanzo di amministrazione e degli utilizzi del fondo pluriennale vincolato, e a garantire un fondo di cassa finale non negativo, deve prevedere i seguenti equilibri fondamentali:

- **l'equilibrio di parte corrente in termini di competenza finanziaria** tra le spese correnti incrementate dalle spese per trasferimenti in c/capitale e dalle quote di capitale delle rate di ammortamento dei mutui e degli altri prestiti, con l'esclusione dei rimborsi anticipati, e le entrate correnti, costituite dai primi tre titoli dell'entrata, incrementate dai contributi destinati al rimborso dei prestiti, dal fondo pluriennale vincolato di parte corrente e dall'utilizzo dell'avanzo di competenza di parte corrente. All'equilibrio di parte corrente concorrono anche le entrate in conto capitale destinate al finanziamento di spese correnti in base a specifiche disposizioni di legge o dei principi contabili e l'eventuale saldo negativo delle partite finanziarie. Al riguardo si segnala che l'equilibrio delle partite finanziarie, determinato dalle operazioni di acquisto/alienazione di titoli obbligazionari e di concessione/riscossione crediti, a seguito dell'adozione del cd. principio della competenza finanziaria potenziata non è più automaticamente garantito. Nel caso di concessioni di crediti o altri incrementi delle attività finanziarie di importo superiore rispetto alle riduzioni di attività finanziarie esigibili nel medesimo esercizio, il saldo negativo deve essere finanziato da risorse correnti. Pertanto, il saldo negativo delle partite finanziarie concorre all'equilibrio di parte corrente. Invece, l'eventuale saldo positivo delle attività finanziarie, è destinato al rimborso anticipato dei prestiti e al finanziamento degli investimenti, determinando, per la quota destinata agli investimenti, necessariamente un saldo positivo dell'equilibrio di parte corrente. Considerato che le concessioni crediti degli enti locali sono costituite solo da anticipazioni di liquidità che, per loro natura sono chiuse entro l'anno, il problema dell'equilibrio delle partite finanziarie riguarda soprattutto le regioni che concedono crediti per finanziare investimenti, il cui prospetto degli equilibri dedica un'apposita sezione anche alle partite finanziarie. **In occasione di variazioni di bilancio che modificano la previsione del margine corrente è possibile variare anche il prospetto degli equilibri allegato al bilancio di previsione, al fine di consentire le attestazioni di copertura finanziaria di provvedimenti che comportano impegni per investimenti;**
- **l'equilibrio in conto capitale in termini di competenza finanziaria**, tra le spese di investimento e tutte le risorse acquisite per il loro finanziamento, costituite dalle entrate in conto capitale, dall'accensione di prestiti, dal fondo pluriennale vincolato in c/capitale, dall'utilizzo dell'avanzo di competenza in c/capitale, e da quelle risorse di parte corrente destinate agli investimenti dalla legge o dai principi contabili.

EQUILIBRIO DI PARTE CORRENTE

L'**Equilibrio di parte corrente in termini di competenza finanziaria** è l'equilibrio tra le spese correnti incrementate dalle spese per trasferimenti in c/capitale e dalle quote di capitale delle rate di ammortamento dei mutui e degli altri prestiti, con l'esclusione dei rimborsi anticipati, e le entrate correnti, costituite dai primi tre titoli dell'entrata, incrementate dai contributi destinati al rimborso dei prestiti, dal fondo pluriennale vincolato di parte corrente e dall'utilizzo dell'avanzo di competenza di parte corrente. All'equilibrio di parte corrente concorrono anche le entrate in conto capitale destinate al finanziamento di spese correnti in base a specifiche disposizioni di legge o dei principi contabili e l'eventuale saldo negativo delle partite finanziarie. Al riguardo si segnala che l'equilibrio delle partite finanziarie, determinato dalle operazioni di acquisto/alienazione di titoli obbligazionari e di concessione/riscossione crediti, a seguito dell'adozione del cd. principio della competenza finanziaria potenziata non è più automaticamente garantito. Nel caso di concessioni di crediti o altri incrementi delle attività finanziarie di importo superiore rispetto alle riduzioni di attività finanziarie esigibili nel medesimo esercizio, il saldo negativo deve essere finanziato da risorse correnti. Pertanto, il saldo negativo delle partite finanziarie concorre all'equilibrio di parte corrente. Invece, l'eventuale saldo positivo delle attività finanziarie, è destinato al rimborso anticipato dei prestiti e al finanziamento degli investimenti, determinando, per la quota destinata agli investimenti, necessariamente un saldo positivo dell'equilibrio di parte corrente. Considerato che le concessioni crediti degli enti locali sono costituite solo da anticipazioni di liquidità che, per loro natura sono chiuse entro l'anno, il problema dell'equilibrio delle partite finanziarie riguarda soprattutto le regioni che concedono crediti per finanziare investimenti, il cui prospetto degli equilibri dedica un'apposita sezione anche alle partite finanziarie. **In occasione di variazioni di bilancio che modificano la previsione del margine corrente è possibile variare anche il prospetto degli equilibri allegato al bilancio di previsione, al fine di consentire le attestazioni di copertura finanziaria di provvedimenti che comportano impegni per investimenti.**

EQUILIBRI DI BILANCIO PARTE CORRENTE

EQUILIBRIO ECONOMICO-FINANZIARIO			COMPETENZ A ANNO DI RIFERIMENT O DEL BILANCIO 2025	COMPETENZ A ANNO 2026	COMPETENZ A ANNO 2027
Fondo di cassa all'inizio dell'esercizio		451.340,29			
A) Fondo pluriennale vincolato di entrata per spese correnti	(+)		0,00	0,00	0,00
Q1) Fondo pluriennale vincolato per spese titolo 2.04 Altri trasferimenti in conto capitale iscritto in entrata	(+)		0,00	0,00	0,00
AA) Recupero disavanzo di amministrazione esercizio precedente	(-)		0,00	0,00	0,00
B) Entrate titoli 1.00 - 2.00 - 3.00	(+)		1.927.798,34	1.894.018,34	1.894.118,34
<i>di cui per estinzione anticipata di prestiti</i>			0,00	0,00	0,00
C) Entrate Titolo 4.02.06 - Contributi agli investimenti direttamente destinati al rimborso dei prestiti da amministrazioni pubbliche	(+)		0,00	0,00	0,00
D) Spese Titolo 1.00 - Spese correnti	(-)		1.738.101,34	1.704.321,34	1.704.421,34
<i>di cui:</i>					
<i>- fondo pluriennale vincolato</i>			0,00	0,00	0,00
<i>- fondo crediti di dubbia esigibilità</i>			45.381,78	45.381,78	45.381,78
E) Spese Titolo 2.04 - Altri trasferimenti in conto capitale	(-)		0,00	0,00	0,00
<i>di cui fondo pluriennale vincolato</i>			0,00	0,00	0,00
F) Spese Titolo 4.00 - Quote di capitale amm.to dei mutui e prestiti obbligazionari	(-)		189.697,00	189.697,00	189.697,00
<i>di cui per estinzione anticipata di prestiti</i>			0,00	0,00	0,00
<i>di cui Fondo anticipazioni di liquidità</i>			0,00	0,00	0,00
G) Somma finale (G=A+Q1-AA+B+C-			0,00	0,00	0,00
ALTRE POSTE DIFFERENZIALI, PER ECCEZIONI PREVISTE DA NORME DI LEGGE, CHE HANNO EFFETTO SULL'EQUILIBRIO EX ARTICOLO 162, COMMA 6, DEL TESTO UNICO DELLE LEGGI SULL'ORDINAMENTO DEGLI ENTI LOCALI					
H) Utilizzo risultato di amministrazione presunto per spese correnti e rimborso dei prestiti (2)	(+)		0,00	0,00	0,00
<i>di cui per estinzione anticipata di prestiti</i>			0,00		
I) Entrate di parte capitale destinate a spese correnti in base a specifiche disposizioni di legge o dei principi contabili	(+)		0,00	0,00	0,00
<i>di cui per estinzione anticipata di prestiti</i>			0,00	0,00	0,00
L) Entrate di parte corrente destinate a spese di investimento in base a specifiche disposizioni di legge o dei principi contabili	(-)		0,00	0,00	0,00
	(+)		0,00	0,00	0,00
EQUILIBRIO DI PARTE CORRENTE (3) O=G+H+I-			0,00	0,00	0,00

EQUILIBRI DI ENTRATE E SPESE CORRENTI UNA TANTUM

L'articolo 25, comma 1, lettera b) della legge 31/12/2009, n.196 distingue le entrate ricorrenti da quelle non ricorrenti, a seconda che si riferiscano a proventi la cui acquisizione sia prevista a regime ovvero limitata a uno o più esercizi.

È definita "a regime" un'entrata che si presenta con continuità in almeno 5 esercizi, per importi costanti nel tempo.

Tutti i trasferimenti in conto capitale sono non ricorrenti a meno che non siano espressamente definiti "continuativi" dal provvedimento o dalla norma che ne autorizza l'erogazione.

È opportuno includere tra le entrate "non ricorrenti" anche le entrate presenti "a regime" nei bilanci dell'ente, quando presentano importi superiori alla media riscontrata nei cinque esercizi precedenti.

In questo caso le entrate devono essere considerate ricorrenti fino a quando superano tale importo e devono essere invece considerate non ricorrenti quando tale importo viene superato.

Le entrate da concessioni pluriennali che non garantiscono accertamenti costanti negli esercizi e costituiscono entrate straordinarie non ricorrenti sono destinate al finanziamento di interventi di investimento. (vedi punto 3.10 del principio contabile applicato 4/2).

Nel bilancio sono previste nei primi tre titoli le seguenti entrate e nel titolo I le seguenti spese non ricorrenti (indicare solo l'importo che, come riportato nel commento, supera la media dei cinque anni precedenti).

EQUILIBRIO ENTRATE E SPESE DI CARATTERE NON RIPETITIVO

ENTRATE	Anno 2025	Anno 2026	Anno 2027
CAP. 72 / 0: RECUPERO ICI - IMU - IMIS DA ATTIVITA' DI ACCERTAMENTO	2.000,00	2.000,00	2.000,00
CAP. 1698 / 0: RIMBORSO SPESE ELETTORALI DALLO STATO	4.000,00	4.000,00	4.000,00
Totale ENTRATE non ripetitive	6.000,00	6.000,00	6.000,00

USCITE	Anno 2025	Anno 2026	Anno 2027
CAP. 175 / 0: ARRETRATI PERSONALE DIPENDENTE	0,00	0,00	0,00
CAP. 190 / 5000: FONDO PLURIENNALE VINCOLATO - INDENNITA' MANSIONI RILEVANTI - FOREG	0,00	0,00	0,00
CAP. 370 / 0: LIQUIDAZIONE INDENNITA' DI FINE SERVIZIO DIPENDENTI COMUNALI	1.000,00	1.000,00	1.000,00
CAP. 371 / 0: COMPENSO PER FERIE NON GODUTE PERSONALE DIPENDENTE - UNA TANTUM	0,00	0,00	0,00
CAP. 372 / 0: ANTICIPAZIONE TFR PERSONALE DIPENDENTE - UNA TANTUM	0,00	0,00	0,00
CAP. 745 / 5000: FONDO PLURIENNALE VINCOLATO - PERSONALE UFF. TECNICO FOREG E INDENNITA'	0,00	0,00	0,00
CAP. 783 / 5000: FONDO PLURIENNALE VINCOLATO - INDENNITA' PER COMPITI DI AREA DIRETTIVA - FOREG	0,00	0,00	0,00
CAP. 784 / 0: STRAORDINARIO ELETTORALE PERSONALE DIPENDENTE	1.000,00	1.000,00	1.000,00
CAP. 785 / 0: SPESE PER CONSULTAZIONI ELETTORALI SERVIZI	2.000,00	2.000,00	2.000,00
CAP. 786 / 0: SPESE PER CONSULTAZIONI ELETTORALI BENI	1.000,00	1.000,00	1.000,00
CAP. 803 / 5000: FONDO PLURIENNALE VINCOLATO - INDENNITA' PER COMPITI AREA DIRETTIVA - FOREG	0,00	0,00	0,00
CAP. 841 / 0: RETRIBUZIONI RAGIONERIA TEMPO DETERMINATO	0,00	0,00	0,00
CAP. 844 / 0: COMPENSO PER SUPPORTO RAGIONERIA	5.000,00	0,00	0,00
CAP. 1080 / 0: RETRIBUZIONE AL PERSONALE A TEMPO DETERMINATO IN SERVIZIO PRESSO LA SCUOLA MATERNA	33.000,00	33.000,00	33.000,00
CAP. 1096 / 5000: FONDO PLURIENNALE VINCOLATO - FOREG PERSONALE SCUOLA MATERNA	0,00	0,00	0,00
CAP. 1201 / 7: COMPENSO PER SERVIZIO A SCAVALCO SEGRETARIO COMUNALE - UNA TANTUM	0,00	0,00	0,00
CAP. 1307 / 5000: FONDO PLURIENNALE VINCOLATO - CURATORE MUSEALE - FOREG	0,00	0,00	0,00
CAP. 1308 / 5000: FONDO PLURIENNALE VINCOLATO - PERSONALE BIBLIOTECA - FOREG	0,00	0,00	0,00
CAP. 2451 / 5000: FONDO PLURIENNALE VINCOLATO - PERSONALE ADDETTO AL CANTIERE COMUNALE - FOREG	0,00	0,00	0,00
CAP. 2547 / 5000: FONDO PLURIENNALE VINCOLATO - PERSONALE AZIENDA ELETTRICA COMUNALE - FOREG	0,00	0,00	0,00
CAP. 3113 / 5000: FONDO PLURIENNALE VINCOLATO - COIBENTAZIONE TERMICHE EDIFICI SCOLASTICI - PNRRM2C4 - 2.2 - A CUP: C54D22000250006	0,00	0,00	0,00
CAP. 3377 / 5000: FONDO PLURIENNALE VINCOLATO - OPERA ADDUZIONE SEGHERIA DELLA CLOM	0,00	0,00	0,00
CAP. 4000 / 5000: FONDO PLURIENNALE VINCOLATO - SISTEMAZIONE STRAORDINARIA PARCHI (PIANO ARREDO URBANO)	0,00	0,00	0,00
CAP. 4585 / 5000: FONDO PLURIENNALE VINCOLATO - LAVORI DI SOMMA URGENZA - COSTAREFOLO EVENTO 13-14 MAGGIO 2023	0,00	0,00	0,00
CAP. 10145 / 1: RIMBORSO ENTRATE NON DI COMPETENZA DELL'ENTE - UNA TANTUM	0,00	0,00	0,00
CAP. 10185 / 1: TRASFERIMENTO ALLA PAT QUOTA FONDO COVID ART. 106 DL 19/05/2020 N. 34 E SMI - UNA TANTUM	0,00	0,00	0,00
Totale SPESE non ripetitive	43.000,00	38.000,00	38.000,00

SQUILIBRIO	37.000,00	32.000,00	32.000,00
------------	-----------	-----------	-----------

EQUILIBRIO DI PARTE CAPITALE

L'equilibrio in conto capitale in termini di competenza finanziaria è l'equilibrio tra le spese di investimento e tutte le risorse acquisite per il loro finanziamento, costituite dalle entrate in conto capitale, dall'accensione di prestiti, dal fondo pluriennale vincolato in c/capitale, dall'utilizzo dell'avanzo di competenza in c/capitale, e da quelle risorse di parte corrente destinate agli investimenti dalla legge o dai principi contabili.

EQUILIBRIO ECONOMICO-FINANZIARIO			COMPETENZ A ANNO DI RIFERIMENT O DEL BILANCIO 2025	COMPETENZ A ANNO 2026	COMPETENZ A ANNO 2027
P) Utilizzo risultato di amministrazione presunto per spese di investimento (2)	(+)		0,00		
Q) Fondo pluriennale vincolato di entrata per spese in conto capitale	(+)		0,00	0,00	0,00
Q1) Fondo pluriennale vincolato per spese titolo 2.04 Altri trasferimenti in conto capitale iscritto in entrata	(-)		0,00	0,00	0,00
J2) Fondo pluriennale vincolato per spese titolo 3.01 Acquisizioni di attività finanziarie iscritto in entrata	(+)		0,00	0,00	0,00
R) Entrate Titoli 4.00-5.00-6.00	(+)		355.507,09	31.000,00	19.000,00
C) Entrate Titolo 4.02.06 - Contributi agli investimenti direttamente destinati al rimborso dei prestiti da amministrazioni pubbliche	(-)		0,00	0,00	0,00
I) Entrate di parte capitale destinate a spese correnti in base a specifiche disposizioni di legge o dei principi contabili	(-)		0,00	0,00	0,00
S1) Entrate Titolo 5.02 per Riscossioni di crediti di breve termine	(-)		0,00	0,00	0,00
S2) Entrate Titolo 5.03 per Riscossioni di crediti di medio-lungo termine	(-)		0,00	0,00	0,00
T) Entrate Titolo 5.04 relative a Altre entrate per riduzioni di attività finanziaria	(-)		0,00	0,00	0,00
L) Entrate di parte corrente destinate a spese di investimento in base a specifiche disposizioni di legge o dei principi contabili	(+)		0,00	0,00	0,00
M) Entrate da accensione di prestiti destinate a estinzione anticipata dei prestiti	(-)		0,00	0,00	0,00
U) Spese Titolo 2.00 - Spese in conto capitale	(-)		354.507,09	31.000,00	19.000,00
<i>di cui fondo pluriennale vincolato di spesa</i>			0,00	0,00	0,00
V) Spese Titolo 3.01 per Acquisizioni di attività finanziarie di cui fondo pluriennale vincolato	(-)		1.000,00	0,00	0,00
			0,00	0,00	0,00
	(+)		0,00	0,00	0,00
E) Spese Titolo 2.04 - Altri trasferimenti in conto capitale			0,00	0,00	0,00
EQUILIBRIO DI PARTE CAPITALE Z = P+Q-Q1+J2+R-C-I-S1-S2-T+L-M-			0,00	0,00	0,00

EQUILIBRIO DI CASSA

Gli equilibri di bilancio di cassa trovano fondamento normativo nell'articolo 193 del Tuel che testualmente recita: «Gli enti locali rispettano durante la gestione e nelle variazioni di bilancio il pareggio finanziario e tutti gli equilibri stabiliti in bilancio per la copertura delle spese correnti e per il finanziamento degli investimenti, secondo le norme contabili recate dal presente testo unico, con particolare riferimento agli equilibri di competenza e di cassa di cui all'art.162,comma6».

Seguendo il quadro normativo richiamato, l'articolo 162 del Tuel – Principi di bilancio – al comma sesto evidenzia, in ambito di cassa, che il bilancio di previsione, e il saldo prospettico valutato in sede di equilibri di bilancio, dovrà garantire un saldo di cassa finale almeno non negativo.

In merito alla scomposizione che deve avere questo saldo di cassa finale, l'unico riferimento normativo di riferimento lo si individua nell'articolo 9 della legge n. 243/2012 che testualmente recita: «I bilanci delle regioni, dei comuni, delle province, delle città metropolitane e delle province autonome di Trento e di Bolzano si considerano in equilibrio quando, sia nella fase di previsione che di rendiconto, registrano:

- a) un saldo non negativo, in termini di competenza e di cassa, tra le entrate finali e le spese finali;
- b) un saldo non negativo, in termini di competenza e di cassa, tra le entrate correnti e le spese correnti, incluse le quote di capitale delle rate di ammortamento dei prestiti».

Se si segue quanto prospettato anche il saldo di cassa deve rispondere a dei sub totali rilevanti così quantificabili:

- Incassi entrate corrente (T I, II, III) > Pagamenti (T I, IV)
- Incassi entrate finali (T I, II, III, IV, V) > Pagamenti finali (T I, II).

A livello del prospetto da produrre in sede di ricognizione degli equilibri di bilancio il fondo di cassa iniziale entra nel computo nel suo complesso poiché concorre alla formazione del fondo di cassa finale.

ENTRATA / USCITA	RESIDUI PRESUNTI (A)	PREV. DI COMPETENZA (B) 2025	TOTALE (C=A+B)	PREV. DI CASSA (D) 2025	DIFFERENZA/ MARGINE DI AUMENTO (E=C-D)
ENTRATA					
Fondo pluriennale vincolato per spese correnti	0,00	0,00	0,00	0,00	0,00
Fondo pluriennale vincolato per spese in conto capitale	0,00	0,00	0,00	0,00	0,00
Utilizzo avanzo di Amministrazione	0,00	0,00	0,00	0,00	0,00
Fondo di Cassa all'1/1/esercizio di riferimento	0,00	0,00	0,00	451.340,29	0,00
TOTALE	0,00	0,00	0,00	451.340,29	0,00
TITOLO 1 - ENTRATE CORRENTI DI NATURA TRIBUTARIA, CONTRIBUTIVA E PEREQUATIVA	95.375,23	312.000,00	407.375,23	407.375,23	0,00
TITOLO 2 - TRASFERIMENTI CORRENTI	640.285,41	700.621,00	1.340.906,41	1.340.906,41	0,00
TITOLO 3 - ENTRATE EXTRATRIBUTARIE	407.401,09	915.177,34	1.322.578,43	1.322.578,43	0,00
TITOLO 4 - ENTRATE IN CONTO CAPITALE	5.343.892,82	355.507,09	5.699.399,91	5.699.399,91	0,00
TITOLO 7 - ANTICIPAZIONI DA ISTITUTO TESORIERE/CASSIERE	0,00	488.000,00	488.000,00	488.000,00	0,00
TITOLO 9 - ENTRATE PER CONTO TERZI E PARTITE DI GIRO	227.472,80	760.000,00	987.472,80	987.472,80	0,00
TOTALE TITOLI ENTRATE	6.714.427,35	3.531.305,43	10.245.732,78	10.245.732,78	0,00
USCITA					
DISAVANZO	0,00	0,00	0,00	0,00	0,00
TITOLO 1 - SPESE CORRENTI AL NETTO DI FPV E F.DI	608.391,50	1.677.719,56	2.286.111,06	2.286.111,06	0,00
TITOLO 2 - SPESE IN CONTO CAPITALE AL NETTO DI FPV E F.DI	5.028.689,68	354.507,09	5.383.196,77	5.383.196,77	0,00
TITOLO 3 - INCREMENTO DI ATTIVITA' FINANZIARIE	1.000,00	1.000,00	2.000,00	2.000,00	0,00
TITOLO 4 - Rimborso di prestiti	42.847,90	189.697,00	232.544,90	232.544,90	0,00
TITOLO 5 - CHIUSURA DI ANTICIPAZIONI RICEVUTE DA ISTITUTO TESORIERE/CASSIERE	0,00	488.000,00	488.000,00	488.000,00	0,00
TITOLO 7 - SPESE PER CONTO TERZI E PARTITE DI GIRO	128.699,00	760.000,00	888.699,00	888.699,00	0,00
TOTALE TITOLI USCITA AL NETTO DI FPV E F.DI	5.809.628,08	3.470.923,65	9.280.551,73	9.280.551,73	0,00
FONDO DI RISERVA DI CASSA	0,00	0,00	0,00	50.000,00	0,00
SALDO CASSA	0,00	0,00	0,00	1.366.521,34	0,00

FONDO PLURIENNALE VINCOLATO

Il fondo pluriennale vincolato (FPV) è un saldo finanziario costituito da risorse già accertate e destinate al finanziamento di obbligazioni passive già impegnate ma esigibili in esercizi successivi a quello in cui è accertata l'entrata.

Nel bilancio di previsione, il fondo pluriennale vincolato stanziato tra le spese è composto da due quote distinte:

- la quota di risorse accertate negli esercizi precedenti che costituiscono la copertura di spese già impegnate negli esercizi precedenti a quello cui si riferisce il bilancio ma che devono essere imputate agli esercizi successivi in base al criterio delle esigibilità; tale quota iscritta a bilancio nella parte spesa, contestualmente e per il medesimo valore del Fondo Pluriennale Vincolato in entrata;
- le risorse che si prevede di accertare nel corso di un esercizio, destinate a costituire la copertura di spese che si prevede di impegnare nel corso dello stesso con imputazione agli esercizi successivi; questa fattispecie è quella prevista nel bilancio di previsione 2025-2027, sfalsata di un anno tra spesa (anno n) ed entrata (anno n+1) ed è desumibile dal cronoprogramma degli stati di avanzamento dei lavori relativi agli interventi di spesa di investimento programmati.

Nel caso in cui gli stanziamenti riguardanti il fondo pluriennale vincolato comprendono anche investimenti ancora in corso di definizione, le cause che non hanno reso possibile porre in essere la programmazione necessaria alla definizione dei relativi cronoprogrammi riguardano.

ENTRATA	Anno 2025	Anno 2026	Anno 2027
Fondo pluriennale vincolato per spese correnti	0,00	0,00	0,00
Fondo pluriennale vincolato per spese in conto capitale	0,00	0,00	0,00
TOTALE	0,00	0,00	0,00

USCITA	Anno 2025	Anno 2026	Anno 2027
Spese correnti - di cui Fondo pluriennale vincolato	0,00	0,00	0,00
Spese in conto capitale - di cui Fondo pluriennale vincolato	0,00	0,00	0,00
TOTALE	0,00	0,00	0,00

COMPOSIZIONE PER MISSIONI E PROGRAMMI DEL FONDO PLURIENNALE VINCOLATO DELL'ESERCIZIO 2025 DI RIFERIMENTO DEL BILANCIO*

MISSIONI E PROGRAMMI	Fondo pluriennale vincolato al 31 dicembre dell'esercizio 2024	Spese impegnate negli esercizi precedenti con copertura costituita dal fondo pluriennale vincolato e imputate all'esercizio 2025	Quota del fondo pluriennale vincolato al 31 dicembre dell'esercizio 2024, non destinata ad essere utilizzata nell'esercizio 2025 e rinnviata all'esercizio 2026 e successivi	Spese che si prevede di impegnare nell'esercizio N, con copertura costituita dal fondo pluriennale vincolato con imputazione agli esercizi:				Fondo pluriennale vincolato al 31 dicembre dell'esercizio 2025
				2026	2027	Anni successivi	Imputazione non ancora definita	
	(a)	(b)	(c) = (a) - (b)	(d)	(e)	(f)	(g)	(h) = (c) + (d) + (e) + (f) + (g)
TOTALE MISSIONE 1 Servizi istituzionali e generali e di gestione	0,00	0,00	0,00	0,00	0,00	0,00	0,00	0,00
TOTALE MISSIONE 4 Istruzione e diritto allo studio	0,00	0,00	0,00	0,00	0,00	0,00	0,00	0,00
TOTALE MISSIONE 5 Tutela e valorizzazione dei beni e attività culturali	0,00	0,00	0,00	0,00	0,00	0,00	0,00	0,00
TOTALE MISSIONE 6 Politiche giovanili, sport e tempo libero	0,00	0,00	0,00	0,00	0,00	0,00	0,00	0,00
TOTALE MISSIONE 9 Sviluppo sostenibile e tutela del territorio e dell'ambiente	0,00	0,00	0,00	0,00	0,00	0,00	0,00	0,00
TOTALE MISSIONE 11 Soccorso civile	0,00	0,00	0,00	0,00	0,00	0,00	0,00	0,00
TOTALE MISSIONE 12 Diritti sociali, politiche sociali e famiglia	0,00	0,00	0,00	0,00	0,00	0,00	0,00	0,00
TOTALE MISSIONE 14 Sviluppo economico e competitività	0,00	0,00	0,00	0,00	0,00	0,00	0,00	0,00
TOTALE MISSIONE 17 Energia e diversificazione delle fonti energetiche	0,00	0,00	0,00	0,00	0,00	0,00	0,00	0,00
TOTALE	0,00	0,00	0,00	0,00	0,00	0,00	0,00	0,00

COMPOSIZIONE PER MISSIONI E PROGRAMMI DEL FONDO PLURIENNALE VINCOLATO DELL'ESERCIZIO 2026 DI RIFERIMENTO DEL BILANCIO*

MISSIONI E PROGRAMMI	Fondo pluriennale vincolato al 31 dicembre dell'esercizio 2025	Spese impegnate negli esercizi precedenti con copertura costituita dal fondo pluriennale vincolato e imputate all'esercizio 2026	Quota del fondo pluriennale vincolato al 31 dicembre dell'esercizio 2025, non destinata ad essere utilizzata nell'esercizio 2026 e rinnviata all'esercizio 2027 e successivi	Spese che si prevede di impegnare nell'esercizio N, con copertura costituita dal fondo pluriennale vincolato con imputazione agli esercizi:				Fondo pluriennale vincolato al 31 dicembre dell'esercizio 2026
				2027	2028	Anni successivi	Imputazione non ancora definita	
	(a)	(b)	(c) = (a) - (b)	(d)	(e)	(f)	(g)	(h) = (c) + (d) + (e) + (f) + (g)
TOTALE MISSIONE 1 Servizi istituzionali e generali e di gestione	0,00	0,00	0,00	0,00	0,00	0,00	0,00	0,00
TOTALE MISSIONE 4 Istruzione e diritto allo studio	0,00	0,00	0,00	0,00	0,00	0,00	0,00	0,00
TOTALE MISSIONE 5 Tutela e valorizzazione dei beni e attività culturali	0,00	0,00	0,00	0,00	0,00	0,00	0,00	0,00
TOTALE MISSIONE 6 Politiche giovanili, sport e tempo libero	0,00	0,00	0,00	0,00	0,00	0,00	0,00	0,00
TOTALE MISSIONE 9 Sviluppo sostenibile e tutela del territorio e dell'ambiente	0,00	0,00	0,00	0,00	0,00	0,00	0,00	0,00
TOTALE MISSIONE 11 Soccorso civile	0,00	0,00	0,00	0,00	0,00	0,00	0,00	0,00
TOTALE MISSIONE 12 Diritti sociali, politiche sociali e famiglia	0,00	0,00	0,00	0,00	0,00	0,00	0,00	0,00
TOTALE MISSIONE 14 Sviluppo economico e competitività	0,00	0,00	0,00	0,00	0,00	0,00	0,00	0,00
TOTALE MISSIONE 17 Energia e diversificazione delle fonti energetiche	0,00	0,00	0,00	0,00	0,00	0,00	0,00	0,00
TOTALE	0,00	0,00	0,00	0,00	0,00	0,00	0,00	0,00

COMPOSIZIONE PER MISSIONI E PROGRAMMI DEL FONDO PLURIENNALE VINCOLATO DELL'ESERCIZIO 2027 DI RIFERIMENTO DEL BILANCIO*

MISSIONI E PROGRAMMI	Fondo pluriennale vincolato al 31 dicembre dell'esercizio 2026	Spese impegnate negli esercizi precedenti con copertura costituita dal fondo pluriennale vincolato e imputate all'esercizio 2027	Quota del fondo pluriennale vincolato al 31 dicembre dell'esercizio 2026, non destinata ad essere utilizzata nell'esercizio 2027 e rinvia all'esercizio 2028 e successivi	Spese che si prevede di impegnare nell'esercizio N, con copertura costituita dal fondo pluriennale vincolato con imputazione agli esercizi:				Fondo pluriennale vincolato al 31 dicembre dell'esercizio 2027
				2028	2029	Anni successivi	Imputazione non ancora definita	
	(a)	(b)	(c) = (a) - (b)	(d)	(e)	(f)	(g)	(h) = (c) + (d) + (e) + (f) + (g)
TOTALE MISSIONE 1 Servizi istituzionali e generali e di gestione	0,00	0,00	0,00	0,00	0,00	0,00	0,00	0,00
TOTALE MISSIONE 4 Istruzione e diritto allo studio	0,00	0,00	0,00	0,00	0,00	0,00	0,00	0,00
TOTALE MISSIONE 5 Tutela e valorizzazione dei beni e attività culturali	0,00	0,00	0,00	0,00	0,00	0,00	0,00	0,00
TOTALE MISSIONE 6 Politiche giovanili, sport e tempo libero	0,00	0,00	0,00	0,00	0,00	0,00	0,00	0,00
TOTALE MISSIONE 9 Sviluppo sostenibile e tutela del territorio e dell'ambiente	0,00	0,00	0,00	0,00	0,00	0,00	0,00	0,00
TOTALE MISSIONE 11 Soccorso civile	0,00	0,00	0,00	0,00	0,00	0,00	0,00	0,00
TOTALE MISSIONE 12 Diritti sociali, politiche sociali e famiglia	0,00	0,00	0,00	0,00	0,00	0,00	0,00	0,00
TOTALE MISSIONE 14 Sviluppo economico e competitività	0,00	0,00	0,00	0,00	0,00	0,00	0,00	0,00
TOTALE MISSIONE 17 Energia e diversificazione delle fonti energetiche	0,00	0,00	0,00	0,00	0,00	0,00	0,00	0,00
TOTALE	0,00	0,00	0,00	0,00	0,00	0,00	0,00	0,00

Fondo Pluriennale Vincolato di Parte Corrente

Entrata	2025	2026	2027
Fondo Pluriennale Vincolato per Spese Correnti	0,00	0,00	0,00

Uscita	Codici BL/PDC	2025	2026	2027
TOTALE USCITA		0,00	0,00	0,00
SALDO		0,00	0,00	0,00

Fondo Pluriennale Vincolato di Parte Capitale

Entrata	2025	2026	2027
Fondo Pluriennale Vincolato per Spese in C\Capitale	0,00	0,00	0,00

Uscita	Codici BL/PDC	2025	2026	2027
TOTALE USCITA		0,00	0,00	0,00
SALDO		0,00	0,00	0,00

FONDO CREDITI DI DUBBIA ESIGIBILITÀ

Il principio applicato 4/2, punto 3.3. prevede che le entrate di dubbia e difficile esazione siano accertate per l'intero importo del credito anche, per le quali non è certa la riscossione integrale, quali le sanzioni amministrative al codice della strada, le rette per servizi pubblici a domanda, i proventi derivanti dalla lotta all'evasione, ecc..

Per i crediti di dubbia e difficile esazione accertati nell'esercizio è effettuato un accantonamento al fondo crediti di dubbia esigibilità. A tal fine è stanziata nel bilancio di previsione un' apposita posta contabile, denominata "Accantonamento al fondo crediti di dubbia esigibilità" il cui ammontare è determinato in considerazione della dimensione degli stanziamenti relativi ai crediti che si prevede si formeranno nell'esercizio, della loro natura e dell'andamento del fenomeno negli ultimi cinque esercizi precedenti (la media del rapporto tra incassi e accertamenti per ciascuna tipologia di entrata).

L'accantonamento al fondo crediti di dubbia esigibilità non è oggetto d'impegno e genera un'economia di bilancio che confluisce nel risultato di amministrazione come quota accantonata. Ciò al fine di evitare che tali entrate siano utilizzate per il finanziamento di spese esigibili nel corso del medesimo esercizio.

Quindi, per determinare l'accantonamento al fondo per le entrate ritenute di dubbia e difficile esazione si è provveduto a :

- per le entrate accertate per competenza calcolare la media semplice facendo riferimento agli incassi (in c/competenza e in c/residui) e agli accertamenti del primo triennio del quinquennio precedente e al rapporto tra incassi di competenza e agli accertamenti del biennio precedente.
- per le entrate accertate per cassa, calcolare la media facendo riferimento ai dati extra-contabili del primo triennio del quinquennio precedente e ai dati contabili del biennio precedente.
- per le entrate di nuova istituzione (per le quali non esiste una evidenza storica), effettuare una valutazione prudenziale in merito alla quantificazione del relativo accantonamento.

Il fondo crediti di dubbia esigibilità dell'esercizio 2025-2027 è determinato applicando all'importo complessivo degli stanziamenti di ciascuna delle entrate una percentuale pari al completamento a 100 delle medie ottenute dalle serie storiche.

Il fondo crediti di dubbia esigibilità, pur confluendo in un unico piano finanziario incluso nella missione 20 programma 2, deve essere articolato distintamente in considerazione della differente natura dei crediti, come di seguito riportato.

COMPOSIZIONE DELL'ACCANTONAMENTO AL FONDO CREDITI DI DUBBIA ESIGIBILITÀ

Esercizio 2025

TIPOLOGIA	DENOMINAZIONE	STANZIAMENTI DI BILANCIO (a)	ACCANTONAMENTO OBBLIGATORIO AL FONDO (b)	ACCANTONAMENTO EFFETTIVO DI BILANCIO (**) (c)	% di stanziamento accantonato al fondo nel rispetto del principio contabile applicato 3.3
	ENTRATE CORRENTI DI NATURA TRIBUTARIA E CONTRIBUTIVA				
1010100	Tipologia 101: Imposte, tasse e proventi assimilati	312.000,00			
	di cui accertati per cassa sulla base del principio contabile 3.7	0,00			
	Tipologia 101: Imposte, tasse e proventi assimilati non accertati per cassa	312.000,00	219,60	219,60	0,07
		2.000,00	219,60	219,60	
1010400	72/0 - RECUPERO ICI - IMU - IMIS DA ATTIVITÀ DI ACCERTAMENTO	0,0			
1030100		0			
1030200	Tipologia 104: Compartecipazioni di tributi	0,0			
1000000	Tipologia 301: Fondi perequativi da Amministrazioni Centrali	0	219,60	219,60	0,07

	TRASFERIMENTI CORRENTI				
2010100	Tipologia 101: Trasferimenti correnti da Amministrazioni pubbliche	700.621,00			
2010200	Tipologia 102: Trasferimenti correnti da Famiglie	0,00			
2010300	Tipologia 103: Trasferimenti correnti da Imprese	0,00			
2010400	Tipologia 104: Trasferimenti correnti da Istituzioni Sociali Private	0,00			
2010500	Tipologia 105: Trasferimenti correnti dall'Unione Europea e dal Resto del Mondo	0,00			
	Trasferimenti correnti dall'Unione Europea	0,00			
	Trasferimenti correnti dal Resto del Mondo	0,00			
2000000	TOTALE TITOLO 2	700.621,00			
	ENTRATE EXTRATRIBUTARIE				
3010000	Tipologia 100: Vendita di beni e servizi e proventi derivanti dalla gestione dei beni	881.677,34	45.162,18	45.162,18	5,12
	910/0 - CONCORSO SPESA DA PARTE DEI FREQUENTANTI PER LA GESTIONE MENSA DELLA SCUOLA INFANZIA	5.000,00	297,00	297,00	
	960/0 - ENTRATE VISITE AL MUSEO PIETRA VIVA IN LOC. STEFANI	13.000,00	448,50	448,50	
	970/0 - CANONE SERVIZIO FOGNATURE - SERVIZIO RILEVANTE AGLI EFFETTI DELL'IVA	83.673,40	19.077,54	19.077,54	
	980/0 - CANONE DI DEPURAZIONE	50.000,00	11.110,00	11.110,00	
	1070/0 - PROVENTI SUI CONSUMI DI ACQUA POTABILE - SERVIZIO RILEVANTE AGLI EFFETTI DELL'IVA	78.507,70	14.217,74	14.217,74	
3020000	1290/0 - USO PALESTRA E SALE	2.000,00	11,40	11,40	
3030000	Tipologia 200: Proventi derivanti da attività di controllo e repressione irreg. e illeciti	0,00			
3040000	Tipologia 300: Interessi attivi	2.000,00			
3050000		0,00			
3000000		31.500,00			
		915.177,34	45.162,18	45.162,18	4,93
	ENTRATE IN CONTO CAPITALE				
4010000	Tipologia 100: Tributi in conto capitale	0,00			
4020000	Tipologia 200: Contributi agli investimenti	350.507,09			
	Contributi agli investimenti da amministrazioni pubbliche	350.507,09			
	Contributi agli investimenti da UE	0,00			
4030000	Tipologia 200: Contributi agli investimenti al netto dei contributi da PA e da U	0,00			
	Tipologia 300: Altri trasferimenti in conto capitale	0,00			
	Altri trasferimenti in conto capitale da amministrazioni pubbliche	0,00			
	Altri trasferimenti in conto capitale da UE	0,00			
4040000	Tipologia 300: Altri trasferimenti in c/capitale al netto dei transf. da PA e da UE	5.000,00			
4050000	Tipologia 400: Entrate da alienazione di beni materiali e immateriali	0,00			
4000000		355.507,09			
	ENTRATE DA RIDUZIONE DI ATTIVITA' FINANZIARIE				
5010000	Tipologia 100: Alienazione di attività finanziarie	0,00			
5020000	Tipologia 200: Riscossione crediti di breve termine	0,00			
5030000	Tipologia 300: Riscossione crediti di medio-lungo termine	0,00			
5040000	Tipologia 400: Altre entrate per riduzione di attività finanziarie	0,00			
5000000	TOTALE TITOLO 5	0,00			
	TOTALE	2.283.305,43	45.381,78	45.381,78	1,99
	DI CUI FONDO CREDITI DI DUBBIA ESIGIBILITA' DI PARTE	1.927.798,34	45.381,78	45.381,78	2,35
	DI CUI FONDO CREDITI DI DUBBIA ESIGIBILITA' IN	355.507,09			

COMPOSIZIONE DELL'ACCANTONAMENTO AL FONDO CREDITI DI DUBBIA ESIGIBILITÀ

Esercizio 2026

TIPOLOGIA	DENOMINAZIONE	STANZIAMENTI DI BILANCIO (a)	ACCANTONAMENTO OBBLIGATORIO AL FONDO (b)	ACCANTONAMENT O EFFETTIVO DI BILANCIO (**) (c)	% di stanziamento accantonato al fondo nel rispetto del principio contabile applicato 3.3
	ENTRATE CORRENTI DI NATURA TRIBUTARIA E CONTRIBUTIVA				
1010100	Tipologia 101: Imposte, tasse e proventi assimilati	312.000,00			
	di cui accertati per cassa sulla base del principio contabile 3.7	0,00			
	Tipologia 101: Imposte, tasse e proventi assimilati non accertati per cassa	312.000,00	219,60	219,60	0,07
	72/0 - RECUPERO ICI - IMU - IMIS DA ATTIVITA' DI ACCERTAMENTO	2.000,00	219,60	219,60	
1010400	Tipologia 104: Compartecipazioni di tributi	0,00			
1030100	Tipologia 301: Fondi perequativi da Amministrazioni Centrali	0,00			
1030200	Tipologia 302: Fondi perequativi dalla Regione o Provincia autonoma	0,00			
1000000	TOTALE TITOLO 1	312.000,00	219,60	219,60	0,07
	TRASFERIMENTI CORRENTI				
2010100	Tipologia 101: Trasferimenti correnti da Amministrazioni pubbliche	700.621,00			
2010200	Tipologia 102: Trasferimenti correnti da Famiglie	0,00			
2010300	Tipologia 103: Trasferimenti correnti da Imprese	0,00			
2010400	Tipologia 104: Trasferimenti correnti da Istituzioni Sociali Private	0,00			
2010500	Tipologia 105: Trasferimenti correnti dall'Unione Europea e dal Resto del Mondo	0,00			
	Trasferimenti correnti dall'Unione Europea	0,00			
	Trasferimenti correnti dal Resto del Mondo	0,00			
2000000	TOTALE TITOLO 2	700.621,00			
	ENTRATE EXTRATRIBUTARIE				
3010000	Tipologia 100: Vendita di beni e servizi e proventi derivanti dalla gestione dei beni	847.897,34	45.162,18	45.162,18	5,33
	910/0 - CONCORSO SPESA DA PARTE DEI FREQUENTANTI PER LA GESTIONE MENSA DELLA SCUOLA INFANZIA	5.000,00	297,00	297,00	
	960/0 - ENTRATE VISITE AL MUSEO PIETRA VNA IN LOC. STEFANI	13.000,00	448,50	448,50	
	970/0 - CANONE SERVIZIO FOGNATURE - SERVIZIO RILEVANTE AGLI EFFETTI DELL'IVA	83.673,40	19.077,54	19.077,54	
	980/0 - CANONE DI DEPURAZIONE	50.000,00	11.110,00	11.110,00	
	1070/0 - PROVENTI SUI CONSUMI DI ACQUA POTABILE - SERVIZIO RILEVANTE AGLI EFFETTI DELL'IVA	78.507,70	14.217,74	14.217,74	
	1290/0 - USO PALESTRA E SALE	2.000,00	11,40	11,40	
3020000	Tipologia 200: Proventi derivanti da attività di controllo e repressione irreg. e illeciti	0,00			
3030000	Tipologia 300: Interessi attivi	2.000,00			
3040000	Tipologia 400: Altre entrate da redditi da capitale	0,00			
3050000	Tipologia 500: Rimborsi e altre entrate correnti	31.500,00			
3000000	TOTALE TITOLO 3	881.397,34	45.162,18	45.162,18	5,12
	ENTRATE IN CONTO CAPITALE				
4010000	Tipologia 100: Tributi in conto capitale	0,00			
4020000	Tipologia 200: Contributi agli investimenti	26.000,00			
	Contributi agli investimenti da amministrazioni pubbliche	26.000,00			
	Contributi agli investimenti da UE	0,00			
	Tipologia 200: Contributi agli investimenti al netto dei contributi da PA e da U	0,00			
4030000	Tipologia 300: Altri trasferimenti in conto capitale	0,00			
	Altri trasferimenti in conto capitale da amministrazioni pubbliche	0,00			
	Altri trasferimenti in conto capitale da UE	0,00			
	Tipologia 300: Altri trasferimenti in c/capitale al netto dei trasf. da PA e da UE	0,00			
4040000	Tipologia 400: Entrate da alienazione di beni materiali e immateriali	5.000,00			
4050000	Tipologia 500: Altre entrate in conto capitale	0,00			
4000000	TOTALE TITOLO 4	31.000,00			
	ENTRATE DA RIDUZIONE DI ATTIVITA' FINANZIARIE				
5010000	Tipologia 100: Alienazione di attività finanziarie	0,00			
5020000	Tipologia 200: Riscossione crediti di breve termine	0,00			
5030000	Tipologia 300: Riscossione crediti di medio-lungo termine	0,00			

5040000	Tipologia 400: Altre entrate per riduzione di attività finanziarie	0,00			
5000000	TOTALE TITOLO 5	0,00			
	TOTALE GENERALE (***)	1.925.018,34	45.381,78	45.381,78	2,36
	DI CUI FONDO CREDITI DI DUBBIA ESIGIBILITA' DI PARTE CORRENTE (**)	1.894.018,34	45.381,78	45.381,78	2,40
	DI CUI FONDO CREDITI DI DUBBIA ESIGIBILITA' IN C/CAPITALE	31.000,00			

COMPOSIZIONE DELL'ACCANTONAMENTO AL FONDO CREDITI DI DUBBIA ESIGIBILITA'

Esercizio 2027

TIPOLOGIA	DENOMINAZIONE	STANZIAMENTI DI BILANCIO (a)	ACCANTONAMENTO OBBLIGATORIO AL FONDO (b)	ACCANTONAMENTO EFFETTIVO DI BILANCIO (**) (c)	% di stanziamento accantonato al fondo nel rispetto del principio contabile applicato 3.3
	ENTRATE CORRENTI DI NATURA TRIBUTARIA E CONTRIBUTIVA				
1010100	Tipologia 101: Imposte, tasse e proventi assimilati	312.000,00			
	di cui accertati per cassa sulla base del principio contabile 3.7	0,00			
	Tipologia 101: Imposte, tasse e proventi assimilati non accertati per cassa	312.000,00	219,60	219,60	0,07
	720 - RECUPERO ICI - IMU - IMIS DA ATTIVITA' DI ACCERTAMENTO	2.000,00	219,60	219,60	
1010400	Tipologia 104: Compartecipazioni di tributi	0,00			
1030100	Tipologia 301: Fondi perequativi da Amministrazioni Centrali	0,00			
1030200	Tipologia 302: Fondi perequativi dalla Regione o Provincia autonoma	0,00			
1000000	TOTALE TITOLO 1	312.000,00	219,60	219,60	0,07
	TRASFERIMENTI CORRENTI				
2010100	Tipologia 101: Trasferimenti correnti da Amministrazioni pubbliche	700.621,00			
2010200	Tipologia 102: Trasferimenti correnti da Famiglie	0,00			
2010300	Tipologia 103: Trasferimenti correnti da Imprese	0,00			
2010400	Tipologia 104: Trasferimenti correnti da Istituzioni Sociali Private	0,00			
2010500	Tipologia 105: Trasferimenti correnti dall'Unione Europea e dal Resto del Mondo	0,00			
	Trasferimenti correnti dall'Unione Europea	0,00			
	Trasferimenti correnti dal Resto del Mondo	0,00			
2000000	TOTALE TITOLO 2	700.621,00			
	ENTRATE EXTRATRIBUTARIE				
3010000	Tipologia 100: Vendita di beni e servizi e proventi derivanti dalla gestione dei beni	847.997,34	45.162,18	45.162,18	5,33
	910/0 - CONCORSO SPESA DA PARTE DEI FREQUENTANTI PER LA GESTIONE MENSA DELLA SCUOLA INFANZIA	5.000,00	297,00	297,00	
	960/0 - ENTRATE VISITE AL MUSEO PIETRA VNA IN LOC. STEFANI	13.000,00	448,50	448,50	
	970/0 - CANONE SERVIZIO FOGNATURE - SERVIZIO RILEVANTE AGLI EFFETTI DELL'IVA	83.673,40	19.077,54	19.077,54	
	980/0 - CANONE DI DEPURAZIONE	50.000,00	11.110,00	11.110,00	
	1070/0 - PROVENTI SUI CONSUMI DI ACQUA POTABILE - SERVIZIO RILEVANTE AGLI EFFETTI DELL'IVA	78.507,70	14.217,74	14.217,74	
	1290/0 - USO PALESTRA E SALE	2.000,00	11,40	11,40	
3020000	Tipologia 200: Proventi derivanti da attività di controllo e repressione irreg. e illeciti	0,00			
3030000	Tipologia 300: Interessi attivi	2.000,00			
3040000	Tipologia 400: Altre entrate da redditi da capitale	0,00			
3050000	Tipologia 500: Rimborsi e altre entrate correnti	31.500,00			
3000000	TOTALE TITOLO 3	881.497,34	45.162,18	45.162,18	5,12
	ENTRATE IN CONTO CAPITALE				
4010000	Tipologia 100: Tributi in conto capitale	0,00			
4020000	Tipologia 200: Contributi agli investimenti	14.000,00			
	Contributi agli investimenti da amministrazioni pubbliche	14.000,00			
	Contributi agli investimenti da UE	0,00			
	Tipologia 200: Contributi agli investimenti al netto dei contributi da PA e da U	0,00			
4030000	Tipologia 300: Altri trasferimenti in conto capitale	0,00			
	Altri trasferimenti in conto capitale da amministrazioni pubbliche	0,00			
	Altri trasferimenti in conto capitale da UE	0,00			
	Tipologia 300: Altri trasferimenti in c/capitale al netto dei trasf. da PA e da UE	0,00			
4040000	Tipologia 400: Entrate da alienazione di beni materiali e immateriali	5.000,00			
4050000	Tipologia 500: Altre entrate in conto capitale	0,00			
4000000	TOTALE TITOLO 4	19.000,00			
	ENTRATE DA RIDUZIONE DI ATTIVITA' FINANZIARIE				
5010000	Tipologia 100: Alienazione di attività finanziarie	0,00			
5020000	Tipologia 200: Riscossione crediti di breve termine	0,00			
5030000	Tipologia 300: Riscossione crediti di medio-lungo termine	0,00			

5040000	Tipologia 400: Altre entrate per riduzione di attività finanziarie	0,00			
5000000	TOTALE TITOLO 5	0,00			
	TOTALE GENERALE (***)	1.913.118,34	45.381,78	45.381,78	2,37
	DI CUI FONDO CREDITI DI DUBBIA ESIGIBILITA' DI PARTE CORRENTE (**)	1.894.118,34	45.381,78	45.381,78	2,40
	DI CUI FONDO CREDITI DI DUBBIA ESIGIBILITA' IN C/CAPITALE	19.000,00			

Riepilogo FCDE per Capitoli - Anno 2025

Capitolo	Articolo	Cod. Bilancio	Descrizione	Stanziamiento	Fondo Acc. Obbl.	Fondo Effettivo
72	0	10101	RECUPERO ICI - IMU - IMIS DA ATTIVITA' DI ACCERTAMENTO	2.000,00	219,60	219,60
910	0	30100	CONCORSO SPESA DA PARTE DEI FREQUENTANTI PER LA GESTIONE MENSA DELLA SCUOLA INFANZIA	5.000,00	297,00	297,00
960	0	30100	ENTRATE VISITE AL MUSEO PIETRA VIVA IN LOC. STEFANI	13.000,00	448,50	448,50
970	0	30100	CANONE SERVIZIO FOGNATURE - SERVIZIO RILEVANTE AGLI EFFETTI DELL'IVA	83.673,40	19.077,54	19.077,54
980	0	30100	CANONE DI DEPURAZIONE	50.000,00	11.110,00	11.110,00
1070	0	30100	PROVENTI SUI CONSUMI DI ACQUA POTABILE - SERVIZIO RILEVANTE AGLI EFFETTI DELL'IVA	78.507,70	14.217,74	14.217,74
1290	0	30100	USO PALESTRA E SALE	2.000,00	11,40	11,40
			TOTALE	234.181,10	45.381,78	45.381,78

Riepilogo FCDE per Capitoli - Anno 2026

Capitolo	Articolo	Cod. Bilancio	Descrizione	Stanziamiento	Fondo Acc. Obbl.	Fondo Effettivo
72	0	10101	RECUPERO ICI - IMU - IMIS DA ATTIVITA' DI ACCERTAMENTO	2.000,00	219,60	219,60
910	0	30100	CONCORSO SPESA DA PARTE DEI FREQUENTANTI PER LA GESTIONE MENSA DELLA SCUOLA INFANZIA	5.000,00	297,00	297,00
960	0	30100	ENTRATE VISITE AL MUSEO PIETRA VIVA IN LOC. STEFANI	13.000,00	448,50	448,50
970	0	30100	CANONE SERVIZIO FOGNATURE - SERVIZIO RILEVANTE AGLI EFFETTI DELL'IVA	83.673,40	19.077,54	19.077,54
980	0	30100	CANONE DI DEPURAZIONE	50.000,00	11.110,00	11.110,00
1070	0	30100	PROVENTI SUI CONSUMI DI ACQUA POTABILE - SERVIZIO RILEVANTE AGLI EFFETTI DELL'IVA	78.507,70	14.217,74	14.217,74
1290	0	30100	USO PALESTRA E SALE	2.000,00	11,40	11,40
			TOTALE	234.181,10	45.381,78	45.381,78

Riepilogo FCDE per Capitoli - Anno 2027

Capitolo	Articolo	Cod. Bilancio	Descrizione	Stanziamiento	Fondo Acc. Obbl.	Fondo Effettivo
72	0	10101	RECUPERO ICI - IMU - IMIS DA ATTIVITA' DI ACCERTAMENTO	2.000,00	219,60	219,60
910	0	30100	CONCORSO SPESA DA PARTE DEI FREQUENTANTI PER LA GESTIONE MENSA DELLA SCUOLA INFANZIA	5.000,00	297,00	297,00
960	0	30100	ENTRATE VISITE AL MUSEO PIETRA VIVA IN LOC. STEFANI	13.000,00	448,50	448,50
970	0	30100	CANONE SERVIZIO FOGNATURE - SERVIZIO RILEVANTE AGLI EFFETTI DELL'IVA	83.673,40	19.077,54	19.077,54
980	0	30100	CANONE DI DEPURAZIONE	50.000,00	11.110,00	11.110,00
1070	0	30100	PROVENTI SUI CONSUMI DI ACQUA POTABILE - SERVIZIO RILEVANTE AGLI EFFETTI DELL'IVA	78.507,70	14.217,74	14.217,74
1290	0	30100	USO PALESTRA E SALE	2.000,00	11,40	11,40
			TOTALE	234.181,10	45.381,78	45.381,78

ENTRATE PER TITOLI, TIPOLOGIE E CATEGORIE

Ai fini della verifica dell'attendibilità delle entrate e congruità delle spese previste per gli esercizi 2017-2019, alla luce della manovra disposta dall'ente, sono state analizzate in particolare le voci di bilancio appresso riportate.

Entrate Tributarie

IMPOSTA IMMOBILIARE SEMPLICE (IM.I.S.)

L'imposta immobiliare semplice (IMIS), grazie alle competenze di cui all'art. 80 comma 2 dello Statuto di autonomia, è stata istituita con la Legge provinciale n. 14 del 30/12/2014, che ne ha fissato la decorrenza sul territorio provinciale all'1/1/2015.

L' IM.I.S. (imposta immobiliare semplice) si sostituisce alle imposte precedenti, istituite con legge statale, I.M.U. (imposta municipale unica) e T.A.S.I. (tassa sui servizi indivisibili); questi ultimi tributi e l'I.C.I. (imposta comunale sugli immobili), disciplinati dalle norme statali, dal 2015 trovano, sul territorio provinciale, applicazione solamente in sede di accertamento per le annualità pregresse non prescritte.

Il presupposto dell'IM.I.S. è la proprietà di immobili o la titolarità di diritti reali di usufrutto, uso, abitazione, enfiteusi e superficie sugli stessi.

La base imponibile è costituita dal valore degli immobili determinato applicando al valore catastale un moltiplicatore stabilito dalla legge provinciale.

La legge fissa già le aliquote da applicare alle basi imponibili, ma consente ai comuni di aumentarle o ridurle, entro limiti fissati.

Il protocollo d'intesa in materia di finanza locale per l'anno 2025, sottoscritto in data 18 novembre 2024 ha disposto quanto segue: *“L'attuale quadro congiunturale, pur presentando segnali di ripresa e consolidamento in vari settori dopo la crisi pandemica e dopo lo shock dei costi dell'energia intervenuto tra il 2022 ed il 2023, sembra necessitare del mantenimento del sostegno, già in vigore dal 2018 ad oggi, sul versante tributario ed in particolare con riferimento all'applicazione di numerose agevolazioni in materia di aliquote e di deduzioni IM.I.S. ai fabbricati di molteplici settori economici. Le parti concordano di confermare quindi anche per il 2025 il seguente quadro delle aliquote, detrazioni e deduzioni IM.I.S. a cui corrispondono trasferimenti compensativi ai Comuni da parte della Provincia, con i relativi oneri finanziari a carico del bilancio di quest'ultima, in ragione della strutturale territorialità complessiva della manovra: [...omissis...]”.*

Conseguentemente e coerentemente l'Amministrazione comunale intende confermare le aliquote previste nell'anno 2024 anche per il 2025, come da tabella sotto riportata, che garantiscono, da una parte, il raggiungimento di un equilibrio di bilancio e dall'altra un contenimento della pressione fiscale a carico delle attività economiche e delle famiglie.

ALIQUOTE IMIS 2025

TIPOLOGIA DI IMMOBILE	ALIQUOTA	DETRAZIONE D'IMPOSTA	DEDUZIONE D'IMPONIBILE
Abitazione principale per le sole categorie catastali A1, A8 ed A9, e relative pertinenze	0,35%	336,15	
Abitazione principale per le categorie catastali diverse da A1, A8 ed A9, e relative pertinenze	0,00%		
Fattispecie assimilate per legge (art. 5 comma 2 lettera b) della L.P. n. 14/2014) ad abitazione principale e relative pertinenze, per le categorie catastali diverse da A1, A8 ed A9	0,00%		
Altri fabbricati ad uso abitativo e relative pertinenze	1,05%		
Fabbricati iscritti nelle categorie catastali A10, C1, C3 e D2	0,55%		
Fabbricati iscritti nella categoria catastale D1 con rendita inferiore o uguale ad € 75.000,00=	0,55%		
Fabbricati iscritti nelle categorie catastali D7 e D8 con rendita inferiore o uguale ad € 50.000,00=	0,55%		
Fabbricati iscritti nelle categorie catastali D3, D4, D6 e D9	0,79%		
Fabbricati iscritti nella categoria catastale D1 con rendita superiore ad € 75.000,00=	0,79%		
Fabbricati iscritti nelle categorie catastali D7 e D8 con rendita superiore ad € 50.000,00=	0,79%		
Fabbricati strumentali all'attività agricola con rendita catastale uguale o inferiore ad € 25.000,00=	0,00%		
Fabbricati strumentali all'attività agricola con rendita catastale superiore ad € 25.000,00=	0,10%		1.500,00
Aree edificabili, fattispecie assimilate e altri immobili non compresi nelle categorie precedenti	1,05%		
Tutte le altre categorie catastali	1,05%		

ACCERTAMENTI ANNI PREGRESSI

Si proseguirà con l'attività di recupero delle annualità precedenti avvalendosi di tutte le banche dati disponibili.

CANONE UNICO PATRIMONIALE

Il canone patrimoniale di concessione, autorizzazione o esposizione pubblicitaria (di seguito "canone unico") è stato istituito e disciplinato dai commi da 816 a 836 dell'articolo 1 della legge n. 160 del 27/12/2019, che ne ha fissato la sua decorrenza allo 01/01/2021.

Il canone unico si sostituisce alla tassa per l'occupazione di spazi ed aree pubbliche (TOSAP), all'imposta comunale sulla pubblicità (ICP) e ai diritti sulle pubbliche affissioni (DPA). Il canone è comunque comprensivo di qualunque canone ricognitorio o concessorio previsto da norme di legge e dai regolamenti comunali e provinciali, fatti salvi quelli connessi a prestazioni di servizi.

Il canone unico è disciplinato dal comune in modo da assicurare un gettito pari a quello conseguito dai canoni e dai tributi che sono sostituiti dal canone stesso.

Il presupposto del canone è:

- a) l'occupazione, anche abusiva, delle aree appartenenti al demanio o al patrimonio indisponibile degli enti e degli spazi soprastanti o sottostanti il suolo pubblico;
- b) la diffusione di messaggi pubblicitari, anche abusiva, mediante impianti installati su aree appartenenti al demanio o al patrimonio indisponibile del Comune, su beni privati laddove siano visibili da luogo pubblico o aperto al pubblico del territorio comunale, ovvero all'esterno di veicoli adibiti a uso pubblico o privato.

L'ammontare del canone è graduato in base alla zona e alla tipologia di occupazione.

Di maggiore rilevanza è l'occupazione permanenti dell'Enti gestori di pubblici servizi SET distribuzione SPA (cavi e condutture).

Per la nostra realtà territoriale il gettito per la diffusione di messaggi pubblicitari ha invece una rilevanza non considerevole.

L'accertamento e la riscossione del canone viene effettuata direttamente dal Comune servendosi di denunce, autorizzazioni, concessioni e rilievi sul territorio.

TARIFFA RIFIUTI (TARI)

Dall'1/1/2014 è entrato in vigore il tributo previsto dall'art. 1 commi 641 e segg. della legge 27/12/2013, n. 147 (Legge di Stabilità 2014), denominato Tassa sui Rifiuti (TARI), che ha sostituito la TARES, applicata per il solo anno 2013, della quale ha ripreso sostanzialmente le norme applicative.

Il principio imprescindibile è che il gettito sia tale da coprire interamente il costo del servizio di raccolta e smaltimento dei rifiuti.

A partire dal 2020, gli enti trentini hanno dovuto adeguare il modello tariffario alla disciplina nazionale, secondo le direttive impartite dall'Autorità di Regolazione per Energia Reti e Ambiente (ARERA). A tal fine, il Comune di Sant'Orsola Terme, con deliberazione del Consiglio Comunale n. 34 del 30/12/2020 e ss.mm., ha riapprovato il Regolamento relativo alla tariffa per il servizio integrato di gestione dei rifiuti.

Il servizio integrato di gestione dei rifiuti è gestito dalla società partecipata AmAmbiente SPA.

PREVISIONI DI COMPETENZA - TITOLO 1

ENTRATE CORRENTI DI NATURA TRIBUTARIA, CONTRIBUTIVA E PEREQUATIVA

TITOLO TIPOLOGIA CATEGORIA	DENOMINAZIONE	Previsioni dell'anno 2025		Previsioni dell'anno 2026		Previsioni dell'anno 2027	
		Totale	di cui entrate non ricorrenti	Totale	di cui entrate non ricorrenti	Totale	di cui entrate non ricorrenti
	ENTRATE CORRENTI DI NATURA TRIBUTARIA, CONTRIBUTIVA E PEREQUATIVA						
1010100	Tipologia 101: Imposte tasse e proventi assimilati	312.000,00	2.000,00	312.000,00	2.000,00	312.000,00	2.000,00
1010106	Imposta municipale propria	312.000,00	2.000,00	312.000,00	2.000,00	312.000,00	2.000,00
1010161	Tributo comunale sui rifiuti e sui servizi	0,00	0,00	0,00	0,00	0,00	0,00
1000000	Totale TITOLO 1	312.000,00	2.000,00	312.000,00	2.000,00	312.000,00	2.000,00

PREVISIONI DI COMPETENZA - TITOLO 2 - TRASFERIMENTI CORRENTI

TITOLO TIPOLOGIA CATEGORIA	DENOMINAZIONE	Previsioni dell'anno 2025		Previsioni dell'anno 2026		Previsioni dell'anno 2027	
		Totale	di cui entrate non ricorrenti	Totale	di cui entrate non ricorrenti	Totale	di cui entrate non ricorrenti
	TRASFERIMENTI CORRENTI						
2010100	Tipologia 101: Trasferimenti correnti da Amministrazioni pubbliche	700.621,00	4.000,00	700.621,00	4.000,00	700.621,00	4.000,00
2010101	Trasferimenti correnti da Amministrazioni CENTRALI	4.000,00	4.000,00	4.000,00	4.000,00	4.000,00	4.000,00
2010102	Trasferimenti correnti da Amministrazioni LOCALI	696.621,00	0,00	696.621,00	0,00	696.621,00	0,00
2010400	Tipologia 104: Trasferimenti correnti da Istituzioni Sociali Private	0,00	0,00	0,00	0,00	0,00	0,00
2010401	Trasferimenti correnti da Istituzioni Sociali Private	0,00	0,00	0,00	0,00	0,00	0,00
2000000	Totale TITOLO 2	700.621,00	4.000,00	700.621,00	4.000,00	700.621,00	4.000,00

ENTRATE EXTRATRIBUTARIE

ACQUEDOTTO, FOGNATURA, DEPURAZIONE

Le tariffe applicate per acque e fognatura, come per i rifiuti, sono finalizzate alla totale copertura dei costi del servizio.

L'eliminazione delle quote di consumo denominate "minimi garantiti", la soppressione della quota fissa in precedenza denominata "nolo contatore", l'individuazione dei costi comunque presenti indipendentemente dalla quantità di acqua corrisposta agli utenti (costi fissi), la loro separazione dai costi direttamente connessi con tali quantità (costi variabili) e la conseguente individuazione di una quota fissa di tariffa da applicarsi a tutte le utenze, sia per il servizio fognatura che per il servizio acquedotto, portano a tariffe strutturate in modo da conservare la caratteristica di progressività, cioè aumentare più che proporzionalmente al crescere dei consumi in nome del principio di tutela della risorsa idrica.

Ogni anno viene fatta l'elaborazione puntuale dei dati e nello specifico dei costi sostenuti, secondo le disposizioni del Testo Unico approvato in materia dalla P.A.T., in modo da determinare una tariffa che garantisca la integrale copertura dei costi.

Il protocollo d'intesa in materia di finanza locale per l'anno 2025 non si è espressi in merito, pertanto rimane in vigore quanto disposto con il protocollo di intesa in materia di finanza locale per l'anno 2024, sottoscritto in data 7 luglio 2023 che aveva disposto quanto segue:

"Preso atto che:

- 1. al paragrafo 1.3 del Protocollo in materia di Finanza Locale per l'anno 2022 è stato assunto l'accordo di procedere congiuntamente tra le parti ed in corso d'anno, alla revisione dei modelli tariffari relativi ai servizi comunali di acquedotto e fognatura, per i motivi ivi illustrati;*
 - 2. l'attività tecnica collegata alla realizzazione di tale impegno è stata iniziata a livello provinciale, ma non portata ad una fase di condivisione in quanto è emersa una proposta di attuazione dell'articolo 13 comma 7 dello Statuto di Autonomia. In particolare, ARERA ha formulato un'ipotesi di Protocollo d'Intesa da formalizzare con le province Autonome, attuativo del sopra citato articolo 13 comma 7. In tale Protocollo vengono disciplinati i reciproci rapporti in materia di provvedimenti assunti dalla stessa Autorità relativamente al ciclo dell'acqua, compresi quindi anche quelli di natura tariffaria;*
 - 3. i contenuti del Protocollo comporteranno la ridefinizione anche delle sfere di competenza reciproca tra le Province Autonome e l'Autorità. Di conseguenza appare ad oggi non opportuno, ai sensi dell'articolo 13 comma 7 dello Statuto, modificare i modelli tariffari relativi ai servizi di acquedotto e fognatura, in quanto si è in attesa di procedere alla formalizzazione dell'atto in parola e dei riflessi, anche procedurali, conseguenti alla sua attuazione;*
 - 4. ad oggi peraltro l'accordo attuativo dell'articolo 13 comma 7 dello Statuto non è stato ancora formalizzato, a seguito del parere negativo espresso dal Consiglio delle Autonomie Locali in data 18 gennaio 2023 sulla proposta formulata dalla Provincia;*
- Alla luce della situazione così venutasi a creare, le parti concordano sulla necessità di trovare nuove modalità per dare attuazione alla materia. Di conseguenza, l'impostazione data in sede di Protocollo sia per il 2022 che per il 2023 va riformata nel corso del 2024."*

Per l'anno 2025, la Giunta comunale ha approvato le tariffe di acquedotto e fognatura rispettivamente con deliberazione n. _____ e n. _____ di data 26/11/2024, garantendo la totale copertura dei costi dei due servizi, stimati in complessivi euro 71.370,64 per il servizio idrico e in complessivi euro 76.066,73 per il servizio fognatura.

Meno rilevante la depurazione in quanto l'intero gettito viene fatturato dalla P.A.T., quale ente gestore del servizio, sulla base delle tariffe da essa definite con propria deliberazione.

POLITICA TARIFFARIA

La politica tariffaria deve imprescindibilmente tenere conto della realtà socio-economica del tessuto connesso all'ente locale, di cui sarà un riflesso. Al di là delle scelte programmatiche e dei necessari piani economico-finanziari di sostenibilità, sarà necessaria anche l'adozione di fasce differenziate di contribuzione, al fine di non gravare su soggetti redditualmente svantaggiati e di effettuare una corretta perequazione delle risorse anche tra le famiglie.

PROVENTI DA SERVIZI PUBBLICI

Dal gennaio 2025 verrà aperto il nuovo asilo nido di Mala; le entrate derivanti dalle quote tariffarie a carico dei genitori sono previste per euro 40.000,00 mentre sono state previste entrate per trasferimenti provinciali pari ad euro 80.000,00 ed entrate da parte dei Comuni della Valle dei Mocheni, per i quali è prevista la sottoscrizione di apposita convenzione per il servizio di asilo nido, per euro 20.000,00.

Sono inoltre state stimate spese presunte per un totale di 190.000,00.

Il disavanzo previsto, di euro 50.000,00, rimane a carico del Comune ed è stato coperto con risorse proprie.

PREVISIONI DI COMPETENZA - TITOLO 3

ENTRATE EXTRATRIBUTARIE

TITOLO TIPOLOGIA CATEGORIA	DENOMINAZIONE	Previsioni dell'anno 2025		Previsioni dell'anno 2026		Previsioni dell'anno 2027	
		Totale	di cui entrate non ricorrenti	Totale	di cui entrate non ricorrenti	Totale	di cui entrate non ricorrenti
	ENTRATE EXTRATRIBUTARIE						
3010000	Tipologia 100: Vendita di beni e servizi e proventi derivanti dalla gestione dei beni	881.677,34	0,00	847.897,34	0,00	847.997,34	0,00
3010200	Entrate dalla vendita e dall'erogazione di servizi	822.477,34	0,00	788.697,34	0,00	788.797,34	0,00
3010300	Proventi derivanti dalla gestione dei beni	59.200,00	0,00	59.200,00	0,00	59.200,00	0,00
3030000	Tipologia 300: Interessi attivi	2.000,00	0,00	2.000,00	0,00	2.000,00	0,00
3030300	Altri interessi attivi	2.000,00	0,00	2.000,00	0,00	2.000,00	0,00
3050000	Tipologia 500: Rimborsi e altre entrate correnti	31.500,00	0,00	31.500,00	0,00	31.500,00	0,00
3050200	Rimborsi in entrata	31.000,00	0,00	31.000,00	0,00	31.000,00	0,00
3059900	Altre entrate correnti n.a.c.	500,00	0,00	500,00	0,00	500,00	0,00
3000000	Totale TITOLO 3	915.177,34	0,00	881.397,34	0,00	881.497,34	0,00

SPESE PER TITOLI E MACROAGGREGATI

Contestualmente all'approvazione del bilancio da parte del Consiglio, la Giunta approva la ripartizione delle tipologie in categorie, capitoli e, eventualmente, in articoli, e dei programmi in macroaggregati, capitoli e, eventualmente, in articoli, per ciascuno degli esercizi considerati nel bilancio, che costituisce il Piano esecutivo di gestione, cui è allegato il prospetto concernente la ripartizione delle tipologie in categorie e dei programmi in macroaggregati.

Per "contestualmente" si intende la prima seduta di giunta successiva all'approvazione del bilancio da parte del Consiglio.

I capitoli e gli eventuali articoli sono raccordati al quarto livello del piano dei conti finanziario.

I Macroaggregati costituiscono un'articolazione dei Programmi, secondo la natura economica della spesa, rappresentati nel PEG.

Si raggruppano in Titoli e, ai fini della gestione, sono ripartiti in Capitoli ed in Articoli. I capitoli e gli articoli, ove previsti, si raccordano con il livello minimo di articolazione del piano dei conti integrato.

In base alla struttura definita attraverso il piano dei conti sono individuati i Titoli della spesa, che corrispondono al primo livello del piano stesso, e i Macroaggregati, che corrispondono al secondo livello.

Si tratta di 6 titoli di spesa validi per gli enti territoriali (1-5. 7), in quanto il titolo VI "Scarti di emissione di titoli emessi dall'amministrazione", non è attivo per gli enti territoriali.

SPESE CORRENTI PER MISSIONE, PROGRAMMA E MACROAGGREGATO

RIEPILOGO DELLE MISSIONI	DENOMINAZIONE	RESIDUI PRESUNTI AL TERMINE DEL 2024		PREVISIONI DEFINITIVE DEL 2024	PREVISIONI DELL' ANNO 2025	PREVISIONI DELL'ANNO 2026	PREVISIONI DELL'ANNO 2027
DISAVANZO DI AMMINISTRAZIONE				0,00	0,00	0,00	0,00
TOTALE MISSIONE 1	Servizi istituzionali e generali e di gestione	296.878,94	previsione di	827.280,58	636.006,56	624.906,56	625.006,56
			di cui già impegnato *		15.358,60	5.710,00	0,00
			di cui fondo pluriennale	0,00	0,00	0,00	0,00
			previsione di cassa	1.090.897,58	932.885,50		
TOTALE MISSIONE 4	Istruzione e diritto allo studio	74.772,97	previsione di	203.340,59	193.421,00	193.421,00	193.421,00
			di cui già impegnato *		4.500,00	0,00	0,00
			di cui fondo pluriennale	0,00	0,00	0,00	0,00
			previsione di cassa	233.963,07	268.193,97		
TOTALE MISSIONE 5	Tutela e valorizzazione dei beni e attività culturali	43.072,88	previsione di	124.319,75	107.326,00	106.326,00	106.326,00
			di cui già impegnato *		4.900,00	0,00	0,00
			di cui fondo pluriennale	0,00	0,00	0,00	0,00
			previsione di cassa	148.706,65	150.398,88		
TOTALE MISSIONE 6	Politiche giovanili, sport e tempo libero	5.341,57	previsione di	10.340,47	8.717,00	8.717,00	8.717,00
			di cui già impegnato *		0,00	0,00	0,00
			di cui fondo pluriennale	0,00	0,00	0,00	0,00
			previsione di cassa	11.966,08	14.058,57		
TOTALE MISSIONE 9	Sviluppo sostenibile e tutela del territorio e dell'ambiente	47.926,04	previsione di	238.361,35	229.443,00	222.643,00	222.643,00
			di cui già impegnato *		23.783,49	936,93	0,00
			di cui fondo pluriennale	0,00	0,00	0,00	0,00
			previsione di cassa	264.680,07	277.369,04		
TOTALE MISSIONE 11	Soccorso civile	6.030,64	previsione di	8.910,00	9.610,00	9.610,00	9.610,00
			di cui già impegnato *		1.000,00	0,00	0,00
			di cui fondo pluriennale	0,00	0,00	0,00	0,00
			previsione di cassa	14.487,25	15.640,64		
TOTALE MISSIONE 12	Diritti sociali, politiche sociali e famiglia	54.346,34	previsione di	105.168,00	292.530,00	282.650,00	282.650,00
			di cui già impegnato *		88.800,00	88.300,00	0,00
			di cui fondo pluriennale	0,00	0,00	0,00	0,00
			previsione di cassa	114.937,88	346.876,34		
TOTALE MISSIONE 13	Tutela della salute	10.756,43	previsione di	94.340,00	17.140,00	12.140,00	12.140,00
			di cui già impegnato *		1.200,00	200,00	0,00
			di cui fondo pluriennale	0,00	0,00	0,00	0,00
			previsione di cassa	103.664,26	27.896,43		

TOTALE MISSIONE	Sviluppo economico e competitività	0,00	previsione di	0,00	0,00	0,00	0,00
14			di cui già impegnato *		0,00	0,00	0,00
			di cui fondo pluriennale	0,00	0,00	0,00	0,00
			previsione di cassa	7.339,88	0,00		

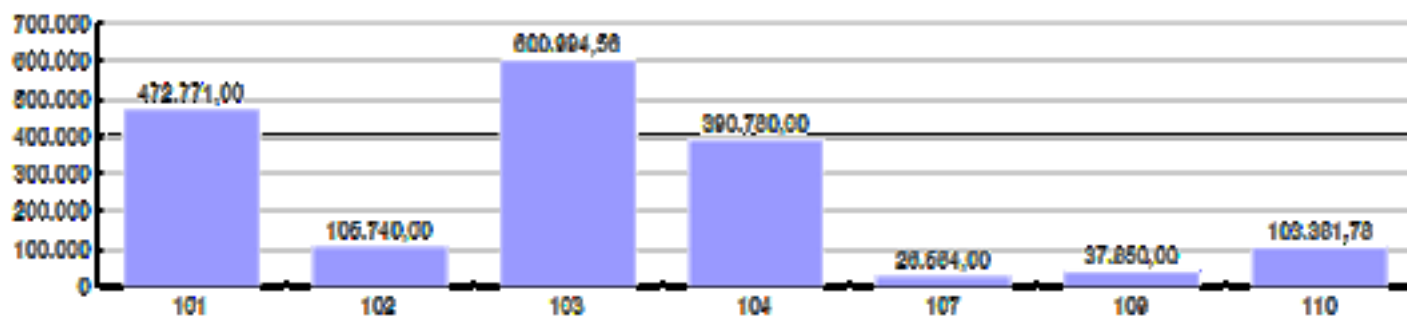
SPESE CORRENTI PER MISSIONE, PROGRAMMA E MACROAGGREGATO

TOTALE MISSIONE 17	Energia e diversificazione delle fonti energetiche	69.265,69	previsione di	235.818,42	183.526,00	183.526,00	183.526,00
			di cui già impegnato *		10.500,00	0,00	0,00
			di cui fondo pluriennale	0,00	0,00	0,00	0,00
			previsione di cassa	258.284,96	252.791,69		
TOTALE MISSIONE 18	Relazioni con le altre autonomie territoriali e locali	0,00	previsione di	14.657,59	0,00	0,00	0,00
			di cui già impegnato *		0,00	0,00	0,00
			di cui fondo pluriennale	0,00	0,00	0,00	0,00
			previsione di cassa	14.657,59	0,00		
TOTALE MISSIONE 20	Fondi e accantonamenti	0,00	previsione di	61.337,64	60.381,78	60.381,78	60.381,78
			di cui già impegnato *		0,00	0,00	0,00
			di cui fondo pluriennale	0,00	0,00	0,00	0,00
			previsione di cassa	20.200,00	50.000,00		
TOTALE MISSIONI		608.391,50	previsione di	1.923.874,39	1.738.101,34	1.704.321,34	1.704.421,34
			di cui già impegnato *		150.042,09	95.146,93	0,00
			di cui fondo pluriennale	0,00	0,00	0,00	0,00
			previsione di cassa	2.283.785,27	2.336.111,06		
TOTALE GENERALE DELLE SPESE		608.391,50	previsione di	1.923.874,39	1.738.101,34	1.704.321,34	1.704.421,34
			di cui già impegnato *		150.042,09	95.146,93	0,00
			di cui fondo pluriennale	0,00	0,00	0,00	0,00
			previsione di cassa	2.283.785,27	2.336.111,06		

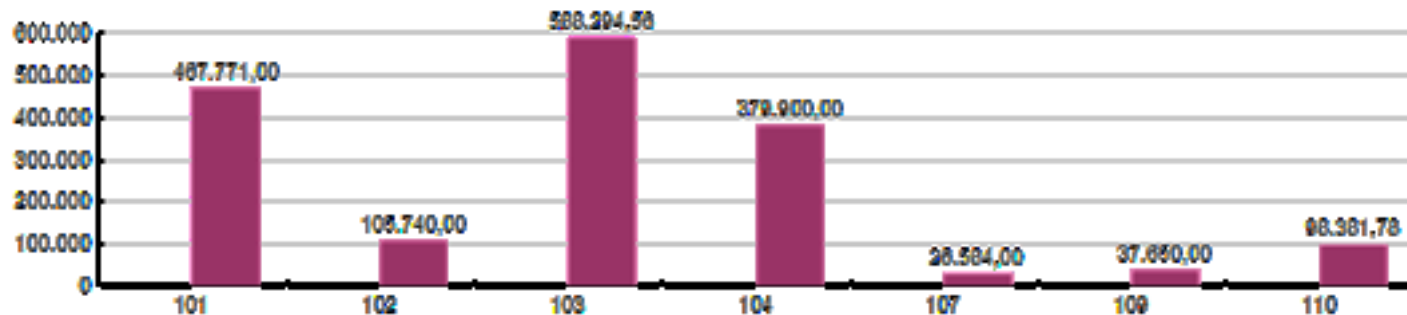
SPESE CORRENTI PER TITOLO E MACROAGGREGATO

TOTALI MACROAGGREGATI DI SPESA		Previsioni dell'anno 2025		Previsioni dell'anno 2026		Previsioni dell'anno 2027	
		Totale	- di cui spese non ricorrenti	Totale	- di cui spese non ricorrenti	Totale	- di cui spese non ricorrenti
	TITOLO 1 - Spese correnti						
101	Redditi da lavoro dipendente	472.771,00	40.000,00	467.771,00	35.000,00	467.771,00	35.000,00
102	Imposte e tasse a carico dell'ente	105.740,00	0,00	105.740,00	0,00	105.740,00	0,00
103	Acquisto di beni e servizi	600.994,56	3.000,00	588.294,56	3.000,00	588.394,56	3.000,00
104	Trasferimenti correnti	390.780,00	0,00	379.900,00	0,00	379.900,00	0,00
107	Interessi passivi	26.584,00	0,00	26.584,00	0,00	26.584,00	0,00
109	Rimborsi e poste correttive delle entrate	37.850,00	0,00	37.650,00	0,00	37.650,00	0,00
110	Altre spese correnti	103.381,78	0,00	98.381,78	0,00	98.381,78	0,00
	TOTALE TITOLO 1	1.738.101,34	43.000,00	1.704.321,34	38.000,00	1.704.421,34	38.000,00
	TOTALE	1.738.101,34	43.000,00	1.704.321,34	38.000,00	1.704.421,34	38.000,00

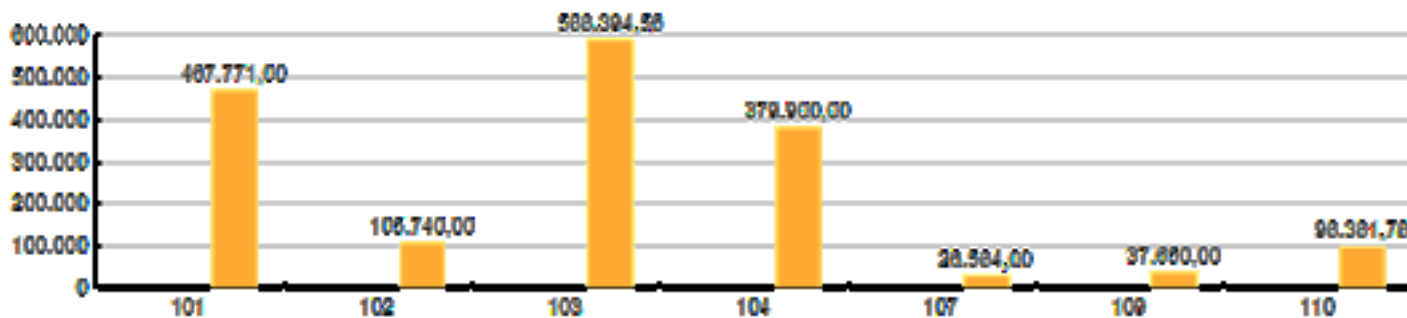
Spese per Titolo e Macro Aggr. Anno 2025



Spese per Titolo e Macro Aggr. Anno 2026



Spese per Titolo e Macro Aggr. Anno 2027



SPESE CORRENTI PER MISSIONE E MACROAGGREGATO

MISSIONI E PROGRAMMI \ MACROAGGREGATI	Redditi da lavoro dipendente	Imposte e tasse a carico dell'ente	Acquisto di beni e servizi	Trasferimenti correnti	Trasferimenti di tributi (solo per le Regioni)	Fondi perequativi (solo per le Regioni)	Interessi passivi	Altre spese per redditi da capitale	Rimborsi e poste correttive delle entrate	Altre spese correnti	Totale
	101	102	103	104	105	106	107	108	109	110	100
TOTALE MISSIONE 1 - Servizi istituzionali e generali e di gestione	218.222,00	24.390,00	163.744,56	153.800,00	0,00	0,00	0,00	0,00	37.850,00	38.000,00	636.006,56
TOTALE MISSIONE 4 - Istruzione e diritto allo studio	91.537,00	6.000,00	81.350,00	9.500,00	0,00	0,00	5.034,00	0,00	0,00	0,00	193.421,00
TOTALE MISSIONE 5 - Tutela e valorizzazione dei beni e attività culturali	56.526,00	4.250,00	45.150,00	1.400,00	0,00	0,00	0,00	0,00	0,00	0,00	107.326,00
TOTALE MISSIONE 6 - Politiche giovanili, sport e tempo libero	0,00	0,00	400,00	3.000,00	0,00	0,00	5.317,00	0,00	0,00	0,00	8.717,00
TOTALE MISSIONE 9 - Sviluppo sostenibile e tutela del territorio e dell'ambiente	71.493,00	3.600,00	150.950,00	3.400,00	0,00	0,00	0,00	0,00	0,00	0,00	229.443,00
TOTALE MISSIONE 11 - Soccorso civile	0,00	0,00	8.110,00	1.500,00	0,00	0,00	0,00	0,00	0,00	0,00	9.610,00
TOTALE MISSIONE 12 - Diritti sociali, politiche sociali e famiglia	0,00	0,00	94.350,00	198.180,00	0,00	0,00	0,00	0,00	0,00	0,00	292.530,00
TOTALE MISSIONE 13 - Tutela della salute	0,00	0,00	12.140,00	0,00	0,00	0,00	0,00	0,00	0,00	5.000,00	17.140,00
TOTALE MISSIONE 14 - Sviluppo economico e competitività	0,00	0,00	0,00	0,00	0,00	0,00	0,00	0,00	0,00	0,00	0,00
TOTALE MISSIONE 17 - Energia e diversificazione delle fonti energetiche	34.993,00	67.500,00	44.800,00	20.000,00	0,00	0,00	16.233,00	0,00	0,00	0,00	183.526,00
TOTALE MISSIONE 18 - Relazioni con le altre autonomie territoriali e locali	0,00	0,00	0,00	0,00	0,00	0,00	0,00	0,00	0,00	0,00	0,00
TOTALE MISSIONE 20 - Fondi e accantonamenti	0,00	0,00	0,00	0,00	0,00	0,00	0,00	0,00	0,00	60.381,78	60.381,78
TOTALE GENERALE DELLE SPESE	472.771,00	105.740,00	600.994,56	390.780,00	0,00	0,00	26.584,00	0,00	37.850,00	103.381,78	1.738.101,34

PREVISIONI DI COMPETENZA - TITOLO 4 - ENTRATE IN CONTO CAPITALE

TITOLO TIPOLOGIA CATEGORIA	DENOMINAZIONE	Previsioni dell'anno 2025		Previsioni dell'anno 2026		Previsioni dell'anno 2027	
		Totale	di cui entrate non ricorrenti	Totale	di cui entrate non ricorrenti	Totale	di cui entrate non ricorrenti
	ENTRATE IN CONTO CAPITALE						
4020000	Tipologia 200: Contributi agli investimenti	350.507,09	0,00	26.000,00	0,00	14.000,00	0,00
4020100	Contributi agli investimenti da amministrazioni pubbliche	350.507,09	0,00	26.000,00	0,00	14.000,00	0,00
4020200	Contributi agli investimenti da Famiglie	0,00	0,00	0,00	0,00	0,00	0,00
4020300	Contributi agli investimenti da Imprese	0,00	0,00	0,00	0,00	0,00	0,00
4030000	Tipologia 300: Altri trasferimenti in conto capitale	0,00	0,00	0,00	0,00	0,00	0,00
4031000	Altri trasferimenti in conto capitale da amministrazioni pubbliche	0,00	0,00	0,00	0,00	0,00	0,00
4040000	Tipologia 400: Entrate da alienazione di beni materiali e immateriali	5.000,00	0,00	5.000,00	0,00	5.000,00	0,00
4040100	Alienazione di beni materiali	0,00	0,00	0,00	0,00	0,00	0,00
4040200	Cessione di Terreni e di beni materiali non prodotti	5.000,00	0,00	5.000,00	0,00	5.000,00	0,00
4050000	Tipologia 500: Altre entrate in conto capitale	0,00	0,00	0,00	0,00	0,00	0,00
4050100	Permessi da costruire	0,00	0,00	0,00	0,00	0,00	0,00
4000000	Totale TITOLO 4	355.507,09	0,00	31.000,00	0,00	19.000,00	0,00

SPESE IN CONTO CAPITALE PER MISSIONE, PROGRAMMA E MACROAGGREGATO

RIEPILOGO DELLE MISSIONI	DENOMINAZIONE	RESIDUI PRESUNTI AL TERMINE DEL 2024		PREVISIONI DEFINITIVE DEL 2024	PREVISIONI DELL' ANNO 2025	PREVISIONI DELL'ANNO 2026	PREVISIONI DELL'ANNO 2027
DISAVANZO DI AMMINISTRAZIONE				0,00	0,00	0,00	0,00
TOTALE MISSIONE 1	Servizi istituzionali e generali e di gestione	271.091,78	previsione di	372.464,23	24.000,00	4.000,00	2.000,00
			di cui già impegnato *		0,00	0,00	0,00
			di cui fondo pluriennale	0,00	0,00	0,00	0,00
			previsione di cassa	480.038,89	295.091,78		
TOTALE MISSIONE 3	Ordine pubblico e sicurezza	11.697,96	previsione di	0,00	0,00	0,00	0,00
			di cui già impegnato *		0,00	0,00	0,00
			di cui fondo pluriennale	0,00	0,00	0,00	0,00
			previsione di cassa	11.697,96	11.697,96		
TOTALE MISSIONE 4	Istruzione e diritto allo studio	0,00	previsione di	11.500,00	10.000,00	4.000,00	4.000,00
			di cui già impegnato *		0,00	0,00	0,00
			di cui fondo pluriennale	0,00	0,00	0,00	0,00
			previsione di cassa	11.695,20	10.000,00		
TOTALE MISSIONE 5	Tutela e valorizzazione dei beni e attività culturali	178.823,21	previsione di	202.523,94	15.500,00	0,00	0,00
			di cui già impegnato *		0,00	0,00	0,00
			di cui fondo pluriennale	0,00	0,00	0,00	0,00
			previsione di cassa	221.389,88	194.323,21		
TOTALE MISSIONE 6	Politiche giovanili, sport e tempo libero	13.708,44	previsione di	72.311,34	5.000,00	0,00	0,00
			di cui già impegnato *		0,00	0,00	0,00
			di cui fondo pluriennale	0,00	0,00	0,00	0,00
			previsione di cassa	75.636,14	18.708,44		
TOTALE MISSIONE 7	Turismo	4.300,00	previsione di	82.650,00	4.150,00	0,00	0,00
			di cui già impegnato *		0,00	0,00	0,00
			di cui fondo pluriennale	0,00	0,00	0,00	0,00
			previsione di cassa	85.950,00	8.450,00		
TOTALE MISSIONE 9	Sviluppo sostenibile e tutela del territorio e dell'ambiente	1.363.054,23	previsione di	1.871.576,49	16.500,00	4.000,00	2.000,00
			di cui già impegnato *		0,00	0,00	0,00
			di cui fondo pluriennale	0,00	0,00	0,00	0,00
			previsione di cassa	2.058.700,56	1.379.554,23		
TOTALE MISSIONE 10	Trasporti e diritto alla mobilità	137.886,33	previsione di	247.246,00	14.157,09	4.000,00	2.000,00
			di cui già impegnato *		0,00	0,00	0,00
			di cui fondo pluriennale	0,00	0,00	0,00	0,00
			previsione di cassa	399.767,00	152.043,42		

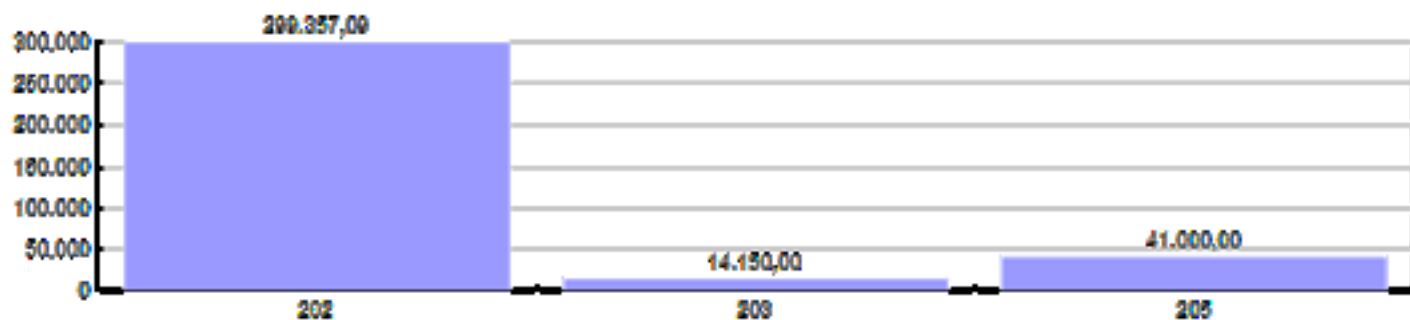
SPESE IN CONTO CAPITALE PER MISSIONE, PROGRAMMA E MACROAGGREGATO

TOTALE MISSIONE 11	Soccorso civile	2.192.472,07	previsione di	2.129.020,05	1.000,00	0,00	0,00
			di cui già impegnato *		0,00	0,00	0,00
			di cui fondo pluriennale	0,00	0,00	0,00	0,00
			previsione di cassa	2.115.958,76	2.193.472,07		
TOTALE MISSIONE 12	Diritti sociali, politiche sociali e famiglia	561.973,42	previsione di	772.967,93	10.000,00	5.000,00	2.000,00
			di cui già impegnato *		0,00	0,00	0,00
			di cui fondo pluriennale	0,00	0,00	0,00	0,00
			previsione di cassa	812.166,97	571.973,42		
TOTALE MISSIONE 14	Sviluppo economico e competitività	292.355,33	previsione di	351.475,22	14.000,00	6.000,00	5.000,00
			di cui già impegnato *		0,00	0,00	0,00
			di cui fondo pluriennale	0,00	0,00	0,00	0,00
			previsione di cassa	370.869,91	306.355,33		
TOTALE MISSIONE 17	Energia e diversificazione delle fonti energetiche	2.326,91	previsione di	246.200,00	241.200,00	4.000,00	2.000,00
			di cui già impegnato *		0,00	0,00	0,00
			di cui fondo pluriennale	0,00	0,00	0,00	0,00
			previsione di cassa	248.526,91	243.526,91		
TOTALE MISSIONI		5.029.689,68	previsione di	6.359.935,20	355.507,09	31.000,00	19.000,00
			di cui già impegnato *		0,00	0,00	0,00
			di cui fondo pluriennale	0,00	0,00	0,00	0,00
			previsione di cassa	6.892.398,18	5.385.196,77		
TOTALE GENERALE DELLE SPESE		5.029.689,68	previsione di	6.359.935,20	355.507,09	31.000,00	19.000,00
			di cui già impegnato *		0,00	0,00	0,00
			di cui fondo pluriennale	0,00	0,00	0,00	0,00
			previsione di cassa	6.892.398,18	5.385.196,77		

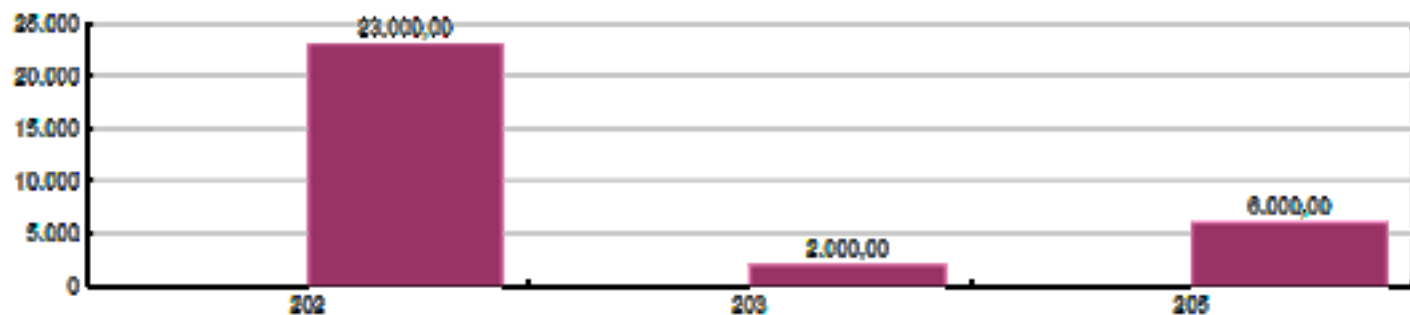
SPESE CORRENTI PER TITOLO E MACROAGGREGATO

TOTALI MACROAGGREGATI DI SPESA		Previsioni dell'anno 2025		Previsioni dell'anno 2026		Previsioni dell'anno 2027	
		Totale	- di cui spese non ricorrenti	Totale	- di cui spese non ricorrenti	Totale	- di cui spese non ricorrenti
	TITOLO 2 - Spese in conto capitale						
202	Investimenti fissi lordi e acquisto di terreni	299.357,09	0,00	23.000,00	0,00	15.000,00	0,00
203	Contributi agli investimenti	14.150,00	0,00	2.000,00	0,00	1.000,00	0,00
205	Altre spese in conto capitale	41.000,00	0,00	6.000,00	0,00	3.000,00	0,00
	TOTALE TITOLO 2	354.507,09	0,00	31.000,00	0,00	19.000,00	0,00
	TOTALE	354.507,09	0,00	31.000,00	0,00	19.000,00	0,00

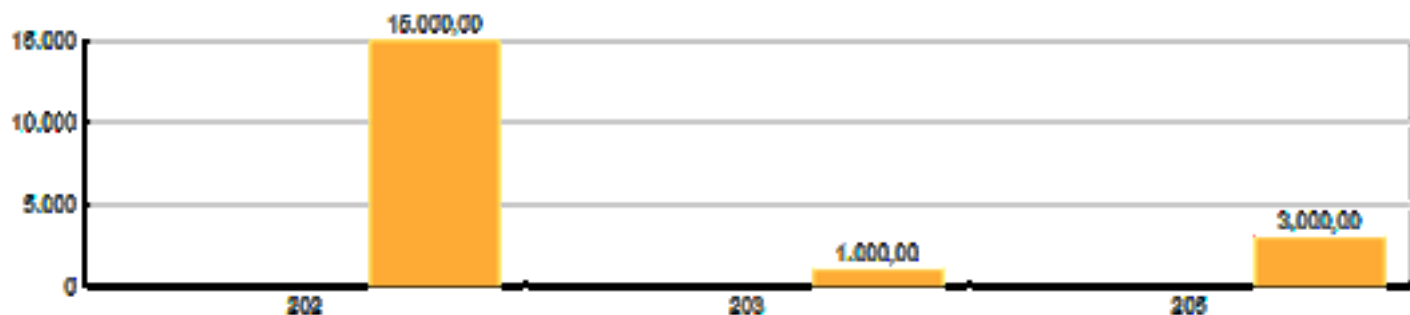
Spese per Titolo e Macro Aggr. Anno 2025



Spese per Titolo e Macro Aggr. Anno 2026



Spese per Titolo e Macro Aggr. Anno 2027



SPESE IN CONTO CAPITALE PER MISSIONE E MACROAGGREGATO

MISSIONI E PROGRAMMI \ MACROAGGREGATI	Tributi in conto capitale a carico dell'ente	Investimenti fissi lordi	Contributi agli investimenti	Trasferimenti in conto capitale	Altre spese in conto capitale	Totale SPESE IN CONTO CAPITALE	Acquisizioni di attività finanziarie	Concessione crediti di breve termine	Concessione crediti di medio-lungo termine	Altre spese per incremento di attività finanziarie	Totale SPESE PER INCREMENTO DI ATTIVITA' FINANZIARIE
	201	202	203	204	205	200	301	302	303	304	300
TOTALE MISSIONE 1 - Servizi istituzionali e generali e di gestione	0,00	14.000,00	0,00	0,00	10.000,00	24.000,00	0,00	0,00	0,00	0,00	0,00
TOTALE MISSIONE 3 - Ordine pubblico e sicurezza	0,00	0,00	0,00	0,00	0,00	0,00	0,00	0,00	0,00	0,00	0,00
TOTALE MISSIONE 4 - Istruzione e diritto allo studio	0,00	10.000,00	0,00	0,00	0,00	10.000,00	0,00	0,00	0,00	0,00	0,00
TOTALE MISSIONE 5 - Tutela e valorizzazione dei beni e attività culturali	0,00	0,00	0,00	0,00	15.500,00	15.500,00	0,00	0,00	0,00	0,00	0,00
TOTALE MISSIONE 6 - Politiche giovanili, sport e tempo libero	0,00	0,00	5.000,00	0,00	0,00	5.000,00	0,00	0,00	0,00	0,00	0,00
TOTALE MISSIONE 7 - Turismo	0,00	0,00	3.150,00	0,00	0,00	3.150,00	1.000,00	0,00	0,00	0,00	1.000,00
TOTALE MISSIONE 9 - Sviluppo sostenibile e tutela del territorio e dell'ambiente	0,00	15.000,00	0,00	0,00	1.500,00	16.500,00	0,00	0,00	0,00	0,00	0,00
TOTALE MISSIONE 10 - Trasporti e diritto alla mobilità	0,00	9.157,09	5.000,00	0,00	0,00	14.157,09	0,00	0,00	0,00	0,00	0,00
TOTALE MISSIONE 11 - Soccorso civile	0,00	0,00	1.000,00	0,00	0,00	1.000,00	0,00	0,00	0,00	0,00	0,00
TOTALE MISSIONE 12 - Diritti sociali, politiche sociali e famiglia	0,00	10.000,00	0,00	0,00	0,00	10.000,00	0,00	0,00	0,00	0,00	0,00
TOTALE MISSIONE 14 - Sviluppo economico e competitività	0,00	7.000,00	0,00	0,00	7.000,00	14.000,00	0,00	0,00	0,00	0,00	0,00
TOTALE MISSIONE 17 - Energia e diversificazione delle fonti energetiche	0,00	234.200,00	0,00	0,00	7.000,00	241.200,00	0,00	0,00	0,00	0,00	0,00
TOTALE GENERALE DELLE SPESE	0,00	299.357,09	14.150,00	0,00	41.000,00	354.507,09	1.000,00	0,00	0,00	0,00	1.000,00

LIMITE D'INDEBITAMENTO

L'ammontare dei prestiti previsti per il finanziamento di spese in conto capitale risulta compatibile per gli anni 2025, 2026 e 2027 con il limite della capacità di indebitamento previsto dall'articolo 204 del TUEL, e nel rispetto dell'art.203 del TUEL.

La previsione di spesa per gli anni 2025, 2026 e 2027 per interessi passivi e oneri finanziari diversi, pari a euro 2.468.383,52 per il 2025, a euro 2.278.689,10 per il 2026 e a euro 2.083.322,03 per il 2027 è congrua sulla base del riepilogo predisposto dal responsabile del servizio finanziario degli altri prestiti contratti a tutt'oggi e rientra nel limite di indebitamento previsto dall'articolo 204 del TUEL come calcolato nel precedente prospetto.

PROSPETTO DIMOSTRATIVO DEL RISPETTO DEI VINCOLI DI INDEBITAMENTO DEGLI ENTI LOCALI				
ENTRATE RELATIVE AI PRIMI TRE TITOLI DELLE ENTRATE (rendiconto penultimo anno precedente quello in cui viene prevista l'assunzione dei mutui), ex art. 204, c. 1 del D.L.gs. N. 267/20200		COMPETENZA ANNO 2025	COMPETENZA ANNO 2026	COMPETENZA ANNO 2027
1) Entrate correnti di natura tributaria, contributiva e perequativa (Titolo I)	(+)	0,00	313.444,49	312.000,00
2) Trasferimenti correnti (Titolo II)	(+)	392.088,28	680.181,36	700.621,00
3) Entrate extratributarie (Titolo III)	(+)	152.135,95	1.073.581,13	915.177,34
TOTALE ENTRATE PRIMI TRE TITOLI		544.224,23	2.067.206,98	1.927.798,34
SPESA ANNUALE PER RATE MUTUI/OBBLIGAZIONI				
Livello massimo di spesa annuale (1):	(+)	54.422,42	206.720,70	192.779,83
Ammontare interessi per mutui, prestiti obbligazionari, aperture di credito e garanzie di cui all'articolo 207 del TUEL autorizzati fino al	(-)	26.584,00	26.584,00	26.584,00
Ammontare interessi per mutui, prestiti obbligazionari, aperture di credito e garanzie di cui all'articolo 207 del TUEL autorizzati nell'esercizio in corso	(-)	0,00	0,00	0,00
Contributi erariali in c/interessi su mutui	(+)	0,00	0,00	0,00
Ammontare interessi riguardanti debiti espressamente esclusi dai limiti di	(+)	0,00	0,00	0,00
Ammontare disponibile per nuovi interessi		27.838,42	180.136,70	166.195,83
TOTALE DEBITO CONTRATTO				
Debito contratto al 31/12/esercizio precedente	(+)	2.468.383,52	2.278.689,10	2.083.322,03
Debito autorizzato nell'esercizio in corso	(+)	0,00	0,00	0,00
TOTALE DEBITO DELL'ENTE		2.468.383,52	2.278.689,10	2.083.322,03
DEBITO POTENZIALE				
Garanzie principali o sussidiarie prestate dall'Ente a favore di altre Amministrazioni pubbliche e di altri soggetti		0,00	0,00	0,00
di cui, garanzie per le quali è stato costituito accantonamento		0,00	0,00	0,00
Garanzie che concorrono al limite di indebitamento		0,00	0,00	0,00

(1) Per gli enti locali l'importo annuale degli interessi sommato a quello dei mutui precedentemente contratti, a quello dei prestiti obbligazionari precedentemente emessi, a quello delle aperture di credito stipulate ed a quello derivante da garanzie prestate ai sensi dell'articolo 207, al netto dei contributi statali e regionali in conto interessi, non supera il 12 per cento, per l'anno 2011, l'8 per cento, per gli anni dal 2012 al 2014, e il 10 per cento, a decorrere dall'anno 2015, delle entrate relative ai primi tre titoli del rendiconto del penultimo anno precedente quello in cui viene prevista l'assunzione dei mutui. Per gli enti locali di nuova istituzione si fa riferimento, per i primi due anni, ai corrispondenti dati finanziari del bilancio di previsione (art. 204, comma 1, del TUEL)

(2) Con riferimento anche ai finanziamenti imputati contabilmente agli esercizi successivi

GARANZIE PRESTATE AD ALTRI ENTI E STRUMENTI DERIVATI

La nota integrativa allegata al bilancio di previsione, così come prevista dal paragrafo 9.11.1 lett. f) del principio applicato della programmazione, richiede un elenco delle garanzie principali o sussidiarie prestate dall'ente a favore di enti e di altri soggetti ai sensi delle leggi vigenti. A tal fine si precisa che l'ente non ha in essere alcuna garanzia a favore di altri.

La nota integrativa allegata al bilancio di previsione, così come prevista dal paragrafo 9.11.1 lett. g) del principio applicato della programmazione, richiede una adeguata precisazione sugli oneri e gli impegni finanziari stimati e stanziati in bilancio, derivanti da contratti relativi a strumenti finanziari derivati o da contratti di finanziamento che includono una componente derivata. A tal fine si precisa che l'ente non ha sottoscritto contratti in strumenti derivati.

ENTI, ORGANISMI STRUMENTALI E SOCIETA' PARTECIPATE

In ottemperanza a quanto previsto al punto 9.11.1 lett. h) e i), del Principio contabile applicato concernente la programmazione di bilancio, si riportano di seguito l'elenco delle partecipazioni possedute con l'indicazione della relativa quota percentuale:

Denominazione	Sito WEB	% Partecip.	Note	Scadenza impegno
Consorzio dei Comuni Trentini soc. coop.	www.comunitrentini.it	0,51	Attività di consulenza supporto organizzativo e rappresentanza dell'ente nell'ambito delle proprie finalità istituzionali	31-12-2050
Trentino Digitale s.p.a.	www.trentinodigitale.it	0,0087	Servizi informatici	31-12-2050
Trentino Riscossioni s.p.a.	www.trentinoriscossionispa.it	0,0098	Servizio di accertamento e riscossione delle entrate comunali tributarie ed extratributarie	31-12-2050
AmAmbiente s.p.a. (già STET s.p.a.)	www.amambiente.it	N.D.	Servizio di raccolta, trattamento e fornitura di acqua <u>Cambio denominazione a seguito fusione dallo 01/01/2022</u>	31-12-2038
Ice Rink Pinè srl	www.icerinkpine.it	2,60	Attività di promozione turistica nell'ambito territoriale di riferimento	N.D.
Macello pubblico Alta Valsugana srl	www.comune.pergine.tn.it	1,96	Servizio pubblico di macellazione	N.D.

Con deliberazione consiliare n. 32 di data 28/12/2021 il Comune ha approvato la ricognizione di tutte le partecipazioni possedute alla data del 31/12/2020 e provvederà altresì alla ricognizione, entro la scadenza del 31/12/2024, delle partecipazioni alla data del 31/12/2023.

La ricognizione verrà puntualmente effettuata prima dell'approvazione del bilancio di previsione 2025-2027, in Consiglio Comunale.

PIANO DEGLI INDICATORI DI BILANCIO

Bilancio di Previsione esercizi 2025,2026 e 2027

approvato il

Indicatori Sintetici

TIPOLOGIA INDICATORE		DESCRIZIONE	VALORE INDICATORE (indicare tante colonne quanti sono gli esercizi considerati nel bilancio di previsione) (dati percentuali)		
			2025	2026	2027
1	Rigidità strutturale di bilancio				
1.1	Incidenza spese rigide (disavanzo, personale e debito) su entrate correnti	[Disavanzo iscritto in spesa + Stanziamenti competenza (Macroaggregati 1.1 "Redditi di lavoro dipendente" + 1.7 "Interessi passivi" + Titolo 4 "Rimborso prestiti" + "IRAP" [pdc U.1.02.01.01] – FPV entrata concernente il Macroaggregato 1.1 + FPV spesa concernente il Macroaggregato 1.1)] / (Stanziamenti di competenza dei primi tre titoli delle Entrate e trasferimenti in conto capitale per ripiano disavanzi pregressi)	37,46%	37,87%	37,86%
2	Entrate correnti				
2.1	Indicatore di realizzazione delle previsioni di competenza concernenti le entrate correnti	Media accertamenti primi tre titoli di entrata nei tre esercizi precedenti / Stanziamenti di competenza dei primi tre titoli delle "Entrate correnti" (4)	36,05%	36,69%	36,69%
2.2	Indicatore di realizzazione delle previsioni di cassa corrente	Media incassi primi tre titoli di entrata nei tre esercizi precedenti / Stanziamenti di cassa dei primi tre titoli delle "Entrate correnti" (4)	14,41%		
2.3	Indicatore di realizzazione delle previsioni di competenza concernenti le entrate proprie	Media accertamenti nei tre esercizi precedenti (pdc E.1.01.00.00.000 "Tributi" – "Compartecipazioni di tributi" E.1.01.04.00.000 + E.3.00.00.00.000 "Entrate extratributarie") / Stanziamenti di competenza dei primi tre titoli delle "Entrate correnti" (4)	21,75%	22,14%	22,13%
2.4	Indicatore di realizzazione delle previsioni di cassa concernenti le entrate proprie	Media incassi nei tre esercizi precedenti (pdc E.1.01.00.00.000 "Tributi" – "Compartecipazioni di tributi" E.1.01.04.00.000 + E.3.00.00.00.000 "Entrate extratributarie") / Stanziamenti di cassa dei primi tre titoli delle "Entrate correnti" (4)	10,08%		

PIANO DEGLI INDICATORI DI BILANCIO

Bilancio di Previsione esercizi 2025,2026 e 2027

approvato il

Indicatori Sintetici

TIPOLOGIA INDICATORE		DESCRIZIONE	VALORE INDICATORE (indicare tante colonne quanti sono gli esercizi considerati nel bilancio di previsione) (dati percentuali)		
			2025	2026	2027
3 Spese di personale					
3.1	Incidenza spesa personale sulla spesa corrente (Indicatore di equilibrio economico-finanziario)	Stanziamenti di competenza (Macroaggregato 1.1 + IRAP [pdc U.1.02.01.01] – FPV entrata concernente il Macroaggregato 1.1 + FPV spesa concernente il Macroaggregato 1.1) / Stanziamenti competenza (Spesa corrente – FCDE corrente – FPV di entrata concernente il Macroaggregato 1.1 + FPV spesa concernente il Macroaggregato 1.1)	29,89%	30,19%	30,19%
3.2	Incidenza del salario accessorio ed incentivante rispetto al totale della spesa di personale Indica il peso delle componenti afferenti la contrattazione decentrata dell'ente rispetto al totale dei redditi da lavoro		3,80%	2,84%	2,84%
3.3	Incidenza della spesa di personale con forme di contratto flessibile Indica come gli enti soddisfano le proprie esigenze di risorse umane, mixando le varie alternative contrattuali più rigide (personale dipendente) o meno rigide (forme di lavoro flessibile)	Stanziamenti di competenza (pdc U.1.03.02.010 "Consulenze" + pdc U.1.03.02.12 "lavoro flessibile/LSU/Lavoro interinale") / Stanziamenti di competenza (Macroaggregato 1.1 "Redditi di lavoro dipendente" + pdc U.1.02.01.01 "IRAP" + FPV in uscita concernente il Macroaggregato 1.1 – FPV in entrata concernente il Macroaggregato 1.1)	15,02%	15,17%	15,17%
3.4	Spesa di personale procapite (Indicatore di equilibrio dimensionale in valore assoluto)	Stanziamenti di competenza (Macroaggregato 1.1 + IRAP [pdc 1.02.01.01] – FPV entrata concernente il Macroaggregato 1.1 + FPV spesa concernente il Macroaggregato 1.1) / popolazione residente (Popolazione al 1° gennaio dell'esercizio di riferimento o, se non disponibile, al 1° gennaio dell'ultimo anno disponibile)	451,71	447,24	447,24

PIANO DEGLI INDICATORI DI BILANCIO

Bilancio di Previsione esercizi 2025,2026 e 2027

approvato il

Indicatori Sintetici

TIPOLOGIA INDICATORE		DESCRIZIONE	VALORE INDICATORE (indicare tante colonne quanti sono gli esercizi considerati nel bilancio di previsione) (dati percentuali)		
			2025	2026	2027
4 Esternalizzazione dei servizi					
4.1	Indicatore di esternalizzazione dei servizi	Stanziamenti di competenza (pdc U.1.03.02.15.000 "Contratti di servizio pubblico" + pdc U.1.04.03.01.000 "Trasferimenti correnti a imprese controllate" + pdc U.1.04.03.02.000 "Trasferimenti correnti a altre imprese partecipate") al netto del relativo FPV di spesa / totale stanziamenti di competenza spese Titolo I al netto del FPV	4,31%	3,99%	3,99%
5 Interessi passivi					
5.1	Incidenza degli interessi passivi sulle entrate correnti (che ne costituiscono la fonte di copertura)	Stanziamenti di competenza Macroaggregato 1.7 "Interessi passivi" / Stanziamenti di competenza primi tre titoli ("Entrate correnti")	1,38%	1,40%	1,40%
5.2	Incidenza degli interessi sulle anticipazioni sul totale degli interessi passivi	Stanziamenti di competenza voce del piano dei conti finanziario U.1.07.06.04.000 "Interessi passivi su anticipazioni di tesoreria" / Stanziamenti di competenza Macroaggregato 1.7 "Interessi passivi"	0,00%	0,00%	0,00%
5.3	Incidenza degli interessi di mora sul totale degli interessi passivi	Stanziamenti di competenza voce del piano dei conti finanziario U.1.07.06.02.000 -Interessi di mora- / Stanziamenti di competenza Macroaggregato 1.7 -Interessi passivi-	0,00%	0,00%	0,00%
6 Investimenti					
6.1	Incidenza investimenti su spesa corrente e in conto capitale	Totale stanziamento di competenza Macroaggregati 2.2 + 2.3 al netto dei relativi FPV / Totale stanziamento di competenza titolo 1° e 2° della spesa al netto del FPV	14,98%	1,44%	0,93%
6.2	Investimenti diretti procapite (Indicatore di equilibrio dimensionale in valore assoluto)	Stanziamenti di competenza per Macroaggregato 2.2 -Investimenti fissi lordi e acquisto di terreni- al netto del relativo FPV / popolazione residente (al 1° gennaio dell'esercizio di riferimento o, se non disponibile, al 1° gennaio dell'ultimo anno disponibile)	267,28	20,54	13,39
6.3	Contributi agli investimenti procapite (Indicatore di equilibrio dimensionale in valore assoluto)	Stanziamenti di competenza Macroaggregato 2.3 Contributi agli investimenti al netto del relativo FPV / popolazione residente (al 1° gennaio dell'esercizio di riferimento o, se non disponibile, al 1° gennaio dell'ultimo anno disponibile)	12,63	1,79	0,89

PIANO DEGLI INDICATORI DI BILANCIO

Bilancio di Previsione esercizi 2025,2026 e 2027

approvato il

Indicatori Sintetici

TIPOLOGIA INDICATORE		DESCRIZIONE	VALORE INDICATORE (indicare tante colonne quanti sono gli esercizi considerati nel bilancio di previsione) (dati percentuali)		
			2025	2026	2027
6.4	Investimenti complessivi procapite (Indicatore di equilibrio dimensionale in valore assoluto)	Totale stanziamenti di competenza per Macroaggregati 2.2 -Investimenti fissi lordi e acquisto di terreni- e 2.3 -Contributi agli investimenti- al netto dei relativi FPV / popolazione residente (al 1° gennaio dell'esercizio di riferimento o, se non disponibile, al 1° gennaio dell'ultimo anno disponibile)	279,92	22,32	14,29
6.5	Quota investimenti complessivi finanziati dal risparmio corrente	Margine corrente di competenza / Stanziamenti di competenza (Macroaggregato 2.2 -Investimenti fissi lordi e acquisto di terreni- + Macroaggregato 2.3 -Contributi agli investimenti-) (10)	0,00%	0,00%	0,00%
6.6	Quota investimenti complessivi finanziati dal saldo positivo delle partite finanziarie	Saldo positivo di competenza delle partite finanziarie /Stanziamenti di competenza (Macroaggregato 2.2 -Investimenti fissi lordi e acquisto di terreni- + Macroaggregato 2.3 -Contributi agli investimenti-) (10)	0,00%	0,00%	0,00%
6.7	Quota investimenti complessivi finanziati da debito	Stanziamenti di competenza (Titolo 6 -Accensione di prestiti- - Categoria 6.02.02 -Anticipazioni- - Categoria 6.03.03 -Accensione prestiti a seguito di escussione di garanzie- - Accensioni di prestiti da rinegoziazioni)/Stanziamenti di competenza (Macroaggregato 2.2 -Investimenti fissi lordi e acquisto di terreni- + Macroaggregato 2.3 -Contributi agli investimenti-) (10)	0,00%	0,00%	0,00%
7	Debiti non finanziari				
7.1	Indicatore di smaltimento debiti commerciali	Stanziamento di cassa (Macroaggregati 1.3 -Acquisto di beni e servizi- + 2.2 -Investimenti fissi lordi e acquisto di terreni-) / stanziamenti di competenza e residui al netto dei relativi FPV (Macroaggregati 1.3 -Acquisto di beni e servizi- + 2.2 -Investimenti fissi lordi e acquisto di terreni-)	100,00%		

PIANO DEGLI INDICATORI DI BILANCIO

Bilancio di Previsione esercizi 2025,2026 e 2027

approvato il

Indicatori Sintetici

TIPOLOGIA INDICATORE		DESCRIZIONE	VALORE INDICATORE (indicare tante colonne quanti sono gli esercizi considerati nel bilancio di previsione) (dati percentuali)		
			2025	2026	2027
7.2	Indicatore di smaltimento debiti verso altre amministrazioni pubbliche	Stanziamiento di cassa [Trasferimenti correnti a Amministrazioni Pubbliche (U.1.04.01.00.000) + Trasferimenti di tributi (U.1.05.00.00.000) + Fondi perequativi (U.1.06.00.00.000) + Contributi agli investimenti a Amministrazioni pubbliche (U.2.03.01.00.000) + Altri trasferimenti in conto capitale (U.2.04.01.00.000 + U.2.04.11.00.000 + U.2.04.16.00.000 + U.2.04.21.00.000)] / stanziamenti di competenza e residui, al netto dei relativi FPV, dei [Trasferimenti correnti a Amministrazioni Pubbliche (U.1.04.01.00.000) + Trasferimenti di tributi (U.1.05.00.00.000) + Fondi perequativi (U.1.06.00.00.000) + Contributi agli investimenti a Amministrazioni pubbliche (U.2.03.01.00.000) + Altri trasferimenti in conto capitale (U.2.04.01.00.000 + U.2.04.11.00.000 + U.2.04.16.00.000 + U.2.04.21.00.000)]	100,00%		
8	Debiti finanziari				
8.1	Incidenza estinzioni debiti finanziari	(Totale competenza Titolo 4 della spesa) / Debito da finanziamento al 31/12 dell'esercizio precedente (2)	7,69%	8,32%	9,11%
8.2	Sostenibilità debiti finanziari	Stanziamiento di competenza [1.7 -Interessi passivi- -Interessi di mora- (U.1.07.06.02.000) -Interessi per anticipazioni prestiti- (U.1.07.06.04.000)] + Titolo 4 della spesa – [Entrate categoria 4.02.06.00.000 -Contributi agli investimenti direttamente destinati al rimborso dei prestiti da amministrazioni pubbliche- + -Trasferimenti in conto capitale per assunzione di debiti dell'amministrazione da parte di amministrazioni pubbliche- (E.4.03.01.00.000) + -Trasferimenti in conto capitale da parte di amministrazioni pubbliche per cancellazione di debiti dell'amministrazione- (E.4.03.04.00.000)] / Stanziamenti competenza titoli 1, 2 e 3 delle entrate	11,22%	11,42%	11,42%

PIANO DEGLI INDICATORI DI BILANCIO

Bilancio di Previsione esercizi 2025,2026 e 2027

approvato il

Indicatori Sintetici

TIPOLOGIA INDICATORE		DESCRIZIONE	VALORE INDICATORE (indicare tante colonne quanti sono gli esercizi considerati nel bilancio di previsione) (dati percentuali)		
			2025	2026	2027
8.3	Indebitamento procapite (in valore assoluto)	Debito di finanziamento al 31/12 (2) / popolazione residente (al 1° gennaio dell'esercizio di riferimento o, se non disponibile, al 1° gennaio dell'ultimo anno disponibile)	2.203,91	2.034,54	1.860,11
9	Composizione avanzo di amministrazione presunto dell'esercizio precedente (5)				
9.1	Incidenza quota libera di parte corrente nell'avanzo presunto	Quota libera di parte corrente dell'avanzo presunto/Avanzo di amministrazione presunto (6)	0,00%		
9.2	Incidenza quota libera in c/capitale nell'avanzo presunto	Quota libera in conto capitale dell'avanzo presunto/Avanzo di amministrazione presunto (7)	0,00%		
9.3	Incidenza quota accantonata nell'avanzo presunto	Quota accantonata dell'avanzo presunto/Avanzo di amministrazione presunto (8)	0,00%		
9.4	Incidenza quota vincolata nell'avanzo presunto	Quota vincolata dell'avanzo presunto/Avanzo di amministrazione presunto (9)	0,00%		
10	Disavanzo di amministrazione presunto dell'esercizio precedente				
10.1	Quota disavanzo che si prevede di ripianare nell'esercizio	Disavanzo iscritto in spesa del bilancio di previsione / Totale disavanzo di amministrazione di cui alla lettera E dell'allegato riguardante il risultato di amministrazione presunto (3)			
10.2	Sostenibilità patrimoniale del disavanzo presunto	Totale disavanzo di amministrazione di cui alla lettera E dell'allegato riguardante il risultato di amministrazione presunto (3) / Patrimonio netto (1)			

PIANO DEGLI INDICATORI DI BILANCIO

Bilancio di Previsione esercizi 2025,2026 e 2027

approvato il

Indicatori Sintetici

TIPOLOGIA INDICATORE		DESCRIZIONE	VALORE INDICATORE (indicare tante colonne quanti sono gli esercizi considerati nel bilancio di previsione) (dati percentuali)		
			2025	2026	2027
10.3	Sostenibilità disavanzo a carico dell'esercizio	Disavanzo iscritto in spesa del bilancio di previsione / (Competenza dei titoli 1, 2 e 3 delle entrate e trasferimenti in conto capitale per ripiano disavanzi pregressi)	0,00%	0,00%	0,00%
11	Fondo pluriennale vincolato				
11.1	Utilizzo del FPV	(Fondo pluriennale vincolato corrente e capitale iscritto in entrata del bilancio - Quota del fondo pluriennale vincolato non destinata ad essere utilizzata nel corso dell'esercizio e rinviata agli esercizi successivi) / Fondo pluriennale vincolato corrente e capitale iscritto in entrata nel bilancio <i>(Per il FPV riferirsi ai valori riportati nell'allegato del bilancio di previsione concernente il FPV, totale delle colonne a) e c)</i>	0,00%	0,00%	0,00%
12	Partite di giro e conto terzi				
12.1	Incidenza partite di giro e conto terzi in entrata	Totale stanziamenti di competenza per Entrate per conto terzi e partite di giro / Totale stanziamenti primi tre titoli delle entrate <i>(al netto delle operazioni riguardanti la gestione della cassa vincolata)</i>	34,24%	34,85%	34,84%
12.2	Incidenza partite di giro e conto terzi in uscita	Totale stanziamenti di competenza per Uscite per conto terzi e partite di giro / Totale stanziamenti di competenza del titolo I della spesa <i>(al netto delle operazioni riguardanti la gestione della cassa vincolata)</i>	37,97%	38,73%	38,72%

PIANO DEGLI INDICATORI DI BILANCIO**Bilancio di Previsione esercizi 2025,2026 e 2027****approvato il****Indicatori Sintetici**

TIPOLOGIA INDICATORE	DESCRIZIONE	VALORE INDICATORE (indicare tante colonne quanti sono gli esercizi considerati nel bilancio di previsione) (dati percentuali)		
		2025	2026	2027

(1) Il Patrimonio netto è pari alla Lettera A) dell'ultimo stato patrimoniale passivo disponibile. In caso di Patrimonio netto negativo, l'indicatore non si calcola e si segnala che l'ente ha il patrimonio netto negativo. L'indicatore è elaborato a partire dal 2018, salvo per gli enti che hanno partecipato alla sperimentazione che lo elaborano a decorrere dal 2016. Gli enti locali

(2) Il debito di finanziamento è pari alla Lettera D1 dell'ultimo stato patrimoniale passivo disponibile. L'indicatore è elaborato a partire dal 2018, salvo che per gli enti che hanno partecipato alla sperimentazione che lo elaborano a decorrere dal 2016. Gli enti locali delle Autonomie speciali che adottano il DLgs 118/2011 dal 2016 e gli enti locali con popolazione inferiore a 5.000 abitanti elaborano l'indicatore a decorrere dal 2019.

(3) Indicatore da elaborare solo se la voce E dell'allegato a) al bilancio di previsione è negativo. Il disavanzo di amministrazione è pari all'importo della voce E. Ai fini dell'elaborazione dell'indicatore, non si considera il disavanzo tecnico di cui all'articolo 3, comma 13, del DLgs 118/2011.

(4) La media dei tre esercizi precedenti è riferita agli ultimi tre consuntivi approvati o in caso di mancata approvazione degli ultimi consuntivi, ai dati di preconsuntivo. In caso di esercizio provvisorio è possibile fare riferimento ai dati di preconsuntivo dell'esercizio precedente. Per gli enti che non sono rientrati nel periodo di sperimentazione, nel 2016 sostituire la media con gli accertamenti del 2015 (dati stimati o, se disponibili, di preconsuntivo). Nel 2017 sostituire la media triennale con quella biennale (per il 2016 fare riferimento a dati stimati o, se disponibili, di preconsuntivo). Gli enti locali delle Autonomie speciali che adottano il DLgs 118/2011 a decorrere dal 2016, elaborano l'indicatore a decorrere dal 2017.

(5) Da compilare solo se la voce E, dell'allegato al bilancio concernente il risultato di amministrazione presunto è positivo o pari a 0.

(6) La quota libera di parte corrente del risultato di amministrazione presunto è pari alla voce E riportata nell'allegato a) al bilancio di previsione. Il risultato di amministrazione presunto è pari alla lettera A riportata nell'allegato a) al bilancio di previsione.

(7) La quota libera in c/capitale del risultato di amministrazione presunto è pari alla voce D riportata nell'allegato a) al bilancio di previsione. Il risultato di amministrazione presunto è pari alla lettera A riportata nel predetto allegato a).

(8) La quota accantonata del risultato di amministrazione presunto è pari alla voce B riportata nell'allegato a) al bilancio di previsione. Il risultato di amministrazione presunto è pari alla lettera A riportata nel predetto allegato a).

(9) La quota vincolata del risultato di amministrazione presunto è pari alla voce C riportata nell'allegato a) al bilancio di previsione. Il risultato di amministrazione presunto è pari alla lettera A riportata nel predetto allegato a).

(10) Indicare al numeratore solo la quota del finanziamento destinata alla copertura di investimenti, e al denominatore escludere gli investimenti che, nell'esercizio, sono finanziati dal FPV.

PIANO DEGLI INDICATORI DI BILANCIO

Bilancio di Previsione esercizi 2025,2026 e 2027

approvato il

Indicatori analitici concernenti la composizione delle entrate e la capacità di riscossione

Titolo Tipologia	Denominazione	Composizione delle entrate (dati percentuali)				Percentuale riscossione entrate	
		Esercizio n+1: Previsioni competenza/ totale previsioni competenza	Esercizio nn+2: Previsioni competenza/ totale previsioni competenza	Esercizio n+3.: Previsioni competenza/ totale previsioni competenza	Media accertamenti nei tre esercizi precedenti / Media Totale accertamenti nei tre esercizi precedenti (*)	Previsioni cassa esercizio n+1/ (previsioni competenza + residui) esercizio n+1	Media riscossioni nei tre esercizi precedenti / Media accertamenti nei tre esercizi precedenti (*)
TITOLO 1:	Entrate correnti di natura tributaria, contributiva e perequativa						
10101	Tipologia 101: Imposte, tasse e proventi assimilati	8,84%	9,83%	9,87%	4,40%	100,00%	68,57%
10104	Tipologia 104: Compartecipazioni di tributi	0,00%	0,00%	0,00%	0,00%	0,00%	0,00%
10301	Tipologia 301: Fondi perequativi da Amministrazioni Centrali	0,00%	0,00%	0,00%	0,00%	0,00%	0,00%
10302	Tipologia 302: Fondi perequativi dalla Regione o Provincia autonoma	0,00%	0,00%	0,00%	0,00%	0,00%	0,00%
10000	Totale TITOLO 1: Entrate correnti di natura tributaria, contributiva e perequativa	8,84%	9,83%	9,87%	4,40%	100,00%	68,57%
TITOLO 2:	Trasferimenti correnti						
20101	Tipologia 101: Trasferimenti correnti da Amministrazioni pubbliche	19,84%	22,08%	22,16%	12,00%	100,00%	26,09%
20102	Tipologia 102: Trasferimenti correnti da Famiglie	0,00%	0,00%	0,00%	0,00%	0,00%	0,00%
20103	Tipologia 103: Trasferimenti correnti da Imprese	0,00%	0,00%	0,00%	0,00%	0,00%	0,00%
20104	Tipologia 104: Trasferimenti correnti da Istituzioni Sociali Private	0,00%	0,00%	0,00%	0,00%	0,00%	100,00%
20105	Tipologia 105: Trasferimenti correnti dall'Unione europea e dal Resto del Mondo	0,00%	0,00%	0,00%	0,00%	0,00%	0,00%
20000	Totale TITOLO 2: Trasferimenti correnti	19,84%	22,08%	22,16%	12,00%	100,00%	26,11%
TITOLO 3:	Entrate extratributarie						
30100	Tipologia 100: Vendita di beni e servizi e proventi derivanti dalla gestione dei beni	24,97%	26,72%	26,83%	13,20%	100,00%	48,56%
30200	Tipologia 200: Proventi derivanti dall'attività di controllo e repressione delle irregolarità e degli illeciti	0,00%	0,00%	0,00%	0,00%	0,00%	0,00%

PIANO DEGLI INDICATORI DI BILANCIO

Bilancio di Previsione esercizi 2025,2026 e 2027

approvato il

Indicatori analitici concernenti la composizione delle entrate e la capacità di riscossione

Titolo Tipologia	Denominazione	Composizione delle entrate (dati percentuali)				Percentuale riscossione entrate	
		Esercizio n+1: Previsioni competenza/ totale previsioni competenza	Esercizio nn+2: Previsioni competenza/ totale previsioni competenza	Esercizio n+3.: Previsioni competenza/ totale previsioni competenza	Media accertamenti nei tre esercizi precedenti / Media Totale accertamenti nei tre esercizi precedenti (*)	Previsioni cassa esercizio n+1/ (previsioni competenza + residui) esercizio n+1	Media riscossioni nei tre esercizi precedenti / Media accertamenti nei tre esercizi precedenti (*)
30300	Tipologia 300: Interessi attivi	0,06%	0,06%	0,06%	0,26%	100,00%	100,00%
30400	Tipologia 400: Altre entrate da redditi di capitale	0,00%	0,00%	0,00%	0,00%	0,00%	0,00%
30500	Tipologia 500: Rimborsi e altre entrate correnti	0,89%	0,99%	1,00%	0,38%	100,00%	64,27%
30000	Totale titolo 3 : Entrate extratributarie	25,92%	27,78%	27,89%	13,85%	100,00%	49,63%
TITOLO 4 :	Entrate in conto capitale						
40100	Tipologia 100: Tributi in conto capitale	0,00%	0,00%	0,00%	0,00%	0,00%	0,00%
40200	Tipologia 200: Contributi agli investimenti	9,93%	0,82%	0,44%	61,16%	100,00%	1,14%
40300	Tipologia 300: Altri trasferimenti in conto capitale	0,00%	0,00%	0,00%	0,16%	100,00%	0,00%
40400	Tipologia 400: Entrate da alienazione di beni materiali e immateriali	0,14%	0,16%	0,16%	0,35%	100,00%	10,35%
40500	Tipologia 500: Altre entrate in conto capitale	0,00%	0,00%	0,00%	0,08%	0,00%	100,00%
40000	Totale TITOLO 4: Entrate in conto capitale	10,07%	0,98%	0,60%	61,75%	100,00%	1,31%
TITOLO 5:	Entrate da riduzione di attività finanziarie						
50100	Tipologia 100: Alienazione di attività finanziarie	0,00%	0,00%	0,00%	0,00%	0,00%	0,00%
50200	Tipologia 200: Riscossione crediti di breve termine	0,00%	0,00%	0,00%	0,00%	0,00%	0,00%
50300	Tipologia 300: Riscossione crediti di medio-lungo termine	0,00%	0,00%	0,00%	0,00%	0,00%	0,00%
50400	Tipologia 400: Altre entrate per riduzione di attività finanziarie	0,00%	0,00%	0,00%	0,00%	0,00%	0,00%

PIANO DEGLI INDICATORI DI BILANCIO

Bilancio di Previsione esercizi 2025,2026 e 2027

approvato il

Indicatori analitici concernenti la composizione delle entrate e la capacità di riscossione

Titolo Tipologia	Denominazione	Composizione delle entrate (dati percentuali)				Percentuale riscossione entrate	
		Esercizio n+1: Previsioni competenza/ totale previsioni competenza	Esercizio nn+2: Previsioni competenza/ totale previsioni competenza	Esercizio n+3.: Previsioni competenza/ totale previsioni competenza	Media accertamenti nei tre esercizi precedenti / Media Totale accertamenti nei tre esercizi precedenti (*)	Previsioni cassa esercizio n+1/ (previsioni competenza + residui) esercizio n+1	Media riscossioni nei tre esercizi precedenti / Media accertamenti nei tre esercizi precedenti (*)
50000	Totale TITOLO 5: Entrate da riduzione di attività finanziarie	0,00%	0,00%	0,00%	0,00%	0,00%	0,00%
TITOLO 6:	Accensione prestiti						
60100	Tipologia 100: Emissione di titoli obbligazionari	0,00%	0,00%	0,00%	0,00%	0,00%	0,00%
60200	Tipologia 200: Accensione prestiti a breve termine	0,00%	0,00%	0,00%	0,00%	0,00%	0,00%
60300	Tipologia 300: Accensione mutui e altri finanziamenti a medio lungo termine	0,00%	0,00%	0,00%	0,00%	0,00%	0,00%
60400	Tipologia 400: Altre forme di indebitamento	0,00%	0,00%	0,00%	0,00%	0,00%	0,00%
60000	Totale TITOLO 6: Accensione prestiti	0,00%	0,00%	0,00%	0,00%	0,00%	0,00%
TITOLO 7:	Anticipazioni da istituto tesoriere/cassiere						
70100	Tipologia 100: Anticipazioni da istituto tesoriere/cassiere	13,82%	15,38%	15,44%	0,00%	100,00%	0,00%
70000	Totale TITOLO 7: Anticipazioni da istituto tesoriere/cassiere	13,82%	15,38%	15,44%	0,00%	100,00%	0,00%
TITOLO 9:	Entrate per conto terzi e partite di giro						
90100	Tipologia 100: Entrate per partite di giro	20,81%	23,16%	23,25%	7,87%	100,00%	59,08%
90200	Tipologia 200: Entrate per conto terzi	0,71%	0,79%	0,79%	0,13%	100,00%	18,82%
90000	Totale TITOLO 9: Entrate per conto terzi e partite di giro	21,52%	23,95%	24,04%	8,00%	100,00%	58,12%
TOTALE ENTRATE		100,00%	100,00%	100,00%	100,00%	100,00%	12,62%

(*) La media dei tre esercizi precedenti è riferita agli ultimi tre consuntivi disponibili. In caso di esercizio provvisorio è possibile fare riferimento ai dati di preconsuntivo dell'esercizio precedente. Nel 2016 sostituire la media degli accertamenti con gli accertamenti del 2015 stimati e la media degli incassi con gli incassi 2015 stimati (se disponibili, dati preconsuntivo). Nel 2017 sostituire la media triennale con quella biennale (per i dati 2016 fare riferimento a stime, o se disponibili, a dati di preconsuntivo). Gli enti locali delle Autonomie speciali che adottano il DLgs 118/2011 a decorrere dal 2016 non elaborano l'indicatore nell'esercizio 2016.

PIANO DEGLI INDICATORI DI BILANCIO

Indicatori analitici concernenti la composizione delle spese per missioni e programmi e la capacità dell'amministrazione di pagare i debiti negli esercizi di riferimento
Bilancio di Previsione esercizi 2025,2026 e 2027

approvato il

MISSIONI E PROGRAMMI			BILANCIO DI PREVISIONE ESERCIZI 202520262027 (dati percentuali)								MEDIA TRE RENDICONTI PRE PRECONSUNTIVO DISPO (dati percentuali)	
			ESERCIZIO 2025			ESERCIZIO 2026		ESERCIZIO 2027			Incidenza Missione programma: Media (Impegni + FPV) /Media (Totale impegni + Totale FPV)	di cui incidenza FPV: Media FPV / Media Totale FPV
			Incidenza Missione/Programma: Previsioni stanziamento/ totale previsioni missioni	di cui incidenza FPV: Previsioni stanziamento FPV/ Previsione FPV totale	Capacità di pagamento: Previsioni cassa/ (previsioni competenza - FPV + residui)	Incidenza Missione/Programma: Previsioni stanziamento/ totale previsioni missioni	di cui incidenza FPV: Previsioni stanziamento FPV/ Previsione FPV totale	Incidenza Missione/Programma: Previsioni stanziamento/ totale previsioni missioni	di cui incidenza FPV: Previsioni stanziamento FPV/ Previsione FPV totale			
Missione 01 Servizi istituzionali, generali e di gestione	01	Organi istituzionali	1,89%	0,00%	100,00%	2,11%	0,00%	2,12%	0,00%	0,61%	0,00%	
	02	Segreteria generale	8,23%	0,00%	100,00%	9,16%	0,00%	9,20%	0,00%	2,95%	0,35%	
	03	Gestione economica, finanziaria, programmazione, provveditorato	2,24%	0,00%	100,00%	2,33%	0,00%	2,34%	0,00%	1,09%	0,04%	
	04	Gestione delle entrate tributarie e servizi fiscali	0,00%	0,00%	0,00%	0,00%	0,00%	0,00%	0,00%	0,00%	0,00%	
	05	Gestione dei beni demaniali e patrimoniali	1,77%	0,00%	100,00%	1,53%	0,00%	1,50%	0,00%	2,03%	1,21%	
	06	Ufficio tecnico	1,18%	0,00%	100,00%	1,32%	0,00%	1,32%	0,00%	0,44%	0,08%	
	07	Elezioni e consultazioni popolari - Anagrafe e stato civile	1,30%	0,00%	100,00%	1,45%	0,00%	1,45%	0,00%	0,53%	0,11%	
	08	Statistica e sistemi informativi	0,08%	0,00%	100,00%	0,00%	0,00%	0,00%	0,00%	0,08%	0,00%	
	09	Assistenza tecnico-amministrativa agli enti locali	0,00%	0,00%	0,00%	0,00%	0,00%	0,00%	0,00%	0,00%	0,00%	
	10	Risorse umane	0,00%	0,00%	0,00%	0,00%	0,00%	0,00%	0,00%	0,00%	0,00%	
	11	Altri servizi generali	1,99%	0,00%	100,00%	1,93%	0,00%	1,90%	0,00%	2,72%	0,22%	
TOTALE Missione 01 Servizi istituzionali, generali e di gestione		18,69%	0,00%	100,00%	19,82%	0,00%	19,83%	0,00%	10,44%	2,01%		
Missione 02 Giustizia	01	Uffici giudiziari	0,00%	0,00%	0,00%	0,00%	0,00%	0,00%	0,00%	0,00%	0,00%	
	02	Casa circondariale e altri servizi	0,00%	0,00%	0,00%	0,00%	0,00%	0,00%	0,00%	0,00%	0,00%	
	TOTALE Missione 02 Giustizia		0,00%	0,00%	0,00%	0,00%	0,00%	0,00%	0,00%	0,00%	0,00%	
Missione 03 Ordine pubblico e sicurezzaa	01	Polizia locale e amministrativa	0,00%	0,00%	0,00%	0,00%	0,00%	0,00%	0,00%	0,00%	0,00%	
	02	Sistema integrato di sicurezza urbana	0,00%	0,00%	100,00%	0,00%	0,00%	0,00%	0,00%	0,00%	0,00%	
	TOTALE MISSIONE 03 Ordine pubblico e sicurezza		0,00%	0,00%	100,00%	0,00%	0,00%	0,00%	0,00%	0,00%	0,00%	
Missione 04 Istruzione e diritto allo studio	01	Istruzione prescolastica	4,21%	0,00%	100,00%	4,68%	0,00%	4,70%	0,00%	1,38%	0,06%	
	02	Altri ordini di istruzione non universitaria	1,55%	0,00%	100,00%	1,54%	0,00%	1,54%	0,00%	0,41%	0,00%	
	04	Istruzione universitaria	0,00%	0,00%	0,00%	0,00%	0,00%	0,00%	0,00%	0,00%	0,00%	
	05	Istruzione tecnica superiore	0,00%	0,00%	0,00%	0,00%	0,00%	0,00%	0,00%	0,00%	0,00%	
	06	Servizi ausiliari all'istruzione	0,00%	0,00%	0,00%	0,00%	0,00%	0,00%	0,00%	0,00%	0,00%	
	07	Diritto allo studio	0,00%	0,00%	0,00%	0,00%	0,00%	0,00%	0,00%	0,00%	0,00%	
TOTALE MISSIONE 04 Istruzione e diritto allo studio		5,76%	0,00%	100,00%	6,22%	0,00%	6,25%	0,00%	1,79%	0,06%		
Missione 05 Tutela e valorizzazione dei beni e	01	Valorizzazione dei beni di interesse storico	0,00%	0,00%	100,00%	0,00%	0,00%	0,00%	0,00%	2,52%	3,75%	
	02	Attività culturali e interventi diversi nel settore culturale	3,48%	0,00%	100,00%	3,35%	0,00%	3,36%	0,00%	1,37%	0,04%	

PIANO DEGLI INDICATORI DI BILANCIO

Indicatori analitici concernenti la composizione delle spese per missioni e programmi e la capacità dell'amministrazione di pagare i debiti negli esercizi di riferimento
Bilancio di Previsione esercizi 2025,2026 e 2027

approvato il

MISSIONI E PROGRAMMI			BILANCIO DI PREVISIONE ESERCIZI 202520262027 (dati percentuali)							MEDIA TRE RENDICONTI PRE PRECONSUMITIVO DISPC (dati percentuali)	
			ESERCIZIO 2025			ESERCIZIO 2026		ESERCIZIO 2027		Incidenza Missione programma: Media (Impegni + FPV) /Media (Totale impegni + Totale FPV)	di cui incidenza FPV: Media FPV / Media Totale FPV
			Incidenza Missione/Programma: Previsioni stanziamento/ totale previsioni missioni	di cui incidenza FPV: Previsioni stanziamento FPV/ Previsione FPV totale	Capacità di pagamento: Previsioni cassa/ (previsioni competenza - FPV + residui)	Incidenza Missione/Programma: Previsioni stanziamento/ totale previsioni missioni	di cui incidenza FPV: Previsioni stanziamento FPV/ Previsione FPV totale	Incidenza Missione/Programma: Previsioni stanziamento/ totale previsioni missioni	di cui incidenza FPV: Previsioni stanziamento FPV/ Previsione FPV totale		
delle attività culturali	Totale Missione 05 Tutela e valorizzazione dei beni e attività culturali		3,48%	0,00%	100,00%	3,35%	0,00%	3,36%	0,00%	3,89%	3,80%
Missione 06 Politiche giovanili sport e tempo libero	01	Sport e tempo libero	0,30%	0,00%	100,00%	0,18%	0,00%	0,18%	0,00%	1,15%	1,43%
	02	Giovani	0,08%	0,00%	100,00%	0,09%	0,00%	0,09%	0,00%	0,00%	0,00%
	Totale Missione 06 Politiche giovanili sport e tempo libero		0,39%	0,00%	100,00%	0,27%	0,00%	0,28%	0,00%	1,15%	1,43%
Missione 07 Turismo	01	Sviluppo e la valorizzazione del turismo	0,12%	0,00%	100,00%	0,00%	0,00%	0,00%	0,00%	0,01%	0,00%
	Totale Missione 07 Turismo		0,12%	0,00%	100,00%	0,00%	0,00%	0,00%	0,00%	0,01%	0,00%
Totale Missione 08 Assetto del territorio ed edilizia abitativa	01	Urbanistica e assetto del territorio	0,00%	0,00%	0,00%	0,00%	0,00%	0,00%	0,00%	0,00%	0,00%
	02	Edilizia residenziale pubblica e locale e piani di edilizia economico-popolare	0,00%	0,00%	0,00%	0,00%	0,00%	0,00%	0,00%	0,00%	0,00%
	Totale Missione 08 Assetto del territorio ed edilizia abitativa		0,00%	0,00%	0,00%	0,00%	0,00%	0,00%	0,00%	0,00%	0,00%
Missione 09 Sviluppo sostenibile e tutela del territorio e dell'ambiente	01	Difesa del suolo	0,00%	0,00%	0,00%	0,00%	0,00%	0,00%	0,00%	0,00%	0,00%
	02	Tutela, valorizzazione e recupero ambientale	4,66%	0,00%	100,00%	4,82%	0,00%	4,81%	0,00%	14,12%	16,50%
	03	Rifiuti	0,05%	0,00%	100,00%	0,06%	0,00%	0,06%	0,00%	0,00%	0,00%
	04	Servizio idrico integrato	2,26%	0,00%	100,00%	2,26%	0,00%	2,23%	0,00%	9,68%	14,11%
	05	Aree protette, parchi naturali, protezione naturalistica e forestazione	0,00%	0,00%	0,00%	0,00%	0,00%	0,00%	0,00%	0,00%	0,00%
	06	Tutela e valorizzazione delle risorse idriche	0,00%	0,00%	0,00%	0,00%	0,00%	0,00%	0,00%	0,00%	0,00%
	07	Sviluppo sostenibile territorio montano piccoli Comuni	0,00%	0,00%	0,00%	0,00%	0,00%	0,00%	0,00%	0,00%	0,00%
	08	Qualità dell'aria e riduzione dell'inquinamento	0,00%	0,00%	0,00%	0,00%	0,00%	0,00%	0,00%	0,00%	0,00%
	Totale Missione 09 Sviluppo sostenibile e tutela del territorio e dell'ambiente		6,96%	0,00%	100,00%	7,14%	0,00%	7,11%	0,00%	23,80%	30,61%
Missione 10 Trasporti e diritto alla mobilità	01	Trasporto ferroviario	0,00%	0,00%	0,00%	0,00%	0,00%	0,00%	0,00%	0,00%	0,00%
	02	Trasporto pubblico locale	0,00%	0,00%	0,00%	0,00%	0,00%	0,00%	0,00%	0,00%	0,00%
	03	Trasporto per vie d'acqua	0,00%	0,00%	0,00%	0,00%	0,00%	0,00%	0,00%	0,00%	0,00%
	04	Altre modalità di trasporto	0,00%	0,00%	0,00%	0,00%	0,00%	0,00%	0,00%	0,00%	0,00%
	05	Viabilità e infrastrutture stradali	0,40%	0,00%	100,00%	0,13%	0,00%	0,06%	0,00%	1,07%	0,00%

PIANO DEGLI INDICATORI DI BILANCIO

Indicatori analitici concernenti la composizione delle spese per missioni e programmi e la capacità dell'amministrazione di pagare i debiti negli esercizi di riferimento
Bilancio di Previsione esercizi 2025,2026 e 2027

approvato il

MISSIONI E PROGRAMMI			BILANCIO DI PREVISIONE ESERCIZI 202520262027 (dati percentuali)							MEDIA TRE RENDICONTI PRE PRECONSUNTIVO DISPC (dati percentuali)	
			ESERCIZIO 2025			ESERCIZIO 2026		ESERCIZIO 2027		Incidenza Missione programma: Media (Impegni + FPV) /Media (Totale impegni + Totale FPV)	di cui incidenza FPV: Media FPV / Media Totale FPV
			Incidenza Missione/Programma: Previsioni stanziamento/ totale previsioni missioni	di cui incidenza FPV: Previsioni stanziamento FPV/ Previsione FPV totale	Capacità di pagamento: Previsioni cassa/ (previsioni competenza - FPV + residui)	Incidenza Missione/Programma: Previsioni stanziamento/ totale previsioni missioni	di cui incidenza FPV: Previsioni stanziamento FPV/ Previsione FPV totale	Incidenza Missione/Programma: Previsioni stanziamento/ totale previsioni missioni	di cui incidenza FPV: Previsioni stanziamento FPV/ Previsione FPV totale		
	Totale Missione 10 Trasporti e diritto alla mobilità		0,40%	0,00%	100,00%	0,13%	0,00%	0,06%	0,00%	1,07%	0,00%
Missione 11 Soccorso civile	01	Sistema di protezione civile	0,30%	0,00%	100,00%	0,30%	0,00%	0,30%	0,00%	36,83%	54,44%
	02	Interventi a seguito di calamità naturali	0,00%	0,00%	0,00%	0,00%	0,00%	0,00%	0,00%	0,00%	0,00%
	Totale Missione 11 Soccorso civile		0,30%	0,00%	100,00%	0,30%	0,00%	0,30%	0,00%	36,83%	54,44%
Missione 12 Diritti sociali, politiche sociali e famiglia	01	Interventi per l'infanzia e i minori e per asili nido	5,90%	0,00%	100,00%	6,09%	0,00%	6,02%	0,00%	7,31%	4,59%
	02	Interventi per la disabilità	0,00%	0,00%	0,00%	0,00%	0,00%	0,00%	0,00%	0,00%	0,00%
	03	Interventi per gli anziani	0,30%	0,00%	100,00%	0,34%	0,00%	0,34%	0,00%	0,09%	0,00%
	04	Interventi per i soggetti a rischio di esclusione sociale	1,98%	0,00%	100,00%	2,21%	0,00%	2,21%	0,00%	0,74%	0,00%
	05	Interventi per le famiglie	0,00%	0,00%	0,00%	0,00%	0,00%	0,00%	0,00%	0,00%	0,00%
	06	Interventi per il diritto alla casa	0,00%	0,00%	0,00%	0,00%	0,00%	0,00%	0,00%	0,00%	0,00%
	07	Programmazione e governo della rete dei servizi sociosanitari e sociali	0,00%	0,00%	0,00%	0,00%	0,00%	0,00%	0,00%	0,00%	0,00%
	08	Cooperazione e associazionismo	0,00%	0,00%	0,00%	0,00%	0,00%	0,00%	0,00%	0,00%	0,00%
	09	Servizio necroscopico e cimiteriale	0,39%	0,00%	100,00%	0,43%	0,00%	0,43%	0,00%	1,33%	1,77%
	Totale Missione 12 Diritti sociali, politiche sociali e famiglia		8,57%	0,00%	100,00%	9,07%	0,00%	9,00%	0,00%	9,47%	6,35%
Missione 13 Tutela della salute	01	Servizio sanitario regionale - finanziamento ordinario corrente per la garanzia dei LEA	0,00%	0,00%	0,00%	0,00%	0,00%	0,00%	0,00%	0,00%	0,00%
	02	Servizio sanitario regionale - finanziamento aggiuntivo corrente per livelli di assistenza superiori ai LEA	0,00%	0,00%	0,00%	0,00%	0,00%	0,00%	0,00%	0,00%	0,00%
	03	Servizio sanitario regionale - finanziamento aggiuntivo corrente per la copertura dello squilibrio di bilancio corrente	0,00%	0,00%	0,00%	0,00%	0,00%	0,00%	0,00%	0,00%	0,00%
	04	Servizio sanitario regionale - ripiano di disavanzi sanitari relativi ad esercizi pregressi	0,00%	0,00%	0,00%	0,00%	0,00%	0,00%	0,00%	0,00%	0,00%

PIANO DEGLI INDICATORI DI BILANCIO

Indicatori analitici concernenti la composizione delle spese per missioni e programmi e la capacità dell'amministrazione di pagare i debiti negli esercizi di riferimento
Bilancio di Previsione esercizi 2025,2026 e 2027

approvato il

MISSIONI E PROGRAMMI			BILANCIO DI PREVISIONE ESERCIZI 202520262027 (dati percentuali)								MEDIA TRE RENDICONTI PRE PRECONSUNTIVO DISPO (dati percentuali)	
			ESERCIZIO 2025			ESERCIZIO 2026		ESERCIZIO 2027			Incidenza Missione programma: Media (Impegni + FPV) /Media (Totale impegni + Totale FPV)	di cui incidenza FPV: Media FPV / Media Totale FPV
			Incidenza Missione/Programma: Previsioni stanziamento/ totale previsioni missioni	di cui incidenza FPV: Previsioni stanziamento FPV/ Previsione FPV totale	Capacità di pagamento: Previsioni cassa/ (previsioni competenza - FPV + residui)	Incidenza Missione/Programma: Previsioni stanziamento/ totale previsioni missioni	di cui incidenza FPV: Previsioni stanziamento FPV/ Previsione FPV totale	Incidenza Missione/Programma: Previsioni stanziamento/ totale previsioni missioni	di cui incidenza FPV: Previsioni stanziamento FPV/ Previsione FPV totale			
	05	Servizio sanitario regionale - investimenti sanitari	0,00%	0,00%	0,00%	0,00%	0,00%	0,00%	0,00%	0,00%	0,00%	
	06	Servizio sanitario regionale - restituzione maggiori gettiti SSN	0,00%	0,00%	0,00%	0,00%	0,00%	0,00%	0,00%	0,00%	0,00%	
	07	Ulteriori spese in materia sanitaria	0,49%	0,00%	100,00%	0,38%	0,00%	0,38%	0,00%	0,23%	0,00%	
	Totale Missione 13 Tutela della salute		0,49%	0,00%	100,00%	0,38%	0,00%	0,38%	0,00%	0,23%	0,00%	
Missione 14 Sviluppo economico e competitività	01	Industria, PMI e Artigianato	0,00%	0,00%	0,00%	0,00%	0,00%	0,00%	0,00%	0,00%	0,00%	
	02	Commercio - reti distributive - tutela dei consumatori	0,20%	0,00%	100,00%	0,13%	0,00%	0,13%	0,00%	2,85%	1,28%	
	03	Ricerca e innovazione	0,00%	0,00%	0,00%	0,00%	0,00%	0,00%	0,00%	0,00%	0,00%	
	04	Reti e altri servizi di pubblica utilità	0,20%	0,00%	100,00%	0,06%	0,00%	0,03%	0,00%	0,25%	0,00%	
	Totale Missione 14 Sviluppo economico e competitività		0,40%	0,00%	100,00%	0,19%	0,00%	0,16%	0,00%	3,10%	1,28%	
Missione 15 Politiche per il lavoro e la formazione professionale	01	Servizi per lo sviluppo del mercato del lavoro	0,00%	0,00%	0,00%	0,00%	0,00%	0,00%	0,00%	0,00%	0,00%	
	02	Formazione professionale	0,00%	0,00%	0,00%	0,00%	0,00%	0,00%	0,00%	0,00%	0,00%	
	03	gno all'occupazione	0,00%	0,00%	0,00%	0,00%	0,00%	0,00%	0,00%	0,00%	0,00%	
	Totale Missione 15 Politiche per il lavoro e la formazione professionale		0,00%	0,00%	0,00%	0,00%	0,00%	0,00%	0,00%	0,00%	0,00%	
Missione 16 Agricoltura, politiche agroalimentari e pesca	01	Sviluppo del settore agricolo e del sistema agroalimentare	0,00%	0,00%	0,00%	0,00%	0,00%	0,00%	0,00%	0,00%	0,00%	
	02	Caccia e pesca	0,00%	0,00%	0,00%	0,00%	0,00%	0,00%	0,00%	0,00%	0,00%	
	Totale Missione 16 Agricoltura, politiche agroalimentari e pesca		0,00%	0,00%	0,00%	0,00%	0,00%	0,00%	0,00%	0,00%	0,00%	
Missione 17 Energia e diversificazione delle fonti energetiche	01	Fonti energetiche	12,03%	0,00%	100,00%	5,91%	0,00%	5,87%	0,00%	1,96%	0,03%	
	Totale Missione 17 Energia e diversificazione delle fonti energetiche		12,03%	0,00%	100,00%	5,91%	0,00%	5,87%	0,00%	1,96%	0,03%	
Missione 18 Relazioni con le altre autonomie	01	Relazioni finanziarie con le altre autonomie territoriali	0,00%	0,00%	0,00%	0,00%	0,00%	0,00%	0,00%	0,13%	0,00%	

PIANO DEGLI INDICATORI DI BILANCIO

Indicatori analitici concernenti la composizione delle spese per missioni e programmi e la capacità dell'amministrazione di pagare i debiti negli esercizi di riferimento
 Bilancio di Previsione esercizi 2025,2026 e 2027

approvato il

MISSIONI E PROGRAMMI			BILANCIO DI PREVISIONE ESERCIZI 202520262027 (dati percentuali)							MEDIA TRE RENDICONTI PRE PRECONSUNTIVO DISPC (dati percentuali)	
			ESERCIZIO 2025			ESERCIZIO 2026		ESERCIZIO 2027		Incidenza Missione programma: Media (Impegni + FPV) /Media (Totale impegni + Totale FPV)	di cui incidenza FPV: Media FPV / Media Totale FPV
			Incidenza Missione/Programma: Previsioni stanziamento/ totale previsioni missioni	di cui incidenza FPV: Previsioni stanziamento FPV/ Previsione FPV totale	Capacità di pagamento: Previsioni cassa/ (previsioni competenza - FPV + residui)	Incidenza Missione/Programma: Previsioni stanziamento/ totale previsioni missioni	di cui incidenza FPV: Previsioni stanziamento FPV/ Previsione FPV totale	Incidenza Missione/Programma: Previsioni stanziamento/ totale previsioni missioni	di cui incidenza FPV: Previsioni stanziamento FPV/ Previsione FPV totale		
Con le altre autonomie territoriali e locali	Totale Missione 18 Relazioni con le altre autonomie territoriali e locali		0,00%	0,00%	0,00%	0,00%	0,00%	0,00%	0,00%	0,13%	0,00%
Missione 19 Relazioni internazionali	01	Relazioni internazionali e Cooperazione allo sviluppo	0,00%	0,00%	0,00%	0,00%	0,00%	0,00%	0,00%	0,00%	0,00%
	Totale Missione 19 Relazioni internazionali		0,00%	0,00%	0,00%	0,00%	0,00%	0,00%	0,00%	0,00%	0,00%
Missione 20 Fondi e accantonamenti	01	Fondo di riserva	0,42%	0,00%	333,33%	0,47%	0,00%	0,47%	0,00%	0,00%	0,00%
	02	Fondo crediti di dubbia esigibilità	1,29%	0,00%	0,00%	1,43%	0,00%	1,44%	0,00%	0,00%	0,00%
	03	Altri fondi	0,00%	0,00%	0,00%	0,00%	0,00%	0,00%	0,00%	0,00%	0,00%
	Totale Missione 20 Fondi e accantonamenti		1,71%	0,00%	82,81%	1,90%	0,00%	1,91%	0,00%	0,00%	0,00%
Missione 50 Debito pubblico	01	Quota interessi ammortamento mutui e prestiti obbligazionari	0,00%	0,00%	0,00%	0,00%	0,00%	0,00%	0,00%	0,00%	0,00%
	02	Quota capitale ammortamento mutui e prestiti obbligazionari	5,37%	0,00%	100,00%	5,98%	0,00%	6,00%	0,00%	2,40%	0,00%
	Totale Missione 50 Debito pubblico		5,37%	0,00%	100,00%	5,98%	0,00%	6,00%	0,00%	2,40%	0,00%
Missione 60 Anticipazioni finanziarie	01	Restituzione anticipazioni di tesoreria	13,82%	0,00%	100,00%	15,38%	0,00%	15,44%	0,00%	0,00%	0,00%
	Totale Missione 60 Anticipazioni finanziarie		13,82%	0,00%	100,00%	15,38%	0,00%	15,44%	0,00%	0,00%	0,00%
Missione 99 Servizi per conto terzi	01	Servizi per conto terzi - Partite di giro	21,52%	0,00%	100,00%	23,95%	0,00%	24,04%	0,00%	3,75%	0,00%
	02	Anticipazioni per il finanziamento del sistema sanitario nazionale	0,00%	0,00%	0,00%	0,00%	0,00%	0,00%	0,00%	0,00%	0,00%
	Totale Missione 99 Servizi per conto terzi		21,52%	0,00%	100,00%	23,95%	0,00%	24,04%	0,00%	3,75%	0,00%

(*) La media dei tre esercizi precedenti è riferita agli ultimi tre consuntivi disponibili. In caso di esercizio provvisorio è possibile fare riferimento ai dati di preconsuntivo dell'esercizio precedente. Nel 2016 sostituire la media degli accertamenti con gli accertamenti del 2015 stimati e la media degli incassi stimati (se disponibili, dati preconsuntivo). Nel 2017 sostituire la media triennale con quella biennale (per i dati 2016 fare riferimento a stime, o se disponibili, a dati di preconsuntivo). Le Autonomie speciali che adottano il DLgs 118/2011 a decorrere dal 2016 non elaborano l'indicatore nell'esercizio 201

CEDENTI (O DI INIBILE) (*))
Capacità di pagamento: Media (Pagam. c/comp+ Pagam. c/residui)/ Media (Impegni + residui definitivi)
74,58%
30,88%
55,32%
100,00%
36,16%
66,75%
73,49%
0,00%
0,00%
0,00%
33,05%
39,38%
0,00%
0,00%
0,00%
0,00%
0,00%
0,00%
59,73%
49,71%
0,00%
0,00%
0,00%
0,00%
57,35%
0,00%
53,37%

CEDENTI (O DI INIBILE) (*))
Capacità di pagamento: Media (Pagam. c/comp+ Pagam. c/residui)/ Media (Impegni + residui definitivi)
27,94%
73,12%
0,00%
72,09%
0,00%
0,00%
0,00%
0,00%
0,00%
0,00%
0,00%
22,55%
0,00%
7,83%
0,00%
0,00%
0,00%
0,00%
16,94%
0,00%
0,00%
0,00%
0,00%
11,09%

CEDENTI (O DI INIBILE) (*))
Capacità di pagamento: Media (Pagam. c/comp+ Pagam. c/residui)/ Media (Impegni + residui definitivi)
11,09%
1,34%
0,00%
1,34%
18,74%
0,00%
29,64%
29,67%
0,00%
0,00%
0,00%
0,00%
0,00%
86,12%
26,70%
0,00%
0,00%
0,00%
0,00%

CEDENTI (O DI INIBILE) (*))
Capacità di pagamento: Media (Pagam. c/comp+ Pagam. c/residui)/ Media (Impegni + residui definitivi)
0,00%
0,00%
42,21%
42,21%
0,00%
8,56%
0,00%
20,31%
9,56%
0,00%
0,00%
0,00%
0,00%
0,00%
0,00%
0,00%
0,00%
65,00%
65,00%
100,00%

CEDENTI (O DI INIBILE) (*))
Capacità di pagamento: Media (Pagam. c/comp+ Pagam. c/residui)/ Media (Impegni + residui definitivi)
100,00%
0,00%
0,00%
0,00%
0,00%
0,00%
0,00%
0,00%
0,00%
63,53%
63,53%
0,00%
0,00%
62,27%
0,00%
62,27%

con gli incassi 2015
6.

TABELLA DEI PARAMETRI OBIETTIVI PER COMUNI AI FINI DELL'ACCERTAMENTO DELLA CONDIZIONE DI ENTE STRUTTURALMENTE DEFICITARIO

COMUNE DI SANT'ORSOLA TERME

PROVINCIA TN

P1	Indicatore 1.1 (Incidenza spese rigide - ripiano disavanzo, personale e debito - su entrate correnti) maggiore del 48%	SI	<input checked="" type="checkbox"/>
P2	Indicatore 2.8 (Incidenza degli incassi delle entrate proprie sulle previsioni definitive di parte corrente) minore del 22%	SI	<input checked="" type="checkbox"/>
P3	Indicatore 3.2 (Anticipazioni chiuse solo contabilmente) maggiore di 0	SI	<input checked="" type="checkbox"/>
P4	Indicatore 10.3 (Sostenibilita' debiti finanziari) maggiore del 16%	SI	<input checked="" type="checkbox"/>
P5	Indicatore 12.4 (Sostenibilita' disavanzo effettivamente a carico dell'esercizio) maggiore dell'1,20%	SI	<input checked="" type="checkbox"/>
P6	Indicatore 13.1 (Debiti riconosciuti e finanziati) maggiore dell'1%	SI	<input checked="" type="checkbox"/>
P7	[Indicatore 13.2 (Debiti in corso di riconoscimento) + Indicatore 13.3 (Debiti riconosciuti e in corso di finanziamento)] maggiore dello 0,60%	SI	<input checked="" type="checkbox"/>
P8	Indicatore concernente l'effettiva capacita' di riscossione (riferito al totale delle entrate) minore del 47%	<input checked="" type="checkbox"/>	NO

Gli enti locali che presentano almeno la metà dei parametri deficitari (la condizione "SI" identifica il parametro deficitario) sono strutturalmente deficitari ai sensi dell'articolo 242, comma 1, Tuel.

Sulla base dei parametri suindicati l'ente è da considerarsi in condizioni strutturalmente deficitarie	SI	<input checked="" type="checkbox"/>
--	----	-------------------------------------