

Comune di

Sant'orsola Terme

Provincia di Trento

**Documento Unico
di
Programmazione**

2020 / 2022

GUIDA ALLA LETTURA

Il Documento Unico di Programmazione (DUP) rappresenta lo strumento cardine ed il presupposto della programmazione e gestione dell'Ente Locale, disciplinato e predisposto secondo i principi previsti dall'allegato 4/1 al D.Lgs. n. 118/2011 e ss.mm. Il rafforzamento della programmazione è uno degli obiettivi dichiarati del processo di armonizzazione contabile; di fatto quasi tutte le numerose innovazioni introdotte nel sistema di contabilità e bilancio degli enti locali, si possono interpretare alla luce di tale finalità.

Il DUP funge da guida strategica ed operativa dell'Ente; riunisce infatti, in un solo documento, le analisi, gli indirizzi e gli obiettivi collocati a monte del bilancio, del PEG e della loro successiva gestione, secondo una visione complessiva ed integrata dei documenti di programmazione, non solo contabile, a partire dal programma politico e consente di fronteggiare in modo permanente, sistemico ed unitario le discontinuità ambientali ed organizzative racchiudendo in sé la capacità politica di prefigurare finalità di ampio respiro con la necessità di dimensionare gli stessi obiettivi alle risorse reali disponibili, ponderando il tutto all'intervallo di tempo considerato. Risulta infatti non facile pianificare obiettivi e risorse in un contesto in continuo mutamento e sempre più dominato da elementi di incertezza.

Il DUP è un atto con una propria autonomia rispetto al bilancio ma, nel contempo, costituisce il presupposto indispensabile per l'approvazione del bilancio stesso.

Non possono infatti essere adottate deliberazioni che non siano coerenti con le previsioni e con i contenuti programmatici del DUP.

Il contenuto del DUP vuole riaffermare la capacità politica dell'Amministrazione di agire in base a comportamenti chiari ed evidenti sia all'interno che all'esterno dell'Ente. Il Consiglio comunale, in primis, chiamato ad approvare il principale documento di programmazione dell'Ente, ma anche il cittadino, utente finale dei servizi che il Comune eroga, devono ritrovare nel DUP la visione di un'organizzazione che, pur operando in condizioni mutevoli sia in termini ambientali che dal punto di vista finanziario, agisce per il conseguimento di obiettivi chiari e ben definiti.

Per rispondere all'esigenza di chiarezza espositiva, questo elaborato si compone di varie parti che, nell'insieme, formano un quadro significativo delle scelte che l'Amministrazione intraprenderà nel triennio considerato.

Il DUP, definito quale atto di sintesi della pianificazione strategica e della pianificazione operativa, si divide in due distinte sezioni denominate Sezione Strategica (SeS) e Sezione Operativa (SeO).

La **Sezione Strategica**, concretizza, sviluppa ed aggiorna, con cadenza annuale, le linee programmatiche di mandato del Sindaco ed individua, in coerenza con il quadro normativo di riferimento, gli indirizzi strategici dell'Ente. Sostanzialmente quindi, viene adattato il programma originario definito al momento dell'insediamento dell'Amministrazione, con le mutate esigenze che, di anno in anno, si palesano.

La **Sezione Operativa** invece, riprende le decisioni strategiche e le inserisce in un'ottica operativa,

andando ad identificare gli obiettivi associati a ciascuna missione e programma, individuando per ognuna le risorse finanziarie, umane e strumentali.

Nella prima parte della Sezione Strategica vengono analizzate anzitutto le "Condizioni esterne" partendo dallo scenario macroeconomico internazionale e nazionale, per arrivare poi a quello locale. In questa parte vengono forniti i dati sulla popolazione, sulla situazione socio economica e sull'economia insediata a livello locale, che prosegue poi, con l'analisi delle "Condizioni interne", dove viene analizzata l'evoluzione della situazione finanziaria dell'Ente in termini sia di spesa corrente che di spesa di investimento, viene monitorata la situazione del personale, il grado di indebitamento e del rispetto dei vincoli di finanza pubblica, per arrivare poi a delineare il contesto ambientale in cui l'Ente interagisce per gestire problematiche di più ampio respiro. E' qui che assumono importanza gli organismi gestionali cui l'Ente a vario titolo partecipa e dei quali si avvale per l'erogazione di diversi servizi.

Nella prima parte della Sezione Operativa invece, ci si addentra nello specifico nelle missioni e nei programmi individuando, per ciascun programma, gli obiettivi di ogni Direzione ed il fabbisogno dedicato, per il triennio considerato. L'iniziale versione strategica si sposta dunque a livello di programmazione operativa vera e propria.

La seconda parte della Sezione Operativa ritorna poi ad abbracciare una visione complessiva, e non più a livello di singola missione o programma, dove viene messo in risalto il fabbisogno del personale per il triennio, le opere pubbliche che l'amministrazione intende finanziare nello stesso periodo ed il piano delle valorizzazioni ed alienazioni del patrimonio dell'Ente, in un ottica di razionalizzazione ed ottimizzazione gestionale degli stessi.

L'art. 170 del D.Lgs. n. 267/2000 prevede che, entro il 31 luglio di ogni anno, la Giunta presenti

al Consiglio il Documento Unico di Programmazione (DUP), per le conseguenti deliberazioni. La norma, così come concepita, non stabilisce una data precisa per l'approvazione del DUP, lasciando quindi ampia autonomia agli enti nell'esercizio della funzione di programmazione e di indirizzo politico.

Il DUP costituisce comunque presupposto indispensabile per l'approvazione del bilancio.

Il Consiglio quindi riceve ed esamina il DUP presentatogli a luglio dall'organo esecutivo (secondo

modalità e tempistiche che ogni ente definisce nel proprio regolamento di contabilità), la successiva deliberazione può tradursi:

- in un'approvazione;

in una richiesta di integrazioni e modifiche, che costituiscono atto di indirizzo politico del

Consiglio verso la Giunta, ai fini della predisposizione della successiva nota di aggiornamento

Quadro delle condizioni esterne all'Ente

Lo scenario economico internazionale e italiano

Tra gli elementi citati dal principio applicato della programmazione a supporto dell'analisi del contesto in cui si colloca la pianificazione comunale, sono citate le condizioni esterne. Si ritiene opportuno, pertanto, tracciare seppur sinteticamente lo scenario economico internazionale ed italiano per arrivare poi a tracciare le principali linee di pianificazione provinciale e locale per il prossimo triennio.

In questo quadro si riportano le principali linee di pianificazione internazionale e nazionale elaborate dalla Banca d'Italia e, a livello provinciale, dal DEFP

SCENARIO ECONOMICO INTERNAZIONALE¹

Nel quarto trimestre dello scorso anno l'economia globale ha decelerato ed il commercio mondiale ha registrato una contrazione; i segnali di indebolimento si sono estesi anche ai primi mesi del 2019. Sulle prospettive gravano diversi rischi tra i quali la possibile intensificazione delle spinte protezionistiche a livello mondiale, un rallentamento congiunturale superiore alle attese in Cina, le modalità ed i tempi della Brexit. Le principali banche centrali hanno segnalato l'intenzione di mantenere più a lungo un orientamento decisamente espansivo per sostenere l'economia. In Giappone, il PIL è tornato a crescere dopo la forte caduta del terzo trimestre dello scorso anno. In Cina il prodotto ha continuato a rallentare, nonostante l'intensificazione dell'azione di sostegno alla domanda interna da parte della autorità fiscali e monetarie. Anche in Russia e Brasile il quadro congiunturale resta fragile (si vedano Tav. 1, Fig.1, 2 e 3).

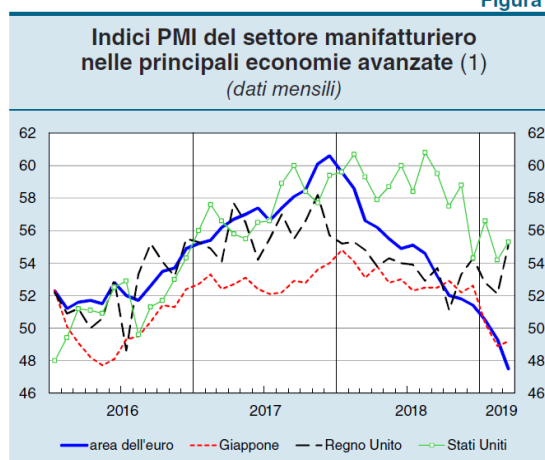
Tavola 1

Crescita del PIL e inflazione (punti percentuali)				
VOCI	Crescita del PIL (1)			Inflazione (2)
	2017	2018 3° trim.	2018 4° trim.	marzo 2019
Paesi avanzati				
Giappone	1,9	-2,4	1,9	0,2
Regno Unito	1,8	2,8	0,9	1,9
Stati Uniti	2,2	3,4	2,2	1,9
Paesi emergenti				
Brasile	1,1	1,3	1,1	4,6
Cina	6,8	6,5	6,4	2,3
India	6,9	7,0	6,6	2,9
Russia	1,6	2,2	2,7	5,3
<i>per memoria:</i>				
commercio mondiale (3)	5,4	3,2	-1,0	

Fonte: Thomson Reuters Datastream; FMI, *World Economic Outlook*, aprile 2019; Banca d'Italia per il commercio mondiale.

(1) Per il dato annuale, variazione percentuale. Per i dati trimestrali: per i paesi avanzati, variazioni percentuali sul periodo precedente, in ragione d'anno e al netto dei fattori stagionali; per i paesi emergenti, variazioni percentuali sul periodo corrispondente. – (2) Dati mensili sull'indice dei prezzi al consumo. I dati del Giappone si riferiscono a febbraio 2019. – (3) Elaborazioni Banca d'Italia su dati di contabilità nazionale e doganali. Dati trimestrali destagionalizzati; variazioni percentuali sul periodo precedente, in ragione d'anno.

Figura 1

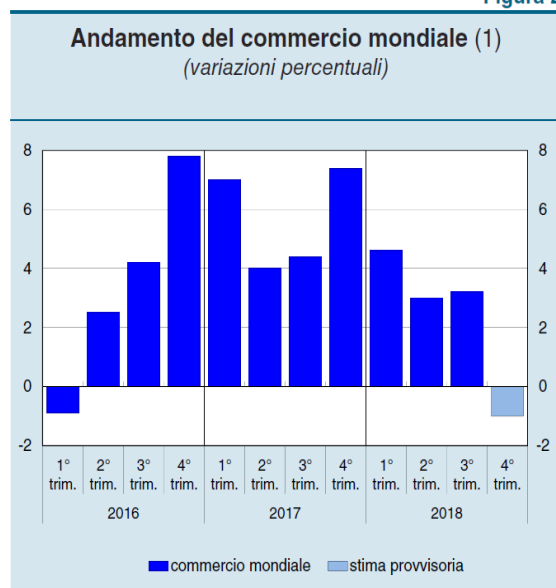


(1) Indici di diffusione desumibili dalle valutazioni dei responsabili degli acquisti delle imprese (PMI), relativi all'attività economica nel settore manifatturiero.

E' diminuita, in tutte le principali economie, l'inflazione al consumo, in connessione per lo più, con l'andamento della componente energetica. Negli Stati Uniti, a marzo, è risalita all'1,9%.

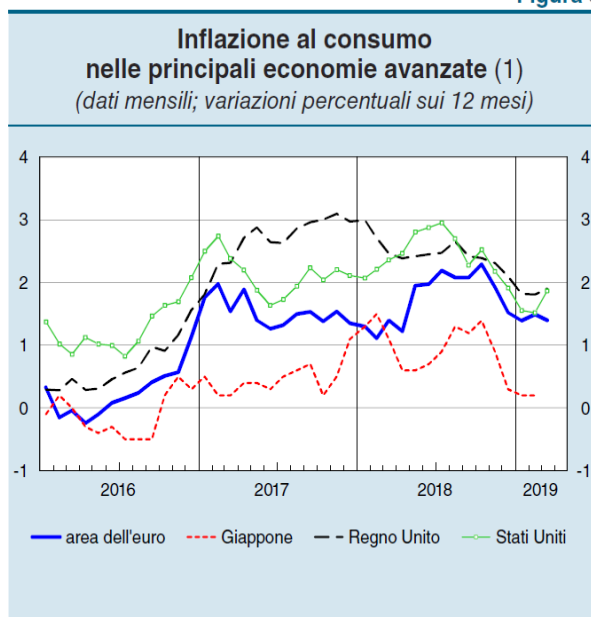
1 Fonte: bollettino economico Banca d'Italia n. 2 Aprile 2019

Figura 2



Fonte: elaborazioni Banca d'Italia su dati di contabilità nazionale e doganali.
(1) Dati trimestrali destagionalizzati; variazioni percentuali sul periodo precedente, in ragione d'anno.

Figura 3



Fonte: Thomson Reuters Datastream.
(1) Per l'area dell'euro e il Regno Unito prezzi al consumo armonizzati.

Secondo le previsioni diffuse dal FMI ad aprile, nel corso del 2019 il PIL mondiale rallenterebbe al 3,3% (Tav. 2). Questa revisione della crescita al ribasso rispetto alle previsioni di gennaio (pari a due decimi di punto), rispecchia una generale debolezza del settore industriale, in particolare il deterioramento delle prospettive nell'area dell'euro.

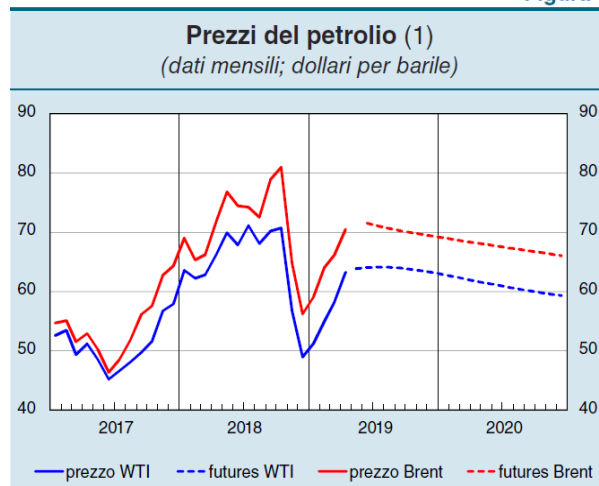
Dall'inizio di gennaio sono tornati a salire anche i prezzi del petrolio, in parziale recupero dopo la forte contrazione dell'autunno, beneficiando anche di un maggiore ottimismo degli operatori circa l'esito dei negoziati commerciali in corso tra Stati Uniti e Cina, a seguito del prolungamento della tregua tariffaria tra i due paesi. Le quotazioni dei futures Brent prospettano una diminuzione dei prezzi nel medio periodo. (Fig. 4).

Tavola 2

Scenari macroeconomici (variazioni e punti percentuali)					
VOCI	2018	Previsioni		Revisioni (1)	
		2019	2020	2019	2020
PIL (2)					
Mondo	3,6	3,3	3,6	-0,2	0,0
Paesi avanzati					
di cui: area dell'euro	1,8	1,3	1,5	-0,3	-0,2
Giappone	0,8	1,0	0,5	-0,1	0,0
Regno Unito	1,4	1,2	1,4	-0,3	-0,2
Stati Uniti	2,9	2,3	1,9	-0,2	0,1
Paesi emergenti					
di cui: Brasile	1,1	2,1	2,5	-0,4	0,3
Cina	6,6	6,3	6,1	0,1	-0,1
India (3)	7,1	7,3	7,5	-0,2	-0,2
Russia	2,3	1,6	1,7	0,0	0,0
Commercio mondiale (4)	4,1	2,9		-0,6	

Fonte: FMI, *World Economic Outlook*, aprile 2019; Banca d'Italia per il commercio mondiale.
(1) Revisioni rispetto allo scenario previsionale di gennaio 2019. – (2) Previsioni tratte da FMI, *World Economic Outlook*, aprile 2019, revisioni rispetto a *World Economic Outlook Update*, gennaio 2019. – (3) I dati si riferiscono all'anno fiscale con inizio ad aprile. – (4) Elaborazioni Banca d'Italia su dati di contabilità nazionale e doganali; le previsioni si riferiscono ad aprile 2019; le revisioni sono calcolate rispetto alle previsioni di gennaio 2019.

Figura 4



Fonte: Thomson Reuters Datastream.
(1) Per i prezzi a pronti, dati mensili fino ad aprile 2019; l'ultimo dato si riferisce alla media dei dati giornalieri dal 1° al 12 aprile.

L'AREA EURO

Nell'area euro le prospettive di crescita sono state riviste al ribasso, risentendo del peggioramento del commercio mondiale e della fiducia delle imprese. Il Consiglio direttivo della BCE ha esteso fino

a fine 2019 l'orizzonte minimo per il mantenimento invariato dei tassi di riferimento, annunciando una nuova serie di operazioni volte al rifinanziamento più a lungo termine. Il Consiglio è pronto infatti ad utilizzare tutti gli strumenti a sua disposizione per sostenere l'economia ed assicurare la convergenza dell'inflazione su livelli inferiori, ma prossimi al 2% nel medio termine.

Il PIL, nel quarto trimestre 2018 è cresciuto dello 0,2% sul periodo precedente. L'attività economica è aumentata in Spagna e in misura inferiore in Francia. Ha ristagnato in Germania ed è lievemente diminuita in Italia. (Tav. 3). In base agli indicatori congiunturali più recenti, la crescita dell'attività economica si sarebbe mantenuta modesta anche nel primo trimestre del 2019.

Sulla base delle proiezioni elaborate a marzo dagli esperti della BCE, il PIL dell'area euro nel 2019 crescerebbe dell'1,1%, una revisione al ribasso di 0,6 punti percentuali rispetto alle previsioni pubblicate a dicembre, revisione che ha interessato le principali componenti della domanda, investimenti ed esportazioni soprattutto, e le maggiori economie, Germania ed Italia in particolare.

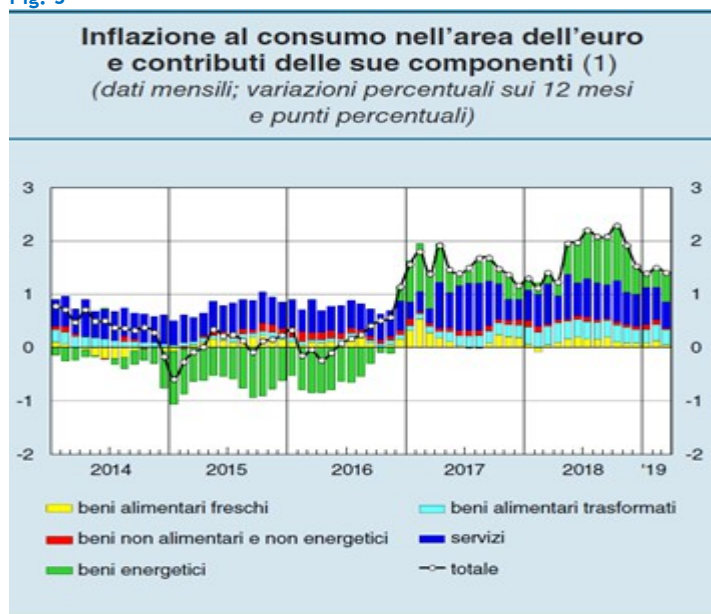
Nel primo trimestre 2019 l'inflazione è scesa all'1,4%, frenata dall'andamento dei prezzi dei beni energetici (fig. 5)

Tavola 3

Crescita del PIL e inflazione nell'area dell'euro (variazioni percentuali)				
PAESI	Crescita del PIL			Inflazione
	2018	2018 3° trim. (1)	2018 4° trim. (1)	2019 marzo (2)
Francia	1,5	0,3	0,3	1,3
Germania	1,4	-0,2	0,0	1,4
Italia	0,9	-0,2	-0,1	1,1
Spagna	2,6	0,5	0,6	1,3
Area dell'euro	1,9	0,1	0,2	1,4

Fonte: elaborazioni su statistiche nazionali e su dati Eurostat.
(1) Serie trimestrali destagionalizzate e corrette per i giorni lavorativi; variazioni sul periodo precedente. – (2) Variazione rispetto al periodo corrispondente.

Fig. 5



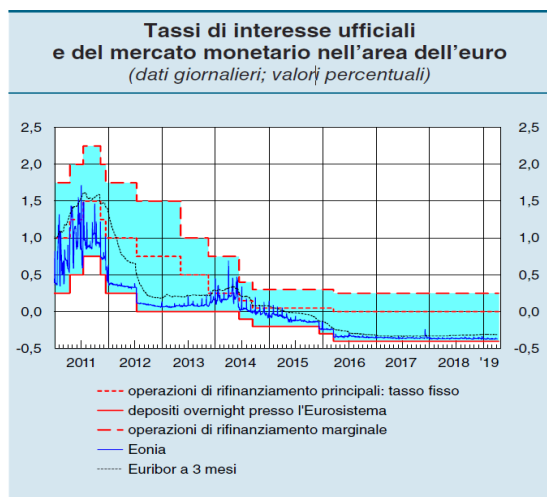
Fonte: elaborazioni su dati Eurostat e BCE.
(1) Indice armonizzato dei prezzi al consumo.

Nelle proiezioni formulate in marzo dagli esperti della BCE le previsioni di inflazione sono state riviste al ribasso su tutti gli orizzonti, per effetto delle più deboli prospettive di crescita e dell'aggiornamento delle ipotesi sulle quotazioni del greggio. Secondo le stime dello scorso marzo, l'aumento dei prezzi al consumo sarebbe pari all'1,2% nel 2019, all'1,5% nel 2020 e all'1,6% nel 2021. Come già si diceva, la BCE ha annunciato diverse misure espansive, introducendo una nuova serie di operazioni mirate al rifinanziamento a più lungo termine per preservare per condizioni favorevoli nel mercato del credito e l'ordinata trasmissione della politica monetaria. Ha esteso

inoltre, almeno fino a fine 2019 e comunque finché sarà necessario l'orizzonte minimo entro il quale

intende mantenere invariati i tassi di riferimento (Fig. 6).

Fig. 6



Fonte: BCE e Thomson Reuters Datastream.

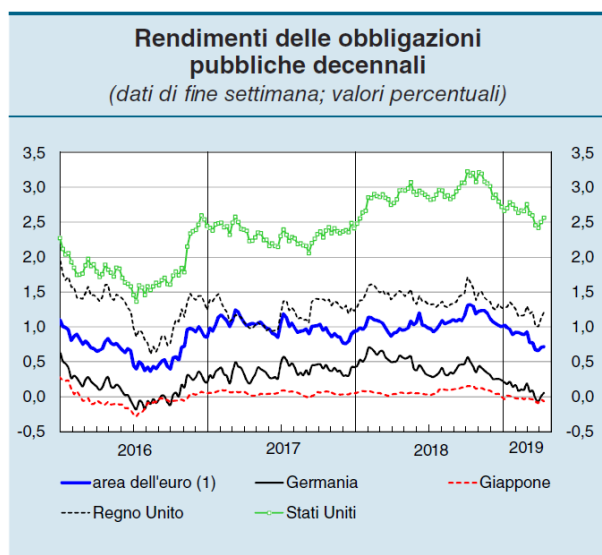
I MERCATI FINANZIARI INTERNAZIONALI

L'orientamento più accomodante adottato dalle principali banche centrali ha fatto sì che, nei primi mesi del 2019, anche i corsi azionari recuperassero le perdite subite nel quarto trimestre 2018; in misura marcata è diminuita la volatilità implicita. È proseguita la riduzione dei rendimenti dei titoli di stato decennali delle principali economie avanzate, in atto già dall'autunno; si sono ridotti nell'area dell'euro anche i premi per il rischio sovrano.

Sono diminuiti i tassi a lungo termine nelle principali aree, flessione connessa con il peggioramento del quadro macroeconomico e con l'orientamento accomodante delle principali banche centrali (Fig. 7). Da fine dicembre, sono scesi di circa 20 punti base i rendimenti dei titoli di stato tedeschi; i differenziali di rendimento tra titoli di Stato decennali e i corrispondenti titoli tedeschi sono diminuiti di 35 punti base in Portogallo e di 15 punti base circa in Belgio, Francia, Spagna ed Irlanda. In Italia i premi sono rimasti sui livelli di fine anno. (Fig. 8).

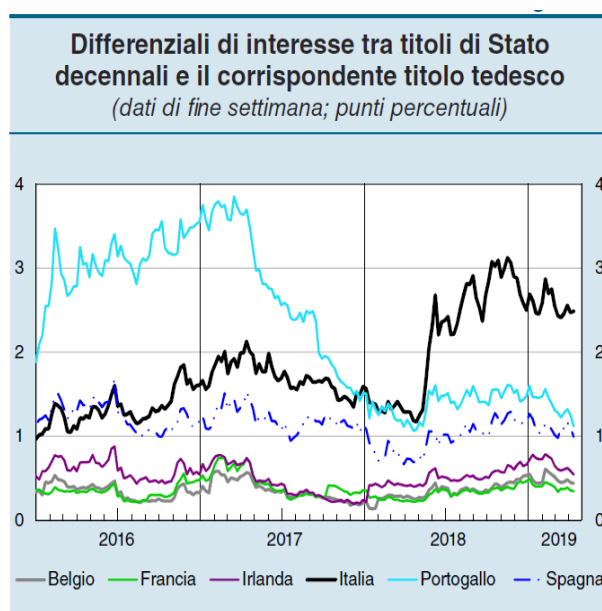
Fig. 7

Fig. 8



Fonte: elaborazioni su dati Thomson Reuters Datastream.

(1) Rendimenti medi dei titoli di Stato benchmark decennali dei paesi dell'area dell'euro, ponderati con il PIL a prezzi concatenati del 2010; il dato esclude Cipro, Estonia, Grecia, Lettonia, Lituania, Lussemburgo, Malta, Slovacchia e Slovenia.

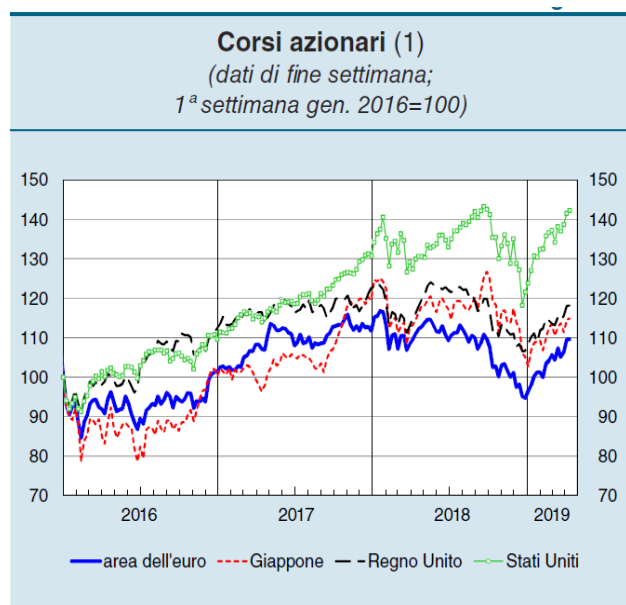


Fonte: elaborazioni su dati Bloomberg.

In tutte le principali economie avanzate ed emergenti sono saliti i corsi azionari (Fig. 9), recuperando le perdite dei mesi precedenti. L'incremento è stato particolarmente significativo in Cina e negli Stati Uniti, dove i mercati hanno reagito positivamente ai segnali di possibili accordi commerciali fra i due paesi, peraltro ancora circondati da elevata incertezza. La ripresa è stata

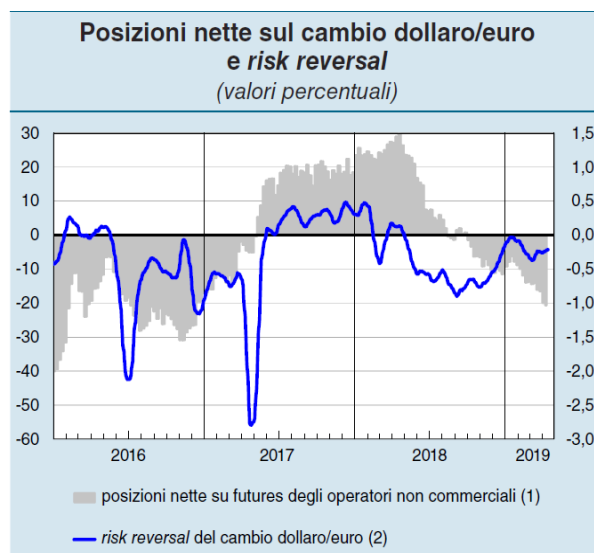
favorita inoltre dalle decisioni della Banca Centrale cinese a sostegno del credito e dalle attese che nel corso del 2019 la Riserva federale non aumenti i tassi di riferimento. Anche nell'area euro, i corsi azionari hanno beneficiato delle nuove misure espansive adottate dalla BCE.

Da inizio anno l'euro si è deprezzato dell'1% nei confronti del dollaro e del 2% in termini effettivi nominali. Prevalgono segnali del rischio di un ulteriore indebolimento della valuta comune rispetto al dollaro; sono negative le posizioni speculative in euro degli operatori non commerciali e, il costo di assicurarsi contro un significativo indebolimento rispetto al dollaro, supera quello di assicurarsi contro un forte apprezzamento (Fig. 10).



Fonte: Thomson Reuters Datastream.

(1) Dow Jones Euro Stoxx per l'area dell'euro, Nikkei 225 per il Giappone, FTSE All Share per il Regno Unito e Standard & Poor's 500 per gli Stati Uniti.



Fonte: BCE, Bloomberg e Thomson Reuters Datastream.

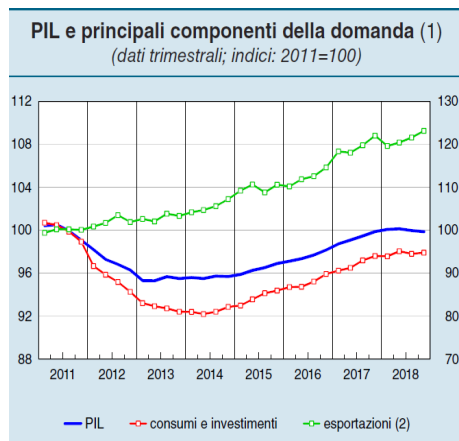
(1) Differenza tra le posizioni lunghe e quelle corte in euro degli operatori non commerciali su futures sul cambio dollaro/euro, in percentuale del totale delle posizioni in essere (barre di colore grigio). – (2) Scala di destra. Indicatore *risk reversal* a un mese (media mobile a 20 giorni) che misura l'asimmetria della distribuzione delle attese sul cambio dell'euro rispetto al dollaro. Valori negativi indicano il prevalere di rischi di deprezzamento dell'euro.

L'ECONOMIA ITALIANA

L'attività economica in Italia, secondo le più recenti indicazioni, avrebbe lievemente recuperato dall'inizio del 2019. La debolezza congiunturale degli ultimi trimestri, più accentuata nel comparto industriale, rispecchia quella della Germania e di altri paesi dell'area.

Il PIL nel 2018 è cresciuto nel complesso dello 0,9%, in rallentamento rispetto al 2017; la flessione negativa dell'ultimo trimestre dell'anno (-0,1%) è ascrivibile alla variazione delle scorte, sottraendo quasi mezzo punto percentuale alla dinamica del prodotto (Fig. 11 e Tav. 4).

Fig. 11



Fonte: elaborazioni su dati Istat.

(1) Valori concatenati; dati destagionalizzati e corretti per i giorni lavorativi. I dati a partire dal 2017 sono stati rivisti dall'Istat al fine di incorporare una modifica del perimetro delle Amministrazioni pubbliche (cfr. Istat, *PIL e indebitamento delle Amministrazioni pubbliche: aggiornamento*, Nota informativa, 9 aprile 2019). – (2) Scala di destra.

VOCI	2018				2018
	1° trim.	2° trim.	3° trim.	4° trim.	
PIL	0,2	0,1	-0,2	-0,1	0,9
Importazioni totali	-1,9	1,8	0,4	0,7	2,3
Domanda nazionale (2)	0,3	0,4	-0,4	-0,3	0,9
Consumi nazionali	0,3	0,0	0,0	0,1	0,5
spesa delle famiglie (3)	0,3	0,0	0,0	0,1	0,6
spesa delle Amministrazioni pubbliche	0,2	0,0	-0,2	-0,2	0,2
Investimenti fissi lordi	-1,3	2,5	-1,3	0,3	3,4
costruzioni	0,0	0,9	0,6	0,0	2,6
macchine, attrezzature, prodotti vari e mezzi di trasporto	-2,4	3,9	-2,9	0,6	4,0
Variazione delle scorte (4) (5)	0,3	-0,1	-0,1	-0,4	0,0
Esportazioni totali	-2,0	0,7	1,0	1,3	1,9
Esportazioni nette (5)	-0,1	-0,3	0,2	0,2	-0,1

Fonte: Istat.

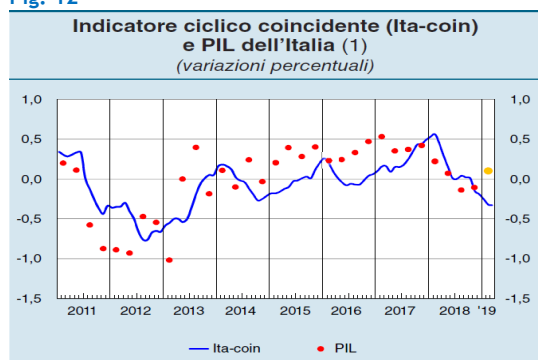
(1) Valori concatenati; i dati trimestrali sono destagionalizzati e corretti per i giorni lavorativi. I dati a partire dal 2017 sono stati rivisti dall'Istat al fine di incorporare una modifica del perimetro delle Amministrazioni pubbliche (cfr. Istat, *PIL e indebitamento delle Amministrazioni pubbliche: aggiornamento*, Nota informativa, 9 aprile 2019). – (2) Include la variazione delle scorte e oggetti di valore. – (3) Include anche le istituzioni senza scopo di lucro al servizio delle famiglie. – (4) Include gli oggetti di valore. – (5) Contributi alla crescita del PIL sul periodo precedente; punti percentuali.

Appena positiva è stata la crescita degli investimenti fissi lordi e dei consumi delle famiglie.

Nell'ultimo trimestre del 2018 è diminuito il valore aggiunto nell'industria in senso stretto e nelle costruzioni; ha ripreso invece a crescere moderatamente nei servizi.

Secondo le stime fornite dalla Banca d'Italia, nei primi mesi invernali del 2019 l'attività economica sarebbe tornata a crescere, anche se poi, nel mese di marzo, l'indicatore ciclico coincidente (Ita-coin), che misura la dinamica di fondo dell'economia italiana, è sceso. Sulla diminuzione ha pesato il rallentamento ciclico dell'area euro, particolarmente accentuato nell'economia tedesca, verso la quale il nostro paese intrattiene rilevanti legami produttivi e commerciali (Fig. 12).

Fig. 12

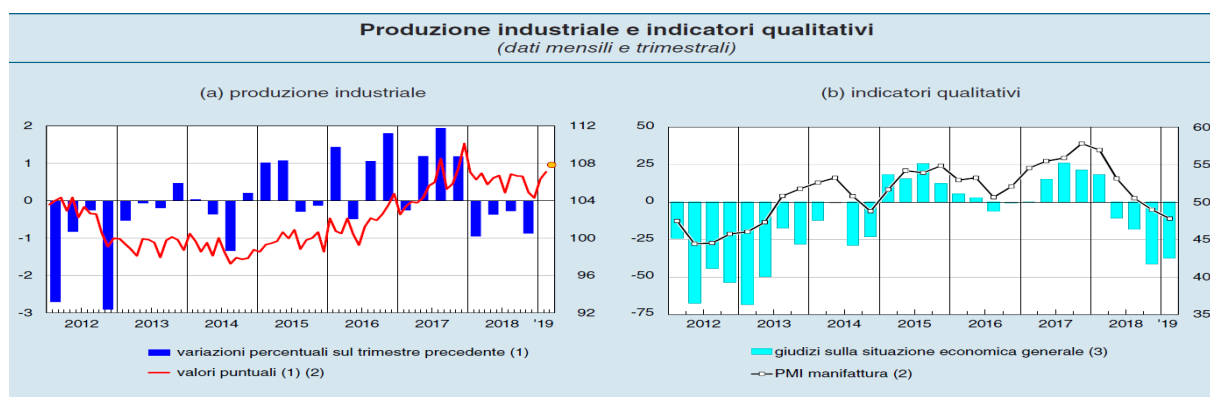


Fonte: Banca d'Italia e Istat.

(1) Per la metodologia di costruzione dell'indicatore, cfr. il riquadro: *Ita-coin: un indicatore coincidente del ciclo economico italiano*, in *Bollettino economico*, 2, 2015. Dettagli sull'indicatore sono disponibili sul sito della Banca d'Italia: *Indicatore ciclico coincidente (Ita-coin)*. Per il PIL, dati trimestrali; variazioni sul trimestre precedente. Il punto giallo rappresenta la previsione del tasso di crescita del PIL basata sui modelli *bridge*. I dati a partire dal 2017 sono stati rivisti dall'Istat al fine di incorporare una modifica del perimetro delle Amministrazioni pubbliche (cfr. Istat, *PIL e indebitamento delle Amministrazioni pubbliche: aggiornamento*, Nota informativa, 9 aprile 2019). Per Ita-coin, stime mensili della variazione del PIL sul trimestre precedente, depurata dalle componenti più erratiche.

LE IMPRESE

Dopo una discesa nella parte finale del 2018, la produzione industriale è salita nei primi mesi del nuovo anno. Nel mese di marzo, gli indici di fiducia delle imprese manifatturiere sono diminuiti, a riflesso del peggioramento dei giudizi e delle attese sugli ordini e sui livelli di produzione; sulla base dei sondaggi condotti presso i responsabili degli acquisti delle imprese (PMI index = Purchasing managers' index) del settore manifatturiero, gli indicatori si sono infatti mantenuti al di sotto della soglia compatibile con l'espansione; sono migliorati invece nel settore dei servizi, che a marzo si sono riportati sopra la soglia compatibile (Fig. 13).



Fonte: elaborazioni su dati Banca d'Italia, Istat, Markit e Terna.
(1) Dati destagionalizzati e corretti per i giorni lavorativi; indici 2015=100. Il punto rappresenta la previsione del dato di marzo. — (2) Scala di destra. — (3) Saldo in punti percentuali tra le risposte "migliori" e "peggiori" al quesito sulle condizioni economiche generali (cfr. *Indagine sulle aspettative di inflazione e crescita* Banca d'Italia, Statistiche, 15 aprile 2019).

Dopo la flessione della scorsa estate, nel quarto trimestre 2018, gli investimenti sono aumentati dello 0,3%, sostenuti dal recupero di quelli in beni strumentali; l'incertezza sul rinnovo e sull'entità degli

incentivi fiscali per l'anno in corso potrebbe avere indotto le imprese ad anticipare alla fine del 2018 le spese per beni strumentali. Il ridimensionamento degli incentivi per quest'anno e la crescente

incertezza sulle condizioni dell'economia avrebbero frenato l'attività di investimento nei mesi invernali, come suggerito dagli indicatori finora disponibili (l'andamento della produzione dei beni di investimento e il peggioramento del clima di fiducia delle imprese manifatturiere).

È proseguito, anche nei mesi autunnali, il recupero del numero di compravendite di abitazioni, tornato ai livelli dell'autunno 2008; i prezzi tuttavia hanno continuato a diminuire (Fig. 14).

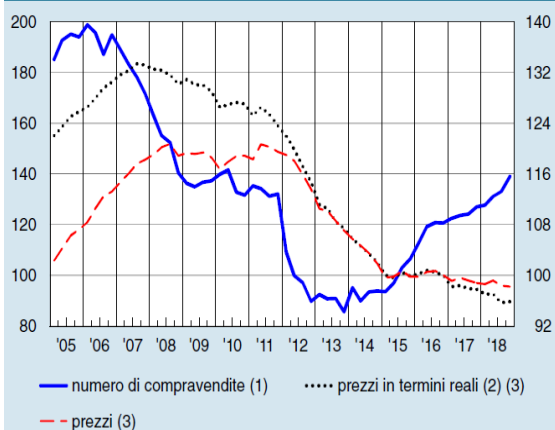
Sulla base dei dati ISTAT, il tasso di profitto delle imprese (rapporto tra risultato lordo di gestione e valore aggiunto, attualizzati sommando gli ultimi quattro periodi), per il quarto trimestre 2018 è diminuito rispetto al periodo precedente, risentendo dell'incremento del costo del lavoro. E' rimasta stabile la capacità di autofinanziamento (rapporto tra risparmio lordo e valore aggiunto), in presenza di una riduzione della spesa per trasferimenti correnti. È lievemente aumentato il saldo finanziario in rapporto al valore aggiunto, per effetto della riduzione della spesa in conto capitale. Nell'ultimo trimestre del 2018, il debito complessivo delle imprese, in percentuale del PIL, ha registrato un ulteriore calo, collocandosi al 69,6% (Fig. 15).

Nel primo trimestre 2019 si sarebbe interrotta l'espansione della domandi di prestiti da parte delle imprese che, al contributo espansivo del basso livello dei tassi di interesse, hanno fatto maggior ricorso a finti di finanziamento alternative.

Fig. 14

Fig. 15

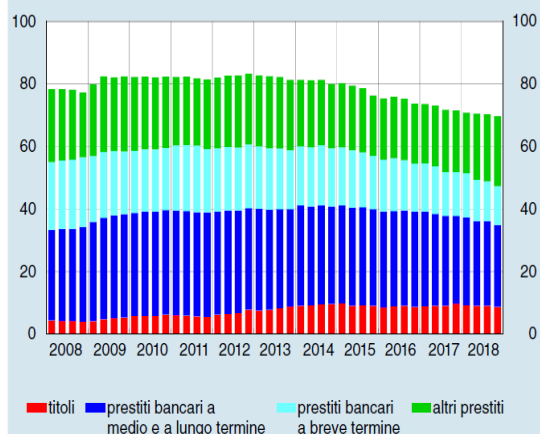
Compravendite e prezzi delle abitazioni (dati trimestrali; indici: 2015=100)



Fonte: elaborazioni su dati OMI, Banca d'Italia, Istat e *Consulente immobiliare*.
(1) Valori corretti per la stagionalità e per gli effetti di calendario. – (2) Prezzi delle abitazioni deflazionati con l'indice dei prezzi al consumo. – (3) Scala di destra.

Debito delle imprese (1)

(dati trimestrali; in percentuale del PIL)



Fonte: elaborazioni su dati Banca d'Italia e Istat.

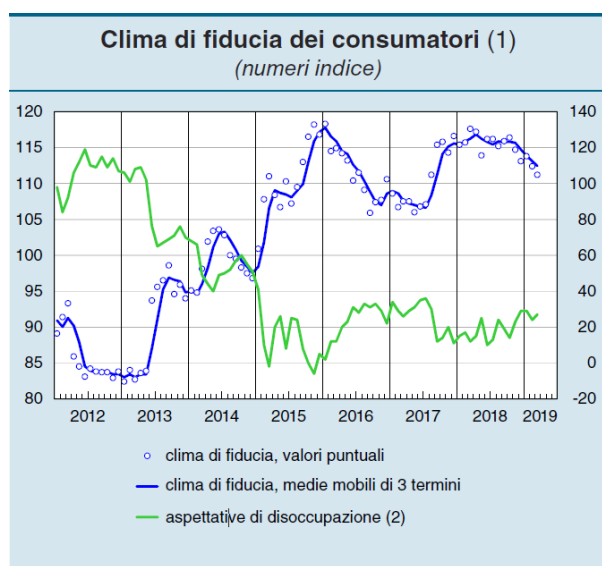
(1) Consistenze di fine trimestre; flussi cumulati su 4 trimestri. I dati dell'ultimo periodo sono provvisori. Il debito include i prestiti cartolarizzati.

LE FAMIGLIE

Nei primi mesi dell'anno, gli indicatori più recenti suggeriscono una sostanziale stabilizzazione dei consumi delle famiglie. Hanno ripreso a salire le immatricolazioni di automobili, che si sono però mantenute al di sotto dei livelli precedenti l'entrata in vigore, a settembre 2018, della nuova normativa sulle emissioni. A marzo, l'indice di fiducia delle famiglie, pur restando su livelli relativamente elevati, è sceso al valore minimo da circa un anno e mezzo, risentendo del peggioramento delle prospettive del mercato del lavoro e del deterioramento delle valutazioni sulla situazione economica generale, corrente ed attesa (Fig. 16). Nel quarto trimestre 2018 il debito delle famiglie in rapporto al reddito disponibile, è rimasto sostanzialmente invariato (61,2% - Fig. 17), ben al di sotto della media dell'area euro (94,5%); in rapporto al PIL il debito si è mantenuto al 41,1% (area euro 57,6%).

Nel primo trimestre del 2019 il costo medio dei nuovi mutui alle famiglie per l'acquisto di abitazioni si è mantenuto su livelli contenuti.

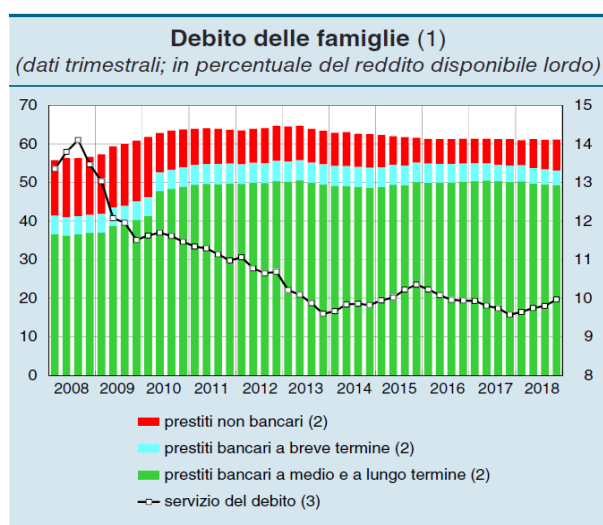
Fig. 16



Fonte: elaborazioni su dati Istat.

(1) Dati mensili destagionalizzati. Indici: 2010=100. Nel giugno 2013 sono state introdotte innovazioni metodologiche che rendono i dati diffusi a partire da quella data non direttamente confrontabili con quelli precedenti. – (2) Saldi tra le risposte "in aumento" e "in diminuzione". Un aumento del saldo segnala un peggioramento delle attese sul tasso di disoccupazione. Scala di destra.

Fig. 17



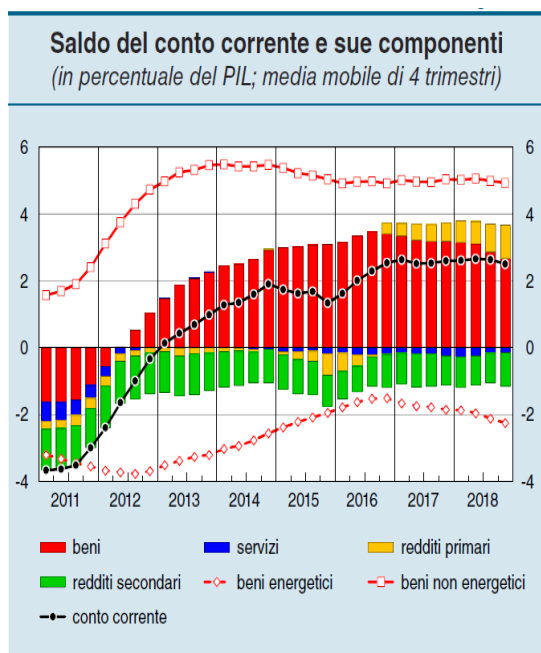
Fonte: elaborazioni su dati Banca d'Italia e Istat.

(1) Consistenze di fine trimestre; flussi cumulati su 4 trimestri. I dati dell'ultimo periodo sono provvisori. Il debito include i prestiti cartolarizzati. – (2) La ripartizione tra prestiti bancari e prestiti non bancari presenta una discontinuità statistica nel 2° trimestre del 2010. Per i riferimenti metodologici, cfr. l'avviso in *Indicatori monetari e finanziari. Conti finanziari*, in *Supplementi al Bollettino Statistico*, 58, 2010. – (3) Scala di destra. Stima degli oneri per il servizio del debito (pagamento di interessi più rimborso delle quote di capitale) imputabili alle sole famiglie consumatrici.

LA DOMANDA ESTERA

Nel quarto trimestre 2018, nonostante la contrazione del commercio internazionale, le esportazioni italiane sono cresciute a ritmo sostenuto; sulle prospettive gravano però le incertezze del contesto globale. Nel complesso dello scorso anno, nonostante l'aumento del deficit energetico, la ripresa graduale delle vendite estere e l'afflusso turistico hanno contribuito a mantenere il saldo di conto corrente in avanzo (Fig. 18 e Tav. 5). Nei primi due mesi del 2019 gli investitori esteri hanno ripreso ad acquistare titoli pubblici italiani.

Fig. 18



IL MERCATO DEL LAVORO

Il numero degli occupati, nel quarto trimestre 2018 è diminuito leggermente, a riflesso della debolezza ciclica dell'economia; è tornato a salire il tasso di disoccupazione (Fig. 19 e Tav. 6). La flessione registrata nell'ultimo trimestre dell'anno è da ricondurre principalmente al calo nel settore dei servizi alle famiglie e agli individui; l'occupazione è rimasta invariata nell'industria in senso stretto ed ha

continuato a crescere negli altri servizi privati. È diminuito invece, in tutti i principali comparti, tranne che nelle costruzioni, il numero di ore lavorate.

Occupazione e ore lavorate
(dati trimestrali destagionalizzati; migliaia di persone, milioni di ore e variazioni pe

VOCI	Consistenze				
	4° trim. 2018	1° trim. 2018	2° trim. 2018	3° trim. 2018	4° trim. 2018
Occupati	25.346	0,2	0,6	..	-0,2
di cui: industria in senso stretto	4.278	0,4	0,9	..	-0,1
servizi privati (1)	11.182	0,4	0,1	0,4	0,3
Dipendenti	19.307	0,5	0,5	-0,1	-0,1
Autonomi	6.039	-0,8	1,0	0,4	-0,2
Ore lavorate	10.912	-0,2	0,7	0,3	-0,3
di cui: industria in senso stretto	1.884	-0,4	0,6	0,4	-0,2
servizi privati (1)	5.026	..	0,2	0,5	-0,1
Dipendenti	7.665	0,4	0,4	0,2	-0,1
Autonomi	3.247	-1,7	1,4	0,4	-0,9

Fonte: Istat, *Conti economici trimestrali*.

(1) Esclusi i servizi alle famiglie e agli individui (attività artistiche, di intrattenimento e divertimento; lavoro domestico; altri servizi per la persona e la casa).

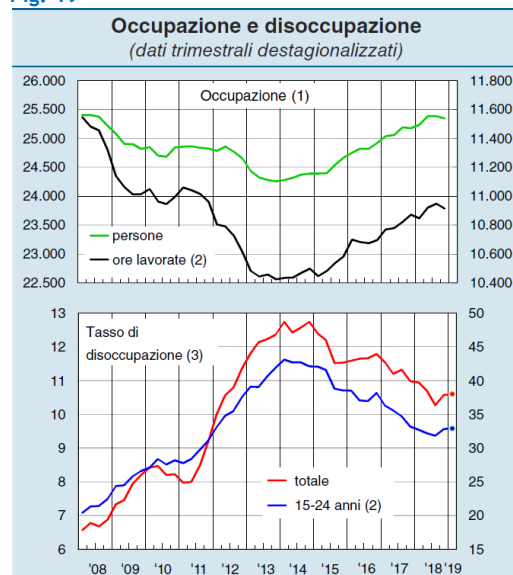
Tav. 5

Bilancia dei pagamenti dell'Italia (1)
(saldi in miliardi di euro)

VOCI	2017	2018	gen.-feb. 2018	gen.-feb. 2019
Conto corrente	44,9	44,0	1,1	3,1
per memoria: in % del PIL	2,6	2,5		
Merchi	55,0	47,1	4,2	5,5
prodotti non energetici (2)	87,0	86,6	10,0	12,0
prodotti energetici (2)	-32,0	-39,5	-5,8	-6,5
Servizi	-4,3	-2,7	-2,0	-2,1
Redditi primari	9,3	17,3	1,9	2,5
Redditi secondari	-15,1	-17,6	-3,0	-2,8
Conto capitale	0,6	-0,6	-0,2	-0,2
Conto finanziario	51,4	30,0	5,2	5,9
Investimenti diretti	3,3	-3,1	-4,1	0,8
Investimenti di portafoglio	87,5	121,7	12,5	-15,5
Derivati	-7,3	-2,8	-0,3	0,2
Altri investimenti (3)	-34,7	-88,5	-2,6	20,5
Variazione riserve ufficiali	2,7	2,6	-0,3	-0,2
Errori e omissioni	5,9	-13,5	4,3	3,0

(1) Secondo gli standard internazionali pubblicati in FMI, *Balance of Payments and International Investment Position Manual*, 6 ed., 2009 (BPM6). Per gennaio e febbraio 2019, dati provvisori. – (2) Elaborazioni su dati di commercio estero dell'Istat. – (3) Include la variazione del saldo TARGET2.

Fig. 19



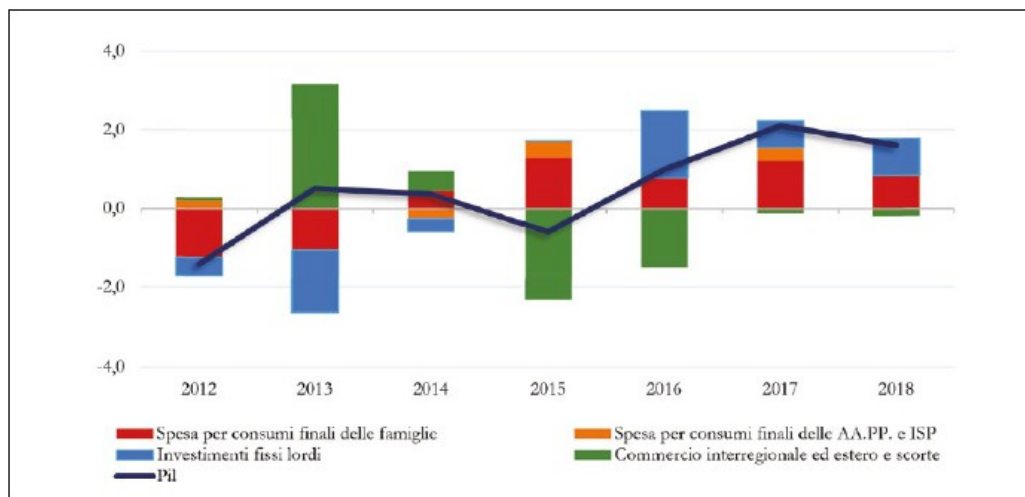
(1) Migliaia di persone e milioni di ore. – (2) Scala di destra. – (3) Il punto indica il valore medio del bimestre gennaio-febbraio.

Il contesto provinciale ²

L'economia trentina, nonostante i segnali di rallentamento verificatisi nella seconda parte del 2018 a livello nazionale, vede consolidarsi per il terzo anno consecutivo la crescita del Pil, stimato prossimo ai 20 miliardi di euro (19.939 milioni), con un aumento dell'1,6% rispetto all'anno precedente.

Andamento del Pil e contributi alla crescita

(variazioni % sull'anno precedente a valori concatenati con anno di riferimento 2010)



Nota: AA.PP. Amministrazioni Pubbliche, ISP: Istituzioni Sociali Private

Fonte: Istat per il periodo 2012-2016, ISPAT per gli anni 2017-2018 - elaborazioni ISPAT

Dal 2016 il Pil continua a crescere, recuperando pienamente le cadute dovute alla crisi mondiale dei mercati finanziari e alla caduta del commercio internazionale nel 2008/2009 e quella connessa al debito sovrano del 2012/2013.

In volume, nel corso del 2018, il Pil Trentino è superiore del 3% circa rispetto al 2008.

Alla crescita di questo ultimo anno si stima³ abbiano positivamente contribuito sia la spesa per i consumi delle famiglie, che la spesa per investimenti, in pratica la componente “core” della domanda interna. Pressoché nullo il contributo della componente pubblica dei consumi; commercio interregionale ed estero netto e scorte hanno invece fornito contributo lievemente negativo, nonostante la discreta vivacità della domanda estera, che conferma così la buona competitività delle imprese trentine sui mercati internazionali.

Si stima, per il 2019, un Pil in crescita tra lo 0,3 e lo 0,5%, in miglioramento per gli anni successivi.

Anche in Trentino si dovrebbe riflettere, sullo sviluppo del Pil, la debolezza della domanda interna e il rallentamento della crescita delle produzioni settoriali. Dal mondo imprenditoriale provengono segnali di raffreddamento dei livelli di attività, tranne per il comparto delle costruzioni che, dopo un lungo e difficile periodo, sembra abbia ritrovato finalmente slancio.

E' possibile inoltre che, anche in Trentino, si abbiano ricadute negative sugli scambi commerciali con l'estero dovute alla contrazione del commercio mondiale ed alle politiche protezionistiche.

Per gli anni dal 2020 al 2022 si prevede una crescita del Pil trentino attorno allo 0,9-1% (valori reali medi annui a seconda dello scenario di riferimento), con accelerazione delle esportazioni, moderato aumento dei consumi delle famiglie, dei consumi pubblici e degli investimenti, che si auspica possano consolidare la dinamica positiva. Orientamento alla crescita anche per il reddito disponibile mentre si mantengono su valori piuttosto deboli le variazioni dell'occupazione.

Il 2019⁴ mostra un rallentamento del comparto manifatturiero (-0,3%) e sui trasporti di merci (-0,2%) dovuti alla frenata del mercato locale. Spinta positiva invece per il mercato estrattivo (+4,4% e

² Documento di Economia e Finanza Provinciale, licenziato dalla prima commissione.

³ Valori 2018 stimati attraverso applicazione alla tavola intersettoriale delle variazioni congiunturali degli indicatori presenti nel modulo congiunturale del Sistema informativo indicatori statistici ISPAT.

⁴ Fonte dei dati congiunturali delle imprese trentine è l'indagine trimestrale sulla congiuntura promossa e realizzata dalla C.C.I. A.A. di Trento

delle costruzioni (+5,3%); si conferma vivace la dinamica del commercio al dettaglio e dei servizi alle imprese. Positive, ma meno performanti, risultano invece le vendite sul mercato estero (+3,6%). Performance generalmente migliori per le imprese di medie dimensioni (tra gli 11 e i 50 addetti); proseguono la loro dinamica positiva gli ordinativi delle imprese, soprattutto per la grande impresa (6,6% nel complesso; 13,5% per le imprese con oltre 50 addetti). In difficoltà invece il portafoglio ordini delle piccole realtà produttive.

In termini prospettici gli imprenditori, rispetto alla propria situazione aziendale e della redditività, hanno opinione di un ridimensionamento della crescita, in particolare per le piccole imprese. La propensione agli investimenti rimane buona, anche se si affievolisce in termini prospettici.

Stagna a livello trentino la “voglia di fare impresa”. Dal 2017 si nota una certa stasi, con un numero di nuove imprese inferiore a quelle cessate e un tasso di sviluppo che per il 2018 si conferma in lieve diminuzione (0,7%). Anche il primo trimestre del 2019 avvalorava questa condizione che vede, in tutti i settori, eccetto i servizi non commerciali, il prevalere delle imprese che cessano l'attività, rispetto alle nuove iniziative.

Buona dinamicità mostra l'imprenditoria femminile che, nel 2018, vede 9.129 imprese a conduzione femminile, il 18% del totale delle imprese provinciali.

Oltre 4.800 sono le imprese guidate da giovani con meno di 35 anni, poco meno del 10% del totale, con un saldo positivo (+543 unità) tra iscrizioni e cancellazioni.

Fertile si conferma inoltre il terreno per le startup innovative, principalmente imprese di servizi alle imprese specializzate nella produzione di software e consulenza informatica, ricerca e sviluppo e servizi di informazione. In questi settori è maggiore anche la presenza di imprenditori giovani.

I beni e servizi prodotti dal sistema produttivo trentino sono destinati, per la maggior parte, al mercato provinciale e alla domanda interna (79%); il mercato nazionale richiede circa il 14% ed il mercato estero il restante 7%. Le imprese medio-grandi (in particolar modo quelle manifatturiere) sono più reattive ai cambiamenti, mostrando una capacità distintiva di cogliere i trend favorevoli dei mercati e una propensione all'investimento tecnologico ed all'internazionalizzazione.

Le imprese trentine che, in periodo di crisi, hanno meglio saputo reagire, sono collocate nei settori produttivi ad alto contenuto tecnologico e propense all'esportazione. Le imprese a basso contenuto tecnologico hanno registrato dinamiche positive in termini di fatturato e redditività solo se presenti sui mercati esteri, segno questo di una capacità dell'impresa di confrontarsi e competere sui mercati globali anche attraverso una sensibilità maggiore verso le trasformazioni tecnologiche.

ESPORTAZIONI ED IMPORTAZIONI

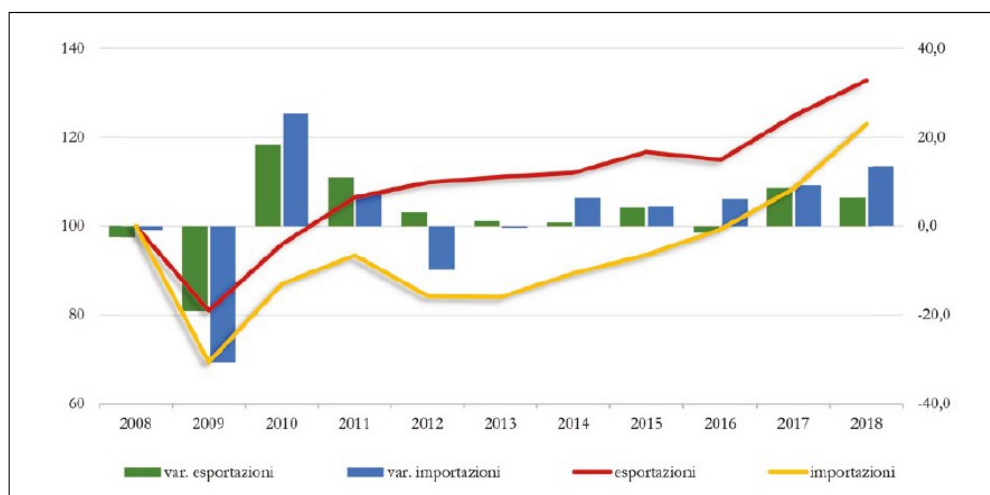
Le imprese trentine relativamente più aperte all'export, nazionale ed internazionale, sono le imprese agroalimentari e della manifattura. Il 24% della produzione agroalimentare, ed il 17% della produzione manifatturiera, è destinato fuori provincia. Prodotti di punta sono il vino, lo spumante, le mele ed i derivati del latte. Per la manifattura invece troviamo prodotti della carta e stampa, prodotti chimici (fibre sintetiche ed artificiali) e materie plastiche.

Il 2018 si è chiuso in modo positivo con un incremento nominale, per le sole merci, del 6,4% (macchinari e apparecchiature elettroniche in particolare e della componentistica legata ai mezzi di trasporto). Il primo trimestre 2019 vede le vendite delle imprese trentine all'estero in ulteriore crescita (5,5%), rispetto ad una flessione generale per le altre regioni italiane.

Non hanno ancora inciso sulle esportazioni trentine le tensioni sui mercati globali (politiche protezionistiche USA, della Cina, India e sudest asiatico), mentre vi sono preoccupazioni per la frenata dell'economia tedesca e per l'evolversi incerto della Brexit; Germania e Gran Bretagna sono infatti il primo e terzo paese partner per il nostro commercio estero.

Andamento delle importazioni e delle esportazioni

(a sinistra numero indice 2008 = 100; a destra variazioni % sull'anno precedente)



Fonte: ISTAT - elaborazioni ISPAT

L'Unione Europea continua ad essere il principale mercato di riferimento per le esportazioni trentine (66% delle merci trentine; +4,7% nel 2018 e +6,4% nel primo trimestre del 2019); ottima la capacità di

penetrazione nei mercati Nordamericani (+11,9% nel 2019 e +12,6% nel primo trimestre 2019), in Francia (+6,9% nel 2018) e in Germania (+11,8% nel 2018). Negativo nel 2018 l'export in Gran Bretagna (-7,4%), in netta ripresa nel primo trimestre 2019 (+24,5%).

Come per le esportazioni, anche le importazioni interessano prevalentemente il settore manifatturiero, ed il partner principale si conferma essere l'Unione Europea (81%), così come Germania, Francia, Austria e Paesi Bassi si confermano i principali partner commerciali.

Le importazioni nel primo trimestre del 2019 rilevano un incremento pressoché nullo (0,5%), variazione che conferma i segnali di rallentamenti dei livelli di attività. In ragione di ciò, il saldo commerciale con l'estero peggiora lievemente (-6,1%).

IL TURISMO

Anche il turismo, inteso come presenze turistiche straniere sul territorio, concorre indirettamente all'apertura verso l'esterno del Trentino. Le presenze turistiche straniere rappresentano il 41% delle presenze turistiche annuali negli esercizi alberghieri ed extra alberghieri, con una spesa media pro capite giornaliera superiore del 22% rispetto alla spesa dei turisti italiani.

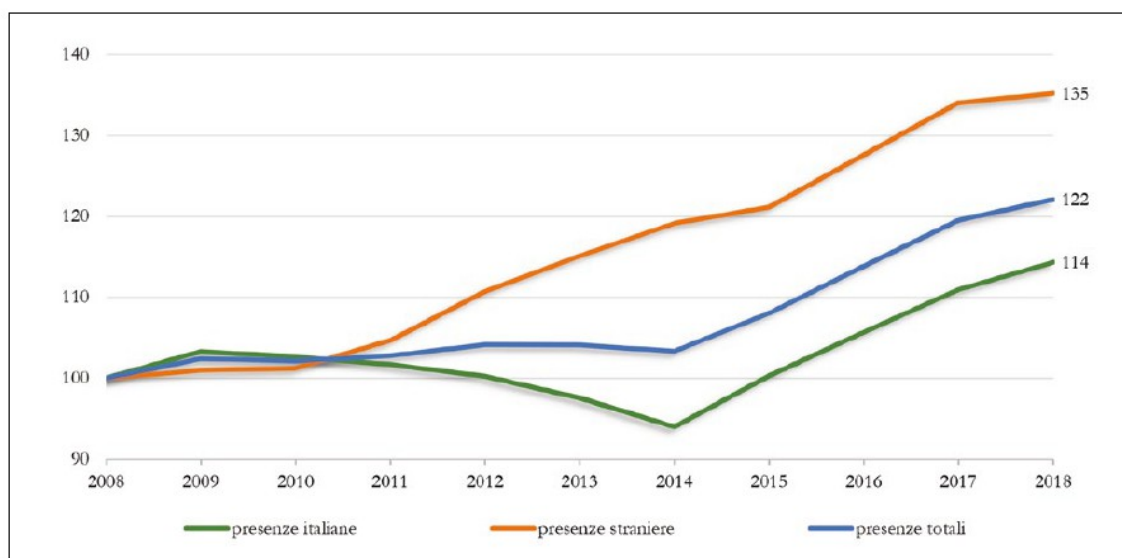
Le presenze turistiche nel 2018 hanno rappresentato il miglior risultato del decennio, con oltre 18 milioni di pernottamenti, cui si aggiungono le presenze stimate negli alloggi privati e nelle seconde case che portano le presenze complessive a superare i 32 milioni. Le nostre località turistiche sono sempre più apprezzate dagli stranieri, con un trend degli ultimi anni in continua crescita e con un impatto positivo sul fatturato turistico.

Anche la stagione turistica invernale 2018/2019 conferma l'attività del territorio, costituendo il secondo miglior risultato negli ultimi dieci anni, seppure si evidenzia un lieve decremento delle presenze negli esercizi alberghieri ed extra alberghieri (-1,8%), segno negativo da imputare al movimento alberghiero. Quello extra alberghiero si conferma in buona salute. In crescita gli ospiti stranieri (2,2%), in flessione invece la componente italiana.

Il fatturato turistico della stagione invernale negli esercizi alberghieri ed extra alberghieri raggiunge circa il miliardo di euro.

Andamento delle presenze negli esercizi per provenienza

(numero indice 2008 = 100)



Fonte: ISTAT, ISPAT - elaborazioni ISPAT

Il movimento turistico contribuisce alla crescita dei consumi delle famiglie. Il peso della spesa attribuibile alla componente turistica è pari al 25% circa dei consumi famigliari. Ciò ha indirettamente sostenuto la fase espansiva del commercio al dettaglio che nel primo trimestre 2019 ha registrato una crescita del fatturato mediamente del 5,8% (in diminuzione rispetto al 2018, ma in miglioramento dal mese di maggio 2019).

IL MERCATO DEL LAVORO

Il mercato del lavoro provinciale ha mostrato nel 2018 una sostanziale tenuta, muovendosi in coerenza con il lieve rallentamento nella crescita del Pil. L'occupazione è aumentata dello 0,9% grazie alla componente maschile, che ha controbilanciato la flessione contenuta della componente femminile (-0,6%). Dal 2008, il numero di occupati è salito di oltre 13 mila unità (+5,9%), ripresa che nasconde segnali di bassa intensità lavorativa; in termini di ore lavorate quindi si è ancora lievemente sotto i livelli pre-crisi. Nel periodo di crisi la tenuta del livello occupazionale è venuta dalle donne, probabilmente per limitare l'erosione del benessere economico familiare. Nel 2018 la quota delle lavoratrici sull'occupazione complessiva è salita al 44,8% (nel 2008 l'incidenza della componente femminile dell'occupazione era del 42,5%). Nel 1 trimestre 2019 il mercato del lavoro si conferma in buona salute, con valori in crescita degli occupati su base annua del 2,1%. Si osserva la positiva dinamica dei lavoratori dipendenti, che controbilancia il calo di quelli indipendenti.

Il tasso di occupazione provinciale si porta a quota 68,2%, in linea le medie europee. Il Trentino si distingue, per genere, per l'elevato tasso di occupazione femminile (61,7%), superiore al Nord-Est di un punto percentuale e di ben 12,2 punti percentuali rispetto all'Italia.

Nell'ultimo decennio è cresciuto il lavoro dipendente toccando quota 192 mila unità nel 2018, crescita dovuta soprattutto al marcato aumento, su base annua, del lavoro a tempo determinato (+14,2%). Nel contempo il lavoro indipendente ha raggiunto il suo minimo storico (47 mila unità). Tali dinamiche sono il riflesso della profonda trasformazione del tessuto produttivo che vede appunto una ricomposizione dell'occupazione verso il lavoro dipendente a tempo determinato (+59,2% nel decennio) e l'espansione degli impieghi a tempo parziale, spesso involontari (+30,9% nel decennio).

Nel decennio il tasso di disoccupazione è stato relativamente contenuto in Trentino, rispetto al resto dell'Italia e anche dell'Europa.

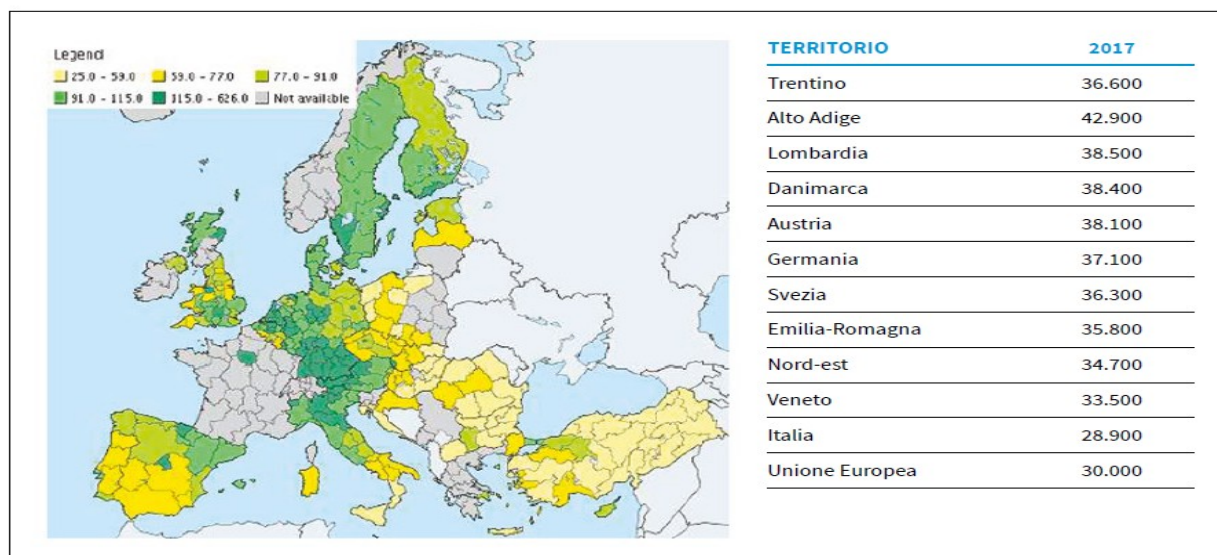
Gli indicatori sulla qualità del lavoro descrivono per il Trentino una stabilità dell'indice di soddisfazione per il lavoro svolto e una minor percezione dell'insicurezza dell'occupazione rispetto

alla media italiana. In crescita invece la quota di lavoratori sovraistruiti.

Il livello del Pil pro-capite⁵ del Trentino è elevato, raggiungendo i 36.600 euro e collocando il Trentino al 3° posto nella graduatoria delle regioni italiane dopo Alto-Adige e Lombardia e fra le prime 50 regioni europee. In termini differenziali il Pil per abitante risulta superiore rispetto alla media italiana del 27% e a quella europea del 22%.

Il benessere economico misurato tramite il Pil pro-capite

(differenze % rispetto alla media europea e valori pro-capite in PPA)



Fonte: Eurostat – elaborazioni ISPAT

LE FAMIGLIE

Si osserva per il Trentino un clima di ritrovata fiducia ed un ritorno ad una maggior tranquillità nella gestione del reddito familiare, accompagnato anche dalla crescita dei finanziamenti bancari per investimenti immobiliari. Nel 2018 sono aumentati i mutui alle famiglie del 4,4%, riflesso del positivo andamento delle compravendite immobiliari, aumentate nel primo trimestre 2019 del 8,1%. Le difficoltà economiche manifestatesi nel lungo periodo di crisi non sono riuscite ad intaccare il sistema di welfare e la qualità della vita che caratterizzano in modo distintivo il Trentino.

Nel 2018 il 71% della popolazione si ritiene molto/abbastanza soddisfatto della propria situazione economica, livello decisamente superiore rispetto alla media nazionale del 53%. Sono in miglioramento le relazioni familiari e amicali, a conferma che la famiglia rimane il punto di riferimento per gli aiuti, il supporto e le varie necessità.

Si sta riducendo il disagio economico e sociale, misurato tramite l'indicatore della popolazione a rischio povertà o esclusione sociale. E' un indicatore composito⁶, pari a circa il 19% per la nostra Provincia, inferiore di 10 punti percentuali rispetto alla media italiana e di 3 punti percentuali rispetto a quella europea, comunque elevato rispetto alle consuetudini del Trentino. Il rischio povertà è inferiore al 13% e sono contenute la grave deprivazione materiale e la molto bassa intensità lavorativa. Tutte le componenti dell'indicatore sono in rallentamento, dopo il momento critico registrato durante la crisi del debito sovrano del 2012/2013.

Superiori alla media nazionale risultano la partecipazione sociale, civica e politica. Il senso di appartenenza alla collettività resta ancora un importante valore per il Trentino. Molto alta risulta la fiducia nei vicini di casa e nelle forze dell'ordine sebbene stia degradando la percezione di sicurezza. In riduzione anche gli aspetti di disagio quali rumori, odori sgradevoli e inquinamento

⁵ Il Pil pro-capite è il valore indicativo della ricchezza di un territorio. E' misurato in PPA (parità di potere di acquisto) per permettere confronti internazionali depurati dalle differenze nel livello dei prezzi, consentendo di misurare il benessere economico degli stati e delle regioni europee.

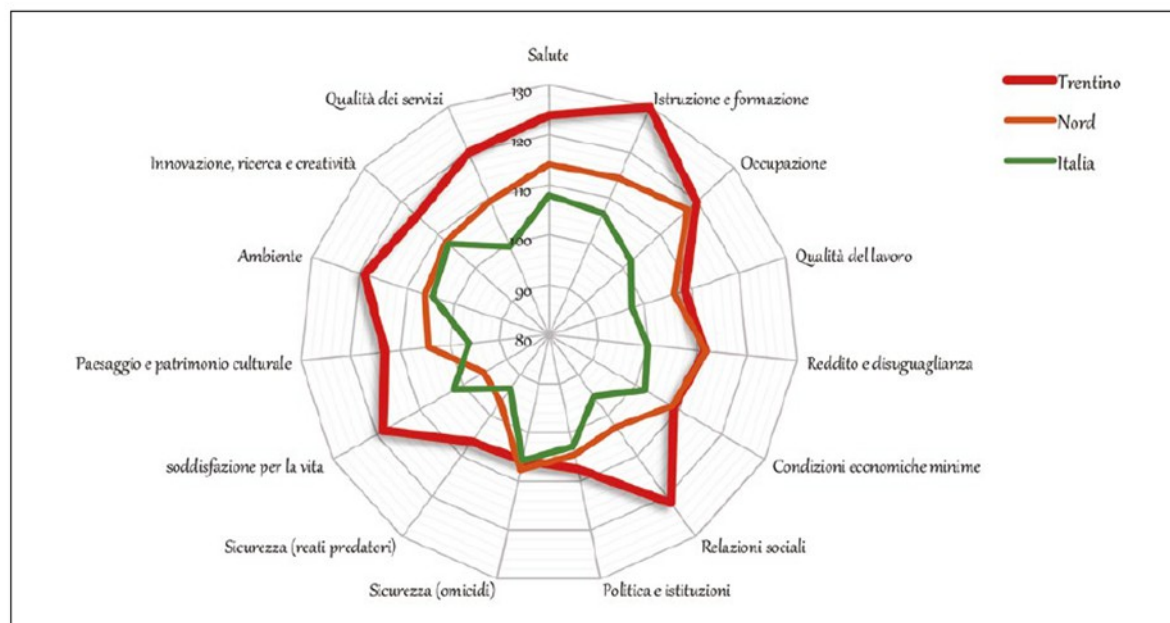
⁶ Utilizzato soprattutto in ambito europeo, rientra fra gli indicatori di Europa 2020 e considera le persone che si trovano in tutte le condizioni di disagio (rischio povertà, grave deprivazione, molto bassa intensità lavorativa) o in una combinazione delle stesse.

dell'aria.

Sicurezza e vivibilità ambientale trovano conferma nel coinvolgimento alla vita di comunità. La partecipazione sociale mostra un valore prossimo al 40% in Trentino, rispetto al 22,8% dell'Italia.

Le dimensioni del benessere nell'anno 2017

(numero indice Italia 2010= 100)



Fonte: ISTAT, ISPAT - elaborazioni ISPAT

Di seguito si riporta il quadro di sintesi dei principali indicatori economici e sociali per il Trentino.

QUADRO DI SINTESI DEL CONTESTO ECONOMICO E SOCIALE DEL TRENTINO

(dati aggiornati fino al 15 giugno 2019 - Fonte DEPF PAT)

PIL

Nel 2018 è pari a 19.939 milioni di euro, con un aumento dell'1,6% rispetto all'anno precedente. Nel 2019 si stima in crescita contenuta tra lo 0,3% e lo 0,5%, per il rallentamento dei livelli di attività nazionali ed internazionali. La crescita stimata per il periodo 2020-2022 è attorno all'1%, grazie alla ripresa attesa delle esportazioni, degli investimenti e al moderato aumento dei consumi delle famiglie e dei consumi pubblici.

Investimenti

Investimenti in crescita evidente nel 2018 sostenuti dal clima di fiducia degli imprenditori. Nel 1° trimestre del 2019 si rileva una decelerazione in coerenza con il contesto economico. L'indebolimento degli investimenti si vede anche negli acquisti di macchinari e impianti. In controtendenza gli investimenti in costruzioni che hanno ritrovato vivacità. Nel periodo 2020-2022 gli investimenti dovrebbero essere in ripresa.

Fatturato	<p>Prosegue il trend positivo che si accompagna ad un livello di ordinativi sostenuto.</p> <p>Il fatturato risulta in aumento nel 2018 del 5,1%, con un contributo più significativo del fatturato estero e di quello provinciale. Nel 1° trimestre del 2019 si rileva un rallentamento della crescita del fatturato (2,6%), con una caduta dello stesso sul mercato italiano (0,7%). In particolare si osserva una crescita più o meno nulla dell'industria manifatturiera (-0,3%) e di quella dei trasporti (-0,2%). Le performance migliori si riscontrano nelle imprese medio/grandi.</p>
Sistema Produttivo	<p>Presenta una marcata terziarizzazione (il 73% circa del valore aggiunto deriva dal settore dei servizi e, in particolare, il 18,5% dai servizi non market).</p> <p>È prevalentemente costituito da micro e piccole imprese (il 94% delle imprese ha meno dieci addetti). Opera per il 79% sul mercato provinciale, per il 14% sul mercato nazionale e per il 7% sul mercato internazionale.</p>
Spirito Imprenditoriale	<p>Dal 2017 si osserva una certa stasi nella voglia di fare impresa, con un numero di nuove imprese inferiore a quello delle cancellate. Il 2018 chiude con un saldo leggermente negativo (-0,7%), confermato anche dalle indicazioni che provengono dai primi dati del 2019. Buona presenza di imprese femminili (18%), giovani (10%) e straniere (15%).</p> <p>Il Trentino si conferma terreno tradizionalmente fertile per le startup innovative e si posiziona al 2° posto nella graduatoria delle province italiane.</p>
Esportazioni	<p>Il livello di internazionalizzazione del Trentino è di poco superiore al 19%, ancora distante da quello del Nord-est e dell'Italia. Il mercato di riferimento per le merci trentine rimane l'Unione europea che assorbe il 66% dell'export della provincia. I principali partner si confermano Germania e Francia; tra i Paesi d'Oltremontana, primeggiano gli Stati Uniti. Si esporta vino, spumante, mele e derivati del latte, prodotti della carta e stampa, prodotti chimici e materie plastiche. Le esportazioni registrano una crescita vivace sia nel 2018 (6,4%) sia nel 1° trimestre 2019 (5,5%).</p>
Importazioni	<p>Dal 2013 sono tornate a crescere a ritmo sostenuto raggiungendo un picco di incremento del 13,4% nel 2018. Si fermano nel 1° trimestre 2019 (+0,5%). Si importano quasi esclusivamente prodotti manifatturieri, prevalentemente dai paesi europei. I principali mercati per le importazioni sono la Germania, la Francia, l'Austria e i Paesi Bassi.</p>
Turismo	<p>Il turismo attiva oltre il 10% del PIL trentino e negli ultimi anni ha registrato buone performance.</p> <p>Nel 2018 sono stati rilevati circa 18 milioni di presenze negli esercizi alberghieri ed extralberghieri; 32 milioni se si considerano anche quelle negli alloggi privati e nelle seconde case.</p> <p>Il Trentino è sempre più apprezzato dagli stranieri che rappresentano il 41% delle presenze annuali negli esercizi alberghieri ed extralberghieri. Nell'ultimo decennio le presenze turistiche sono cresciute del 22%; quelle degli stranieri del 35%. Riscontri sempre migliori per gli esercizi extralberghieri.</p> <p>I risultati della stagione invernale 2018/2019 sono leggermente negativi (-1,8% nelle presenze) in ragione dell'eccezionalità della stagione invernale precedente; in aumento le presenze straniere</p>

mentre rallentano le presenze italiane.

Commercio al dettaglio

Il settore è sostenuto anche dalla presenza dei turisti in Trentino. Nel 2018 il fatturato del settore è cresciuto del 6,1% e si conferma vivace anche nella prima parte del 2019 (+5,8%). Il clima di fiducia delle famiglie è atteso in lieve peggioramento, coerentemente con quanto avviene a livello nazionale.

Occupazione e disoccupazione

Nel 2018 il mercato del lavoro è in sostanziale tenuta. Gli occupati aumentano dello 0,9%, con il contributo positivo della componente maschile e negativo di quella femminile. Anche il 1° trimestre 2019 fornisce riscontri positivi con un aumento dell'occupazione superiore al 2%. Si osserva, inoltre, una dinamica positiva per i lavoratori dipendenti che controbilancia il calo degli indipendenti. Le donne che lavorano rappresentano il 44,8% degli occupati totali, in aumento nel loro peso specifico nel decennio. Il tasso di attività (71,7%) è prossimo alla media europea. Il tasso di occupazione è sensibilmente migliorato negli ultimi anni, portandosi al 4,8% nel 2018, un valore più basso del dato europeo (6,8%). Rimane ampia la distanza dal tasso italiano (10,6%). Migliora la situazione per i giovani: il tasso di disoccupazione si colloca al 15,3%, in linea con la media europea. In flessione anche il numero dei NEET. In calo anche la disoccupazione di lungo periodo.

Benessere Economico

Il Trentino con il Pil pro-capite in PPA pari a 36.600 euro risulta fra le prime tre regioni italiane e le prime 50 in Europa, con valori simili a quelli della Germania e della Svezia. Risulta superiore del 27% a quello medio dell'Italia e del 22% a quello dell'Europa. Il Trentino, con un valore di 21.463 euro, si colloca nelle prime posizioni anche per il reddito medio disponibile pro-capite e mostra un livello di diseguaglianza nella distribuzione del reddito migliore di quello italiano. Si osservano, comunque, situazioni di disagio economico che devono ancora rientrare dopo il lungo periodo di crisi. Dal 2008 al 2018 è più che raddoppiata la quota di popolazione a rischio povertà o esclusione sociale. Nel 2018 è pari al 19,3%, un valore molto migliore di quello italiano (28,9%) e di quello europeo (22,4%). La quota di popolazione a rischio povertà è inferiore al 13%, mentre quella in grave privazione materiale e molto bassa intensità lavorativa restano contenute.

Qualità della vita

Le difficoltà economiche non hanno intaccato il sistema di welfare e la qualità della vita che caratterizzano in modo distintivo il Trentino. Nel 2018 il 56,3% della popolazione ritiene di essere molto soddisfatta della propria vita, un valore superiore rispetto alla media italiana (41,4%). Le relazioni familiari e amicali si rilevano ancora il punto di forza della comunità trentina. La famiglia si conferma riferimento per le situazioni di difficoltà e per le richieste di aiuto. Circa l'87% della popolazione dichiara di avere persone sulle quali contare nei momenti di fragilità.

Programma di sviluppo provinciale e finanza locale

Il Programma di Sviluppo Provinciale (PSP) della XVI legislatura è incentrato sulle responsabilità di governo, di programmazione delle scelte ed orientamento generale.

Il Programma individua quattro vocazioni a cui sono correlati ed identificati i rispettivi principi generali che determinano l'ambito con le specificità di indirizzo, mentre nel medio e lungo periodo focalizza sette aree strategiche che l'Amministrazione si prefigge di raggiungere per realizzare la propria missione nel campo dello sviluppo economico, del riequilibrio sociale e nuovi assetti territoriali..

I criteri di fondo del PSP sono declinati nelle seguenti quattro vocazioni:

- ❖ Vocazione territoriale:
 - Favorire l'appartenenza e il senso civico
 - Considerare le ricadute sul territorio
 - Promuovere la sicurezza in ogni campo
 - Favorire lo sviluppo sostenibile
- ❖ Vocazione generativa:
 - Creare valore (agire positivamente sul capitale umano)
 - Attivare risorse aggiuntive (rafforzare l'autonomia finanziaria della Provincia e contenere la spesa attraverso adeguate azioni di efficientamento e di miglioramento)
 - Innovare ad ogni livello (stimolare ed accelerare la reazione alle nuove condizioni economiche, tecnologiche e sociali)
- ❖ Vocazione compositiva:
 - Convergere a più dimensioni (rafforzare i rapporti con le Regioni e territori limitrofi, con lo Stato centrale e l'Unione Europea)
 - Tutelare la montagna
 - Riequilibrare il rapporto tra privato e pubblico
 - Costruire equità
- ❖ Vocazione facilitante:
 - Delegificare e deregolamentare
 - Snellire i processi
 - Cultura del servizio
 - Informatica su misura (intervenire a livello di sistema con la razionalizzazione di infrastrutture e servizi informatici).

Le aree strategiche individuate come obiettivi di medio e lungo periodo sono fondate sui seguenti elementi e leve:

1. conoscenza, cultura, senso di appartenenza e responsabilità ad ogni livello;
2. ricerca e innovazione, aumento del livello di occupazione, rafforzamento della competitività del settore forestale provinciale, valorizzazione e riqualificazione del marchio territoriale;
3. qualità e sicurezza dei servizi sanitari territoriali e ospedalieri, inclusione sociale e autonomia delle persone con disabilità, maggiore inclusività ed equità nei confronti dei soggetti fragili con approccio di responsabilizzazione dei beneficiari;
4. vivibilità e attrattività dei territori con uno sviluppo paesaggistico di qualità, tutela dell'ambiente, della biodiversità e della ricchezza ecosistemica, incremento dell'utilizzo delle fonti di energia rinnovabile (green economy);
5. miglioramento della vivibilità urbana e della sicurezza dei cittadini, rigenerazione del territorio, dell'ambiente e del paesaggio a seguito degli eventi calamitosi 2018, sicurezza del territorio in termini di stabilità idrogeologica;

6. miglioramento dell'accessibilità e della mobilità di persone e di merci con lo sviluppo delle reti di mobilità e trasporto provinciali ed extraprovinciali e di sistemi di mobilità alternativa, sviluppo di servizi di connettività pubblici e privati;
7. rafforzamento e innovazione dell'Autonomia provinciale per salvaguardare l'identità locale, semplificazione delle relazioni con i cittadini e le imprese, valorizzazione di un governo multilivello per il presidio del territorio e per lo sviluppo locale.

Il Programma di Sviluppo Provinciale così definito interesserà percorsi di riforma da condividere con le autonomie locali.

In materia di finanza locale il Protocollo d'Intesa per il 2019 rinvia al Protocollo 2020, non ancora sottoscritto, le scelte in materia di finanza locale con particolare riferimento alle proposte di perequazione delle risorse a disposizione degli enti locali trentini e con l'eventuale possibilità di favorire l'autonomia impositiva tributaria nell'ambito di politica fiscale in materia di IMIS. Pertanto la leva tributaria, ancorché in una logica integrata tra i diversi livelli di governo, potrà essere orientata alla realizzazione di politiche di bilancio e di sviluppo che ciascun ente intende promuovere, sempre nel rispetto dei limiti e dei vincoli derivanti dalla normativa nazionale ed europea.

Risorse umane

Cornice normativa e contrattuale

A **livello nazionale** la riforma Madia, D.Lgs. n.75 del 2017, ha introdotto il superamento del tradizionale concetto di dotazione organica, inteso come contenitore che condiziona le scelte sul reclutamento in ragione dei posti disponibili e delle figure professionali ivi contemplate. Secondo tale impostazione la “nuova” dotazione organica si traduce in uno strumento gestionale più flessibile, di fatto una “dotazione di spesa potenziale massima” per l'attuazione del piano triennale dei fabbisogni di personale.

Sempre a livello nazionale lo scorso 28 Gennaio 2019 è stato pubblicato in Gazzetta Ufficiale il decreto legge 4/2019 contenente la cd. quota 100, una proposta per anticipare l'[età pensionabile](#) per i lavoratori iscritti presso l'assicurazione generale obbligatoria (AGO), le gestioni speciali dei lavoratori autonomi, la [gestione separata](#) dell'Inps ed i fondi sostitutivi ed esclusivi dell'assicurazione generale obbligatoria. Il provvedimento è entrato in vigore il 29 Gennaio 2019 ed è stato convertito definitivamente con la legge numero 26/2019. L'articolo 14 del citato DL 4/2019 introduce dal 2019 la possibilità di andare in pensione con il mix di 62 anni di età e 38 anni di contributi in aggiunta ai canali di pensionamento tradizionali previsti dalla Legge Fornero.

Con riferimento al tema delle [gestioni associate di funzioni e servizi](#), l'art. 9 della L.P. 12 febbraio 2019, n.1 (variazione del bilancio di previsione della PAT) ha congelato lo stato di attuazione delle gestioni associate obbligatorie, sospendendo l'obbligo dell'avvio delle medesime per centottanta giorni in attesa della revisione della legislazione provinciale relativa alla definizione dei rapporti tra i diversi livelli di governo dell'autonomia trentina. Solamente a seguito del consolidamento del

quadro normativo sarà possibile rivedere il progetto di gestione associata coinvolgente il Comune di Pergine Valsugana.

Sul versante della contrattazione collettiva il 23 dicembre 2016 è stato sottoscritto l'Accordo stralcio per il rinnovo del contratto collettivo provinciale di lavoro 2016 - 2018, biennio economico 2016 - 2017, per il personale del Comparto Autonomie locali - Area non dirigenziale e conseguentemente si è provveduto ad adeguare le retribuzioni dei dipendenti, ad erogare gli arretrati previsti e a dare applicazione alle progressioni economiche. Il 29 dicembre 2016 è stato inoltre sottoscritto l'Accordo stralcio per il rinnovo del contratto collettivo provinciale di lavoro 2016 - 2018, biennio economico 2016-2017, per il personale dell'area della dirigenza e segretari comunali del comparto autonomie locali.

Il Contratto collettivo provinciale di lavoro del personale del comparto autonomie locali - area non dirigenziale - per il triennio giuridico-economico 2016/2018 è stato sottoscritto in data 1 ottobre 2018; tra le principali novità l'incremento del fondo per la produttività e il miglioramento dei servizi, l'istituzione della quinta fascia retributiva, la previsione di un compenso accessorio per gli operatori della polizia locale, la possibilità di una riduzione dell'orario di lavoro per il periodo mancante al collocamento a riposo al fine di favorire il ricambio generazionale di organico e disposizioni di carattere economico particolarmente favorevoli per la fruizione del congedo parentale. In data 29 ottobre 2018 è stato poi sottoscritto anche l'accordo modificativo ed integrativo del contratto collettivo relativo a dirigenti e segretari comunali che introduce principalmente alcune novità in tema di permessi, ferie, assenze per malattia ed altri istituti giuridici.

La gestione associata dei servizi comunali

Il 20 luglio 2016 il Comune di Pergine Valsugana ha stipulato la convenzione per la costituzione della gestione associata di compiti ed attività, ai sensi dell'art. 9bis della L.P. 3/2006 e ss. mm., con i Comuni di Fierozzo, Frassilongo, Palù del Fersina, Sant'Orsola Terme e Vignola Falesina. Mentre per questi ultimi comuni, la gestione associata costituisce obbligo ai sensi della legge provinciale sopra richiamata, per il Comune di Pergine si è trattato di una facoltà e di una disponibilità istituzionale, al fine di supportare i comuni minori nel conseguimento degli obiettivi di riduzione della spesa corrente e nel contempo potersi avvalere della struttura organizzativa del comune di Pergine Valsugana.

La convenzione, della durata, prevista dalla delibera della Giunta Provinciale di anni 10, prevede la funzione di capofila da parte di Pergine, il quale estende la sua struttura a tutti i comuni minori; al fine di poter gestire unitariamente ed in modo coordinato tutto il personale appartenente ai comuni minori, tutto il personale (eccetto gli operai ed il personale di supporto del servizio di scuola materna previsto in due dei cinque comuni associati) è stato messo in posizione di comando presso il comune capofila, con successiva riassegnazione nelle varie sedi a secondo del fabbisogno e delle esigenze organizzative.

Il progetto di riorganizzazione intercomunale dei servizi presuppone che i Comuni riescano a garantire i servizi mediante una ridistribuzione e riorganizzazione delle risorse umane attualmente in dotazione ai sei enti, pertanto il fabbisogno di risorse umane nel triennio 2020-2022 dovrà anche

essere valutato in un'ottica di gestione associata, considerando eventualmente la possibilità di non sostituire il personale collocato a riposo e ottimizzando l'organizzazione dei servizi attraverso la concentrazione dei back-office.

L'obiettivo della gestione associata è in primis quello di portare ad una riduzione della spesa dei Comuni di dimensioni minori; la razionalizzazione delle spese di funzionamento necessariamente impone ai Comuni associati di trovare nuove sinergie, mediante una condivisione delle risorse umane e delle professionalità a disposizione.

Piano delle alienazioni e valorizzazioni patrimoniali

La gestione del patrimonio immobiliare comunale è strettamente legata alle politiche istituzionali, sociali e di governo del territorio che il Comune intende perseguire ed è principalmente orientata alla valorizzazione dei beni demaniali e patrimoniali del comune.

Nel rispetto dei principi di salvaguardia dell'interesse pubblico e mediante l'utilizzo di strumenti competitivi, la valorizzazione riguarda il riordino e la gestione del patrimonio immobiliare nonché l'individuazione dei beni, da dismettere, da alienare o da sottoporre ad altre e diverse forme di valorizzazione (concessione o locazione di lungo periodo, concessione di lavori pubblici, ecc...).

L'attività è articolata con riferimento a due livelli strategici:

- la valorizzazione del patrimonio anche attraverso la dismissione e l'alienazione dei beni, preordinata alla formazione d'entrata nel Bilancio del Comune, e alla messa a reddito dei cespiti;
- la razionalizzazione e l'ottimizzazione gestionale sia dei beni strumentali all'esercizio delle proprie funzioni sia di quelli locati, concessi o goduti da terzi.

Il patrimonio immobiliare degli Enti territoriali

Il titolo V della Costituzione (art. 119 c. 7), riconosce agli enti territoriali un proprio patrimonio. I beni dei Comuni si distinguono in:

- **beni demaniali**⁷, disciplinati dall'art. 824⁸ del Codice Civile ed assoggettati al medesimo regime giuridico dei beni appartenenti al demanio statale;
- **beni patrimoniali indisponibili**, disciplinati dall'art. 826⁹ del Codice Civile;
- **beni patrimoniali disponibili**, che raccolgono l'insieme dei beni che non possono ricomprendersi nel demanio o nel patrimonio indisponibile.

I beni demaniali, in quanto tali, hanno come loro naturale e necessaria destinazione quella di adempiere ad una funzione pubblica, sono pertanto assoggettati ad una disciplina pubblicistica (ne sono esempio i cimiteri, i beni di interesse storico/artistico, i beni di uso civico...).

I beni patrimoniali indisponibili sono caratterizzati invece da una loro funzione strumentale;

⁷ Art. 822 C.C. DEMANIO PUBBLICO

(I) Appartengono allo Stato e fanno parte del demanio pubblico il lido del mare, la spiaggia, le rade e i porti; i fiumi, i torrenti, i laghi e le altre acque definite pubbliche dalle leggi in materia; le opere destinate alla difesa nazionale.

(II) Fanno parimenti parte del demanio pubblico, se appartengono allo Stato, le strade, le autostrade e le strade ferrate; gli aerodromi; gli acquedotti; gli immobili riconosciuti d'interesse storico, archeologico e artistico a norma delle leggi in materia; le raccolte dei musei, delle pinacoteche, degli archivi, delle biblioteche; e infine gli altri beni che sono dalla legge assoggettati a regime proprio del demanio pubblico.

Art. 823 C.C. CONDIZIONE GIURIDICA DEL DEMANIO PUBBLICO

(I) I beni che fanno parte del demanio pubblico sono inalienabili e non possono formare oggetto di diritti a favore di terzi, se non nei modi e nei limiti stabiliti dalle leggi che li riguardano.

(II) Spetta all'autorità amministrativa la tutela dei beni che fanno parte del demanio pubblico. Essa ha facoltà sia di procedere in via amministrativa, sia di valersi dei mezzi ordinari a difesa della proprietà e del possesso regolati dal presente codice.

⁸ Art. 824 C.C. BENI DELLE PROVINCE E DEI COMUNI SOGGETTI AL REGIME DEI BENI DEMANIALI

(I) I beni della specie di quelli indicati dal secondo comma dell'art. 822, se appartengono alle province o ai comuni, sono soggetti al regime del demanio pubblico.

(II) Allo stesso regime sono soggetti i cimiteri e i mercati comunali.

⁹ Art. 826 C.C. PATRIMONIO DELLO STATO, DELLE PROVINCE E DEI COMUNI

(I) I beni appartenenti allo Stato, alle province e ai comuni, i quali non siano della specie di quelli indicati dagli articoli precedenti, costituiscono il patrimonio dello Stato o, rispettivamente, delle province e dei comuni.

(II) Fanno parte del patrimonio indisponibile dello Stato le foreste che a norma delle leggi in materia costituiscono il demanio forestale dello Stato, le miniere, le cave e torbiere quando la disponibilità ne è sottratta al proprietario del fondo, le cose di interesse storico, archeologico, paleontologico, paleontologico e artistico, da chiunque e in qualunque modo ritrovate nel sottosuolo, i beni costituenti la dotazione della Presidenza della Repubblica, le caserme, gli armamenti, gli aeromobili militari e le navi da guerra.

(III) Fanno parte del patrimonio indisponibile dello Stato o, rispettivamente, delle province e dei comuni, secondo la loro appartenenza, gli edifici destinati a sede di uffici pubblici, con i loro arredi, e gli altri beni destinati ad un pubblico servizio.

l'interesse pubblico viene soddisfatto attraverso l'utilità che deriva dal servizio pubblico cui sono destinati (ne sono esempio i beni immobili destinati a sede di pubblici uffici o a scuole e quindi destinati a soddisfare un pubblico servizio...).

Categoria residuale sono infine i beni patrimoniali disponibili, che include tutti quei beni non funzionali all'attività caratteristica dell'Ente Pubblico e che assolvono in modo indiretto ed eventuali, ad una funzione di utilità, anche economica, per l'Ente locale.

I beni demaniali ed i beni patrimoniali indisponibili, proprio per le loro caratteristiche, non sono quindi nell'immediata disponibilità dell'Ente che, per alienarli ad esempio, deve sottostare a determinate procedure ed autorizzazioni (un bene demaniale ad esempio, prima di essere ceduto, deve essere sottoposto a "sdemanializzazione", seguendo un determinato iter; un bene patrimoniale indisponibile, allo stesso modo, prima di poter essere ceduto deve aver ottenuto le necessarie autorizzazioni, dalla Sovrintendenza dei Beni Culturali ad esempio...ecc.....).

Protocollo finanza locale 2020 Provincia di TRENTO

1.1 POLITICA FISCALE

Anche per il 2020 la politica fiscale provinciale relativa ai tributi comunali sarà quella definita con le precedenti manovre ed in particolare quella relativa al biennio 2018/2019. Si concorda pertanto sulla prosecuzione dei seguenti interventi:

- la disapplicazione dell'IM.I.S. per le abitazioni principali e fattispecie assimilate (ad eccezione dei fabbricati di lusso);

- l'aliquota agevolata dello 0,55 per cento per i fabbricati strutturalmente destinati alle attività produttive, categorie catastali D1 fino a 75.000 euro di rendita, D7 e D8 fino a 50.000 euro di rendita e l'aliquota agevolata dello 0,00% per i fabbricati della categoria catastale D10 (ovvero comunque con annotazione catastale di strumentalità agricola) fino a 25.000,00 euro; l'aliquota agevolata dello 0,79 per cento per i rimanenti fabbricati destinati ad attività produttive e dello

- 0,1% per i fabbricati D10 e strumentali agricoli;

- l'aliquota ulteriormente agevolata dello 0,55 per cento (anziché dello 0,86 per cento) per alcune specifiche categorie catastali e precisamente per i fabbricati catastalmente iscritti in:

- a) C1 (fabbricati ad uso negozi);

- b) C3 (fabbricati minori di tipo produttivo);

- c) D2 (fabbricati ad uso di alberghi e di pensioni);

- d) A10 (fabbricati ad uso di studi professionali).

- la deduzione dalla rendita catastale di un importo pari a 1.500 euro (anziché euro 550,00) per i fabbricati strumentali all'attività agricola la cui rendita catastale è superiore a 25.000 euro;

- l'esenzione dall'IM.I.S. delle ONLUS e delle cooperative sociali, nonché delle scuole paritarie e dei fabbricati concessi in comodato a soggetti di rilevanza sociale;

- la conferma della facoltà per i comuni di adottare un'aliquota agevolata fino all'esenzione per i fabbricati destinati ad impianti di risalita e a campeggi (categoria catastale D8), come già in vigore rispettivamente dal 2015 e dal 2017;

- la conferma della facoltà per i comuni di prevedere l'esenzione dall'IM.I.S. delle aree edificabili che consentono unicamente l'ampliamento volumetrico di fabbricati esistenti.

Si conferma inoltre per le categorie residuali (ad es. seconde case, aree edificabili, banche e assicurazioni ecc.) l'aliquota standard dello 0,895 per cento.

I comuni si impegnano, con riferimento alle attività produttive, a non incrementare le aliquote base sopra indicate.

La Provincia mette a disposizione per il 2020, per i trasferimenti compensativi a favore dei comuni

derivanti dalle agevolazioni IM.I.S. introdotte negli scorsi anni e confermate per il 2020, circa 26,5

milioni di euro, così suddivisi:

- 9,8 milioni di euro circa a titolo di compensazione del minor gettito presunto per la manovra IM.I.S. relativa alle abitazioni principali, calcolato applicando le aliquote e le detrazioni standard di legge 2015 in base alla certificazione già inviata dai comuni;
- 4 milioni di euro circa a titolo di compensazione del minor gettito relativo all'esenzione degli immobili posseduti dagli enti strumentali provinciali di cui al comma 2, dell'articolo 7, della legge provinciale n. 14 del 30 dicembre 2014;
- 3,6 milioni di euro circa a titolo di compensazione del minor gettito relativo alla revisione delle rendite riferite ai cosiddetti "imbullonati" per effetto della disciplina di cui all'articolo 1, commi 21 e seguenti, della Legge n. 208 del 28 dicembre 2015;
- 8,7 milioni di euro circa a titolo di compensazione del minor gettito relativo all'aliquota agevolata, pari allo 0,55% per i fabbricati strutturalmente destinati alle attività produttive, categorie catastali D1 fino a 75.000 euro di rendita, D7 e D8 fino a 50.000 euro di rendita e all'aliquota agevolata dello 0,00 per cento per i fabbricati strumentali all'attività agricola fino a 25.000,00 euro di rendita;
- 300.000,00 euro circa a titolo di compensazione del minor gettito relativo all'esenzione delle ONLUS e delle cooperative sociali, nonché delle scuole paritarie e dei fabbricati concessi in comodato a soggetti di rilevanza sociale;
- 90.000,00 euro circa da attribuire ai comuni a titolo di compensazione del minor gettito relativo all'aumento della deduzione applicata alla rendita catastale dei fabbricati strumentali all'attività agricola.

Agli importi sopra riportati si aggiunge il maggior stanziamento di complessivi 13,5 milioni di euro all'anno, pari al costo stimato della manovra IM.I.S. riferita alle attività produttive del 2016, confluito nell'ambito del fondo perequativo.

1.3 TRASFERIMENTI DI PARTE CORRENTE

La ripartizione per il 2020 dei Fondi destinati alla gestione corrente dei bilanci comunali è concordata come segue.

1.3.1 RISORSE COMPLESSIVE

Le risorse di parte corrente da destinare nel 2020 ai rapporti finanziari con i comuni, ammontano complessivamente a 280 milioni euro circa di cui:

- Euro 126,1 milioni circa rappresentano le risorse stanziare per le regolazioni dei rapporti finanziari tra la Provincia, il sistema delle autonomie locali e lo Stato (con un accollo da parte della Provincia di 4 milioni di euro);
- Euro 61 milioni circa (circa 2,3 milioni di euro in più rispetto al 2019) costituiscono il fondo perequativo, ai quali si aggiungono circa 14 milioni di euro quale quota di

solidarietà, derivante dai comuni con maggior capacità tributaria e patrimoniale, per un totale complessivo di euro 75 milioni.

L'importo da ripartire tra i comuni nel 2020 come quota di perequativo "base" ammonta a circa 55,3 milioni di euro (comprensivo dei 14 milioni dei comuni) che sarà decurtato di circa 2 milioni di euro per il rimborso della quota interessi estinzione mutui.

Le parti convengono di modificare i criteri di riparto del fondo perequativo secondo i criteri definiti dall'Allegato 1, parte integrante di questo Protocollo.

L'incremento di circa 2,3 milioni di euro rispetto al 2019 del fondo perequativo permetterà di attuare l'impatto del nuovo modello di riparto del fondo e, comunque, di consentire ai comuni un margine di tempo adeguato al fine di introdurre misure di razionalizzazione della spesa corrente, per natura rigida.

All'interno del fondo perequativo complessivo sono ricomprese, come negli ultimi esercizi, le seguenti quote:

- euro 2,89 milioni circa quale quota per le biblioteche;
- euro 5,55 milioni circa quale trasferimento compensativo per accisa energia elettrica;
- euro 13,50 milioni circa destinati alla copertura degli oneri derivanti dal rinnovo del CCPL

per il triennio 2016-2018.

- Euro 26,5 milioni circa di trasferimenti compensativi IMIS;
- Euro 64 milioni circa di fondo specifici servizi comunali;
- Euro 0,8 milioni circa da destinare al rimborso delle quote che i comuni versano a Sanifonds.

La quota rimanente, pari a circa 1,6 milioni di euro, sarà destinata al "fondo a disposizione della Giunta provinciale" di cui all'articolo 6, c. 4, della L.P. 36/1993.

1.3.2 FONDO SPECIFICI SERVIZI COMUNALI

Per quanto riguarda il Fondo specifici servizi comunali la quantificazione complessiva per il 2020,

pari a circa 64 milioni di euro, è specificata in ogni singola componente nella seguente tabella

<i>TIPOLOGIA DI TRASFERIMENTO</i>	<i>IMPORTO</i>
Servizio di custodia forestale	5.500.000,00 €
Gestione impianti sportivi *	400.000,00 €
Servizi socio-educativi della prima infanzia **	25.800.000,00 €
Trasporto turistico	1.020.000,00 €
Polizia locale	6.000.000,00 €
Polizia locale: quota consolidamento progetti sicurezza urbana	405.000,00 €
Oneri contrattuali polizia locale	2.550.000,00 €
Trasporto urbano ordinario	22.319.000,00 €
Servizi a supporto di patrimonio dell'umanità UNESCO	50.000,00 €
TOTALE ***	64.044.000,00€

2. SUPERAMENTO DELL'OBBLIGO DI GESTIONE ASSOCIATA

Le parti concordano sulla volontà di superare l'obbligo di esercizio in forma associata delle funzioni

comunali previsto dagli articoli 9 bis e 9 ter della legge provinciale 16 giugno 2006, n. 3, nel rispetto dell'autonomia decisionale e organizzativa dei comuni, quali enti autonomi che rappresentano le comunità locali, ne curano gli interessi e ne promuovono lo sviluppo. A seguito della soppressione dell'obbligo di gestione associata, le convenzioni stipulate ai sensi dell'art. 9 bis continuano ad operare, ferma restando la possibilità dei comuni di modificarle o di recedere dalle stesse.

Al fine di garantire a tutti i comuni coinvolti nelle gestioni associate la possibilità di adeguare il loro assetto organizzativo alle eventuali modifiche che potranno derivare dalla revisione o dallo scioglimento delle convenzioni, le parti concordano che l'eventuale recesso (per scioglimento o modifica della loro composizione) o modifica (revisione delle funzioni svolte in forma associata) possano produrre effetto dalla data individuata dalle deliberazioni comunali solo se tali decisioni sono condivise da tutte le amministrazioni coinvolte.

Se le amministrazioni non trovano un accordo, la decisione di recesso unilaterale produce effetti decorsi sei mesi dalla data di adozione della deliberazione comunale che ha espresso la volontà di recedere dalla convenzione.

A regime le gestioni associate saranno pertanto facoltative secondo quanto previsto dalla disciplina vigente in materia di ordinamento dei comuni.

A fronte del mantenimento da parte dei comuni delle gestioni associate è riconosciuta la possibilità, per ciascuno dei comuni aderenti all'ambito, di derogare al principio di salvaguardia del livello della spesa corrente relativa alla Missione 1 del bilancio comunale relativa al 2019, secondo quanto sarà previsto dalla deliberazione della Giunta provinciale che definisce gli obiettivi di qualificazione della spesa, assunta d'intesa con il Consiglio delle Autonomie locali.

Gli ulteriori aspetti relativi alla revisione della riforma istituzionale saranno affrontati in un distinto disegno di legge.

3.1 ASSUNZIONI NEI COMUNI

A decorrere dal 2020, le regole per l'assunzione di personale nei comuni vengono modificate e semplificate:

a) La copertura dei posti del personale addetto al funzionamento dell'ente, con **spesa riferita alla**

Missione 1 (*Servizi istituzionali, generali e di gestione*), è ammessa nel rispetto degli obiettivi di qualificazione della spesa. Per questi posti, pertanto, non trova più applicazione il criterio del turn-over, ma quello delle compatibilità della spesa generata dalla nuova assunzione con il raggiungimento dei predetti obiettivi. E' in ogni caso ammessa la sostituzione di personale assente con diritto alla conservazione del posto.

Per l'assunzione del personale con costi a carico della Missione 1 del bilancio comunale, l'applicazione della nuova disciplina presuppone la certificazione degli obiettivi di miglioramento e la compatibilità della spesa con il loro conseguimento. Di conseguenza, **in via**

transitoria, ossia fino alla data individuata dalla deliberazione che definisce gli obiettivi di

qualificazione della spesa, e comunque non oltre il 30 giugno 2020, è consentita la sostituzione

del personale cessato nel limite della spesa sostenuta per il personale in servizio nel 2019. Per il

personale cessato nel corso dell'anno, ma assunto per l'intero 2019, si considera la spesa

rapportata all'intero anno. Successivamente al predetto termine il comune che non ha certificato

il raggiungimento dell'obiettivo non può procedere ad assunzioni fino alla certificazione degli

obiettivi di qualificazione della spesa. E' in ogni caso ammessa la sostituzione di personale

assente con diritto alla conservazione del posto.

b) Per i posti la cui **spesa è prevista invece nell'ambito delle altre Missioni del bilancio**

comunale è possibile assumere in sostituzione di personale cessato nei limiti della spesa sostenuta per il medesimo personale nel corso dell'anno 2019. Per il personale cessato nel corso

dell'anno, ma assunto per l'intero 2019, si considera la spesa rapportata all'intero anno. I comuni

la cui dotazione di personale si pone al di sotto dello standard definito su base di parametri

tecnici con intesa tra la Provincia e il Consiglio delle Autonomie Locali possono inoltre assumere ulteriore personale secondo quanto previsto dalla medesima intesa. E' in ogni caso

ammessa la sostituzione di personale assente con diritto alla conservazione del posto.

In via transitoria, fino alla definizione della predetta intesa, i comuni possono assumere personale la cui spesa è prevista nell'ambito delle Missioni del bilancio comunale diverse dalla

1, nel limite della spesa sostenuta per il personale in servizio nel 2019. Per il personale cessato

nel corso dell'anno, ma assunto per l'intero 2019, si considera la spesa rapportata all'intero anno.

E' in ogni caso ammessa la sostituzione di personale assente con diritto alla conservazione del

posto e l'assunzione del personale necessario a fare fronte alle operazioni di ripristino e di

gestione del patrimonio conseguenti ai danni arrecati dagli eventi di maltempo verificatesi

nell'ottobre 2018.

Sono inoltre ammesse in via transitoria e con riferimento al personale la cui spesa è iscritta

nell'ambito delle Missioni diverse dalla Missione 1, le assunzioni relative a:

a) personale addetto all'assolvimento di adempimenti obbligatori previsti da disposizioni statali

o provinciali, ivi inclusi i custodi forestali e il personale necessario per assicurare lo svolgimento dei servizi essenziali;

b) personale di polizia locale, di ruolo, nel rispetto degli standard minimi di servizio previsti

dall'articolo 10, comma 4 della legge provinciale 27 giugno 2005, n. 8, e a tempo determinato

(pertanto anche degli stagionali).

4. OBIETTIVI DI RIQUALIFICAZIONE DELLA SPESA DEI COMUNI

4.1 PREMESSA

La legge provinciale 27/2010 e s.m., all'articolo 8 comma 1 bis, ha introdotto l'obbligo di adozione

di un piano di miglioramento finalizzato alla riduzione della spesa corrente. Per i comuni sottoposti

all'obbligo di gestione associata e per quelli costituiti a seguito di fusione dal 2016 il piano di

miglioramento è stato sostituito dal progetto di riorganizzazione dei servizi relativo alla gestione

associata e alla fusione.

Con successivi provvedimenti deliberativi, assunti d'intesa con il Consiglio delle Autonomie locali,

la Giunta provinciale ha stabilito gli obiettivi di risparmio di spesa nonché i tempi di raggiungimento degli stessi. Le modalità di raggiungimento dell'obiettivo sono state definite con la

deliberazione della Giunta provinciale n. 1228/2016 che ha individuato la spesa di riferimento

rispetto alla quale operare la riduzione della spesa o mantenerne l'invarianza. Nello specifico è stato

previsto che l'obiettivo dovesse essere verificato prioritariamente sull'andamento dei pagamenti di

spesa corrente contabilizzati nella missione 1, con riferimento al consuntivo 2019 , rispetto al

medesimo dato riferito al conto consuntivo 2012 e contabilizzato nella funzione 1.

La disciplina provinciale prevede inoltre che qualora la riduzione di spesa relativa alla missione 1 non sia tale da garantire il raggiungimento dell'obiettivo assegnato, a quest'ultimo possono concorrere le riduzioni operate sulle altre missioni di spesa, fermo restando che la spesa derivante dalla missione 1 non può comunque aumentare rispetto al 2012.

4.2 MONITORAGGIO DATI DI CONSUNTIVO 2017

Nel corso del 2018 la Provincia ha effettuato un monitoraggio sull'andamento della spesa dei

Comuni al fine di valutare lo stato di raggiungimento dell'obiettivo di riduzione della spesa. A tutti

i Comuni è stata richiesta la compilazione di un apposito prospetto che mettesse a confronto la

spesa corrente sostenuta nel 2012 con la medesima spesa riferita ai dati di consuntivo 2017, con

riferimento ai servizi istituzionali, generali e di gestione sintetizzati nella funzione 1/missione 1.

Fermo restando che l'obiettivo di riduzione della spesa deve essere raggiunto, per la quasi totalità

dei Comuni, al 31/12/2019, il monitoraggio dà una prima rappresentazione del processo di

miglioramento della spesa attuato presso ogni ente. In alcuni casi dal monitoraggio è emerso il

mancato raggiungimento dell'obiettivo nell'esercizio 2017, tale risultato tuttavia non deve essere

interpretato in maniera negativa in quanto potrebbe sottendere un percorso che il comune sta

compiendo per il raggiungimento del risultato atteso, rilevando comunque una criticità che deve

essere corretta. Il prospetto inviato dalla Provincia ha comunque evidenziato le misure che l'ente

può attivare in funzione dei dati esposti da ogni comune.

Alla richiesta di monitoraggio hanno risposto 164 comuni mentre 12 comuni non hanno provveduto

all'invio del prospetto richiesto.

Si riportano nella seguente tabella riepilogativa i risultati emersi dal monitoraggio.

RISULTATI DEI 164 COMUNI MONITORATI	
N° COMUNI CHE HANNO RAGGIUNTO L'OBIETTIVO	142
N° COMUNI CHE NON HANNO RAGGIUNTO L'OBIETTIVO	22
di cui:	
- n. comuni che mantengono l'invarianza della spesa sulla Missione 1 ma non raggiungono l'obiettivo sulle altre Missioni	11
- n. comuni che non mantengono l'invarianza della spesa sulla Missione 1	11
di cui:	
- n. comuni che raggiungono l'obiettivo su altre Missioni diverse dalla 1	4
- n. comuni che non raggiungono l'obiettivo su altre Missioni diverse dalla 1	7

4.3 EVOLUZIONE 2020-2024

Per gli anni 2020-2024 le parti concordano di proseguire l'azione di razionalizzazione della spesa

intrapresa nel quinquennio precedente. In particolare si propone di assumere come principio guida

la salvaguardia del livello di spesa corrente raggiunto nel 2019 nella Missione 1, declinando tale

obiettivo in modo differenziato a seconda che il comune abbia o meno conseguito, nell'esercizio

2019, l'obiettivo di riduzione della spesa come disciplinato nella premessa del presente paragrafo.

Le parti concordano inoltre di attribuire una "premialità" ai comuni che manterranno le gestioni

associate, come definite dall'articolo 9 bis della legge provinciale 3/2006 e s.m.i., consentendo a tali

comuni di aumentare entro un determinato limite, nel periodo 2020-2024, la spesa corrente

contabilizzata nella Missione 1 rispetto alla medesima spesa contabilizzata nell'esercizio 2019. Sarà

altresì consentito di aumentare la spesa corrente della missione 1 ai comuni che risultano con una

dotazione di personale ritenuta non sufficiente sulla base di apposite analisi.

Tenuto conto che la valutazione del raggiungimento dell'obiettivo potrà essere effettuata solamente

ad avvenuta approvazione del conto consuntivo 2019 da parte di tutti i comuni, si propone un

periodo transitorio, che decorre dal 01/01/2020 e fino alla data individuata dalla deliberazione che

definisce gli obiettivi di qualificazione della spesa, nel quale i comuni dovranno salvaguardare il

livello della spesa corrente contabilizzata nella missione 1 avendo a riferimento il dato di spesa al

31/12/2019.

Con la predetta deliberazione della Giunta provinciale, assunta d'intesa con il Consiglio delle autonomie locali, saranno definite le modalità e i termini di definizione degli obiettivi di qualificazione della spesa, sulla base delle linee guida sopra indicate

5.1 FONDO PER GLI INVESTIMENTI PROGRAMMATI DEI COMUNI

5.1.1 QUOTA EX FIM

Per la quota ex FIM del Fondo investimenti programmati dei comuni le risorse attualmente disponibili sono le seguenti:

- **54,37 milioni** di euro per l'anno **2020**;
- **54 milioni** di euro per l'anno **2021**;
- **54 milioni** di euro per l'anno **2022**.

Con le prossime manovre di bilancio saranno rese disponibili le ulteriori risorse sulla quota ex FIM

per raggiungere l'importo previsto di **54,48 milioni di euro sul 2021** e di **54,56 milioni di euro sul 2022**.

Si confermano i limiti all'utilizzo in parte corrente della quota ex FIM concordati con i precedenti

Protocolli di finanza locale ovvero:

- la quota utilizzabile in parte corrente è pari al 40% delle somme rispettivamente indicate per i diversi anni; anche per il 2020 nella quantificazione della quota utilizzabile in parte corrente si deve tenere conto dei recuperi connessi all'operazione di estinzione anticipata dei mutui operata nell'anno 2015;

- i comuni che versano in condizioni di disagio finanziario, anche dovuto agli oneri derivanti dal rimborso della quota capitale dei mutui, possono utilizzare in parte corrente la quota assegnata, comunque fino alla misura massima necessaria per garantire l'equilibrio di parte corrente del bilancio.

5.1.2 BUDGET COMUNALE

Le parti concordano inoltre sull'opportunità di destinare una quota pari a **20 milioni di euro** per

integrare il fondo per gli investimenti programmati dei comuni di cui all'art. 11 della legge

provinciale in materia di finanza locale (**Budget**).

Per la ripartizione di tali risorse le parti concordano di utilizzare i criteri approvati con deliberazione

della Giunta provinciale n. 722 del 6 maggio 2016, assunta d'intesa con il Consiglio delle autonomie locali, e già applicati per i riparti a partire dal 2016.

Le parti concordano di ripartire tra tutti i comuni una quota di tale integrazione, pari a **17 milioni di**

euro, sulla base dei medesimi criteri applicati per il riparto dell'anno 2019 ovvero applicando i criteri approvati con deliberazione della Giunta provinciale n. 722 del 2016, ma utilizzando per la ripartizione dell'intero importo il solo indicatore di dotazione delle infrastrutture esistenti (indicatore di stock di capitale). Anche per l'anno 2020 non trova pertanto applicazione il correttivo legato ai canoni aggiuntivi, cui era vincolato il riparto del 10 per cento delle somme complessive stanziare a budget. Per i Comuni di Trento e Rovereto la citata deliberazione già prevedeva che il riparto avvenisse esclusivamente sulla base dell'indicatore di stock. Si concorda altresì di ripartire la quota residua, pari a **3 milioni di euro**, tra i comuni che conferiscono risorse al Fondo di solidarietà 2020. Per la ripartizione dei fondi si applicano i criteri di cui alla deliberazione della Giunta provinciale n. 629 del 28 aprile 2017, assunta d'intesa con il Consiglio delle autonomie locali, e già applicati per i riparti a partire dal 2017. Con la manovra di assestamento del bilancio provinciale 2020-2022 potranno essere messe a disposizione ulteriori risorse finanziarie da destinare agli investimenti comunali (**Budget**). Al fine di garantire un'adeguata programmazione degli interventi previsti dalle amministrazioni comunali nella nuova consiliatura, tali risorse potranno essere rese disponibili per il triennio 2020-2022.

5.2 CANONI AGGIUNTIVI

Anche per il 2020 i proventi derivanti dal versamento dei **canoni aggiuntivi** e degli importi per il finanziamento di misure e interventi di miglioramento ambientale (i cd. canoni ambientali) previsti dalle lett. a) ed e) comma 15 quater, art. 1bis 1 della L.P. n. 4/1998, affluiscono al bilancio provinciale e sono riassegnati per l'intero gettito ai comuni e alle Comunità come previsto dall'intesa sottoscritta tra la Provincia e il Consiglio delle autonomie locali nel 2011. Le risorse finanziarie che saranno assegnate nell'anno 2020 ai comuni e alle Comunità dall'Agenzia provinciale per le risorse idriche e l'energia risultano pari a complessivi **42,6 milioni di euro**. In pendenza del rinnovo delle concessioni inerenti le grandi derivazioni e nella conseguente

indeterminatezza del termine di individuazione delle relative condizioni, la Provincia si impegna a considerare, nei prossimi protocolli d'intesa in materia di finanza locale, le grandezze finanziarie da assicurare agli enti locali per gli esercizi finanziari successivi al 2020 e fino alla nuova concessione.

6. DISPOSIZIONI IN MATERIA DI INDEBITAMENTO

La legge n. 243/2012 e s.m.i. (legge rinforzata ai sensi dell'art. 81, comma 6 della Costituzione) dà

attuazione al principio del pareggio di bilancio, disciplinando all'articolo 9 le modalità di

raggiungimento dell'equilibrio e all'articolo 10 le modalità di ricorso all'indebitamento.

In

particolare tale normativa esclude dalle entrate rilevanti ai fini del conseguimento del pareggio di

bilancio, l'avanzo di amministrazione, il fondo pluriennale vincolato di entrata e l'accensione di

prestiti.

Il legislatore nazionale è intervenuto in questa materia, da ultimo con la legge 145/2018, dando

attuazione alle sentenze della Corte Costituzionale n. 247/2017 e n. 101/2018 che hanno considerato

rilevanti, ai fini del raggiungimento del pareggio di bilancio, l'utilizzo dell'avanzo di amministrazione e del fondo pluriennale vincolato. Con la legge 145/2018 gli enti si considerano in

equilibrio in presenza di un risultato di competenza dell'esercizio non negativo come desunto dal

prospetto degli equilibri allegato al rendiconto; in tale modo anche l'assunzione di debito, oltre

all'avanzo e al fondo pluriennale vincolato, concorre al raggiungimento dell'equilibrio.

Tuttavia

nelle sentenze sopra citate la Corte Costituzionale non ha stabilito che il ricorso all'indebitamento è

un'entrata che può essere considerata ai fini del pareggio di bilancio.

Già in sede di audizione del disegno di legge 145/2018 (novembre 2018) la Corte dei conti rilevava

come considerare le poste dell'indebitamento tra quelle valide per gli equilibri fosse in contrasto

con i principi stabiliti sia dall'art. 9 (che **non** ne prevede l'inclusione), sia dall'art. 10, commi 3 e

ss., della legge rinforzata 243/2012 che fissa limiti e modalità per il finanziamento degli investimenti con ricorso all'indebitamento.

Si deve considerare che la legge 243/2012 è tuttora vigente non essendo stata oggetto di specifica

abrogazione ed inoltre, essendo la stessa legge rinforzata ai sensi dell'art. 81, comma 6 della

Costituzione, che la contrastante previsione contenuta in una legge ordinaria, quale la legge

145/2018, possa presentare profili di illegittimità.

L'entrata in vigore della legge 145/2018 ha quindi portato un periodo di profonda incertezza

relativamente alla possibilità di assumere debito, laddove l'eventuale accensione di prestiti potrebbe

comportare la violazione del pareggio di bilancio come disciplinato dalla legge 243/2012.

In mancanza di linee guida precise e al fine di adottare un comportamento contabilmente corretto, la

Provincia di Trento ha quindi richiesto un parere alla Sezione di controllo della Corte dei conti del

Trentino Alto Adige, in ordine alla problematica in oggetto in connessione al rinnovo delle

concessioni delle grandi derivazioni idroelettriche e della conseguente acquisizione degli impianti.

Tale Sezione si è espressa con deliberazione n. 52/2019. Con tale provvedimento il collegio

evidenzia come *“permanga l'obbligo in capo agli enti territoriali di rispettare il pareggio di*

bilancio, sancito dalla legge n. 243/2012 interpretato secondo le indicazioni fornite dalla Corte

costituzionale, ossia aggiungendo fra le entrate rilevanti anche l'avanzo di amministrazione e il

fondo pluriennale vincolato. In tal modo si conciliano le esigenze degli Enti territoriali a non

vedersi espropriati di valide risorse finanziarie e al contempo si realizza la necessità più volte

richiamata dal giudice delle leggi di dare attuazione ai trattati internazionali sulla stabilità

economica dei Paesi facenti parte dell'Unione europea che pongono tra gli obiettivi di medio

termine la riduzione dell'indebitamento pubblico.”

La Sezione di controllo della Corte dei conti del Trentino Alto Adige, rileva quindi che l'indebitamento non figura fra le entrate che possono essere considerate ai fini del pareggio di

bilancio, ciò significa che per l'accensione di un mutuo l'ente deve verificare la permanenza del

pareggio di bilancio secondo le disposizioni normative sancite dalla legge 243/2012 come

interpretate dalla Corte Costituzionale.

La Corte ritiene tuttavia che considerata l'esigenza di un'interpretazione uniforme sul territorio

nazionale delle disposizioni di legge e tenuto conto della necessità di coordinamento della finanza

pubblica sia necessario sottoporre al Presidente della Corte dei conti l'opportunità di rimettere la questione alla Sezione delle Autonomie ovvero alle Sezioni riunite. Alla luce delle considerazioni sopra riportate le parti concordano di sospendere il ricorso all'indebitamento da parte dei comuni fino alla decisione del Presidente della Corte dei conti e alla eventuale pronuncia delle Sezioni delle Autonomie ovvero delle Sezioni riunite.

SEZIONE STRATEGICA

Comune di Sant'Orsola Terme

Linee programmatiche mandato 2015 - 2020

Le linee programmatiche di mandato derivano dal programma elettorale che questa amministrazione ha presentato in campagna elettorale e con il quale è stata eletta.

E' più che mai attuale il concetto di "dovremo fare di più con meno", anche alla luce delle risorse comunali drasticamente ridotte in una fase di profonda e duratura crisi economica. Per questo sarà opportuno coinvolgere il più possibile la società civile per quanto riguarda le scelte decisive che dovremo adottare, agendo nella massima collaborazione e con il minor spreco di finanze pubbliche, nel perseguimento di politiche di crescita economica, sociale e culturale della nostra comunità.

A buon esempio la decisione della riduzione proporzionale delle indennità degli amministratori: fondi che saranno destinati alla realizzazione di iniziative di interesse sociale e di volontariato.

Siamo convinti che anche il solo modo di porsi dell'amministratore, nel suo fare quotidiano, possa avvicinare il cittadino alle istituzioni ed allontanare il concetto della politica intesa come pura gestione del potere. A fondamento dell'azione amministrativa di questo quinquennio, vi saranno principi imprescindibili di legalità e moralità, democrazia e ampia partecipazione nelle scelte più importanti per la nostra comunità.

Di seguito i principali interventi che questa amministrazione intende applicare:

- **Gestione associata dei servizi**- la prima importante tappa da raggiungere sarà quella di addivenire alla stipula con i comuni limitrofi di una convenzione per la gestione associata dei servizi. In seguito si potrà tentare la più impegnativa strada della fusione con gli altri comuni della Valle, nella piena salvaguardia delle tutele legislative previste a livello provinciale, nazionale ed internazionale a beneficio della minoranza linguistica mòchena.
- **Viabilità** - Asfaltatura delle strade che necessitano di urgenti interventi di ripristino; opere di drenaggio e canalizzazione delle acque piovane; ripristino dei vecchi sentieri con circuiti di collegamento per le passeggiate; potenziare gli spazi a parcheggio presenti in centro

nell'ottica di migliorare l'arredo urbano e di favorire le attività commerciali; completamento degli spazi esterni della palestra e del centro pluriservizi di Mala; predisposizione di barriere e guard-rail per il miglioramento della sicurezza delle persone.

- **Acqua miniera Pegara** - visto anche l'importante riconoscimento recentemente ottenuto dal Ministero della Salute che attesta le proprietà termali e terapeutiche della fonte Pegara, il nostro obiettivo è quello di ridare impulso alle attività termali per le quali il nostro paese era conosciuto e creare nel contempo importanti opportunità occupazionali per la nostra gente.
- **Agricoltura e ambiente** - incentivare il recupero delle parti di territorio incolte attraverso la collaborazione con il Consorzio di Miglioramento fondiario per la realizzazione di viabilità di utilizzo pubblico a servizio di zone agricole; valorizzazione dei prodotti agroalimentari e lattiero caseari tipici della nostra valle per potenziare il turismo gastronomico e l'agriturismo; mantenimento e miglioramento dell'ambiente attraverso l'istituzione di un albo dei terreni incolti per estendere il più possibile lo sfalcio dei prati e, in generale la coltivazione del suolo, in modo da ottenere un ritorno immediato in termini di bellezza del territorio e di conseguenza un maggior richiamo turistico; perseguimento e miglioramento dei risultati già ottenuti per quanto riguarda la gestione dei rifiuti.
- **Teleriscaldamento** - completamento dell'impianto nell'ottica di un maggiore sfruttamento del potenziale di tale struttura, pensando a forme di agevolazione per i privati che si allacciano.
- **Sicurezza e ordine pubblico** - Nella prosecuzione degli intenti che la precedente Amministrazione ha manifestato di concerto con l'Arma dei Carabinieri e con il Commissariato del Governo, si ricercherà una soluzione al problema della caserma dei carabinieri, sentite anche le altre amministrazioni comunali della Valle. Intendiamo inoltre migliorare la sicurezza dei cittadini attraverso l'installazione di telecamere di videosorveglianza nei punti strategici dei centri abitati.
- **Servizio di acquedotto** - Potenziamento dell'acquedotto comunale con la rete Banai-Canopi, attualmente in concessione a utenti privati, nell'ottica di un vantaggio reciproco, sia per l'ente pubblico che per gli attuali concessionari, cercando possibili canali di finanziamento e valutando inoltre possibili sinergie con altri gestori all'interno delle convenzioni che possono riguardare i servizi associati su ambiti territoriali omogenei. Continueremo con costante

monitoraggio di tutte le sorgenti così da garantire un servizio conforme agli standard igienico - sanitari.

- **Energia** - Miglioramento dell'efficienza produttiva della centrale idroelettrica attraverso risanamento e/o rifacimento dell'impianto, al fine di aumentare l'introito sul bilancio comunale. Verifica dell'opportunità di mantenere in affitto o cedere la rete di distribuzione dell'energia elettrica, sempre nell'ottica del miglior vantaggio per le entrate comunali. Al fine di abbassare il costo della bolletta si valuterà anche la possibilità di installare pannelli fotovoltaici sugli edifici pubblici, oltre ad effettuare una revisione del piano di illuminazione pubblica comunale sempre nell'ottica del risparmio energetico.
- **Commercio, imprese e artigianato** - Sostegno alle attività imprenditoriali mediante l'istituzione di un albo delle imprese di fiducia per i piccoli lavori da eseguirsi in economia; a sostegno delle attività commerciali e artigianali si darà continuità all'individuazione della zona artigianale sul PRG, nell'ottica di ricercare nuovi spazi a disposizione delle stesse da utilizzare per il deposito di macchinari ed attrezzature. Inoltre per quanto riguarda il commercio intendiamo ottimizzare gli spazi urbani onde consentire la prosecuzione delle attività esistenti e sostenere lo sviluppo della Famiglia Cooperativa.
- **Attività culturali e associazionismo** - Garantire il sostegno alle varie attività culturali proposte con incentivi all'organizzazione di spettacoli, eventi, mostre e convegni con il coinvolgimento del Museo Pietra Viva. Collegamento del Museo con gli altri punti di interesse storico come ad esempio la segheria della Clom. Agevolare la Polisportiva Bersntol per quanto riguarda la gestione del campo sportivo onde proseguire nelle attività sportive per i nostri giovani e nei momenti di ritrovo per la popolazione. Istituzione di uno sportello per le associazioni. Ultima ma non per importanza, la creazione di una sala polivalente a disposizione delle varie associazioni.
- **Cittadinanza attiva** - Si attiveranno le Consulte dei cittadini quali organi avente carattere consultivo sulle scelte più importanti operate dalla pubblica amministrazione nelle varie tematiche.
- **Giovani** - Proseguire nella costruzione della rete di collaborazione con gli altri comuni soprattutto col Comune di Pergine Valsugana, per i progetti dei piani giovani di zona. Valorizzazione dello spazio sotto il cimitero con la realizzazione di un'area ludico ricreativa

come un campetto multiuso, ove i ragazzi abbiano la possibilità di praticare attività sportive in sicurezza. Realizzazione di una sala insonorizzata per musicisti ed insonorizzazione della sala mensa delle scuole elementari. Istituzione di borse di studio a favore dei laureandi che intendano trattare nelle proprie tesi argomenti specifici sul nostro Comune o sulla nostra Valle.

- **Sociale e servizi alla persona** - Si garantirà l'appoggio alle varie associazioni presenti sul territorio, quali per esemplificare: associazione Eureka che svolge importanti attività di supporto alle famiglie ed ai ragazzi nel doposcuola; università della terza età e del tempo libero. Si miglioreranno i parchi giochi della scuola elementare, materna, il giardino vicino alla Chiesa di Mala e quello vicino alla Chiesa di S.Orsola. Daremo concretizzazione al progetto Family con il coinvolgimento di varie figure del volontariato e del sociale. Organizzeremo inoltre delle giornate di educazione, rivolte soprattutto ai giovani, sui corretti stili di vita, sana alimentazione, attività fisica, sicurezza stradale, tutela dell'ambiente, ecc.

Al fine di garantire l'accessibilità ai pubblici uffici da parte di chi lavora, si apporterà una modifica agli orari di apertura al pubblico degli uffici comunali.

Nell'ambito della collaborazione con il progetto "Azione 19" si sistemeranno alcuni sentieri così da renderli maggiormente praticabili, con particolare attenzione alle famiglie con bambini e agli anziani, predisponendo zone di sosta attrezzate con tavoli e panchine in corrispondenza dei punti di maggiore interesse paesaggistico e naturalistico.

- **Turismo** - Crediamo essenziale il rilancio del settore turistico. Determinanti saranno in particolare lo sfruttamento della particolarità della fonte termale, la valorizzazione dei siti di interesse storico, il miglioramento della rete di percorsi escursionistici e didattici. A tal fine intendiamo ad esempio ampliare la lunghezza del percorso che attualmente parte dal Museo Pietra Viva e arriva fino alla segheria della Clom includendovi anche il vicino centro ittigenico, che potrà fungere anche da riferimento didattico, fino ad arrivare in centro paese dove si trovano le varie attività che ruotano intorno al settore del turismo. Sarà altresì necessario creare una rete di collegamento tra le nostre realtà turistico-ricettive ed i vari albergatori e ristoratori, soprattutto di quelli presenti nelle zone dei laghi, favorendo, con il supporto delle varie Pro loco e APT, la sottoscrizione di apposite convenzioni tra questi soggetti, così da incentivare le attività di agriturismo e bed & breakfast tipiche della nostra valle. Si sosterranno le associazioni promotrici delle tradizioni locali che si occupano di promozione dell'attività turistica, come il Consorzio delle Pro loco della Valle dei Mocheni e

l'associazione di privati PIRLO.

- **Trasporti** - Si cercherà di potenziare l'attuale rete di mezzi pubblici, ad esempio estendendo il percorso di linea che parte da Pergine e che attualmente arriva fino a Viarago, prolungandone la tratta fino in centro paese.
- **Centro accoglienza anziani o malati di Alzheimer** - Sarà data opportuna attenzione all'ipotesi di realizzare un centro di accoglienza in paese, sempre compatibilmente con le disponibilità finanziarie ed eventualmente utilizzando il modello del Partenariato Pubblico-Privato.
- **Informazione** - Al fine di migliorare il livello di partecipazione alla vita amministrativa da parte dei cittadini, si intende rivisitare l'attuale sito web e sfruttare a regime il servizio di sms, ovvero la possibilità di inviare messaggi brevi da cellulare al cittadino, così da garantire allo stesso informazioni tempestive in caso di emergenza, di effettiva urgenza o di pericolo per la pubblica incolumità. Il perseguimento di tale finalità sarà inoltre garantito dall'istituzione, nel rispetto della normativa sulla privacy, di una mailing-list. Per il resto si continuerà con la positiva esperienza del bollettino "Sant'Orsola Terme Notizie" incentivando il più possibile l'inserzione di spunti, suggerimenti e/o esperienze dirette così da rendere il servizio maggiormente interessante.

La popolazione

La popolazione totale residente nell'ambito territoriale dell'Ente secondo i dati dell'ultimo censimento ammonta a n. 0 ed alla data del 31/12/2018, secondo i dati anagrafici, ammonta a n. 1.129.

Con i grafici seguenti si rappresenta l'andamento negli anni della popolazione residente:

Anni	Numero residenti
1998	864
1999	851
2000	864
2001	880
2002	888
2003	888
2004	901
2005	927
2006	974
2007	1002
2008	1035
2009	1051
2010	1063
2011	1081
2012	1093
2013	1085
2014	1103
2015	1095
2016	1119
2017	1125
2018	1129

Tabella 1: Popolazione residente

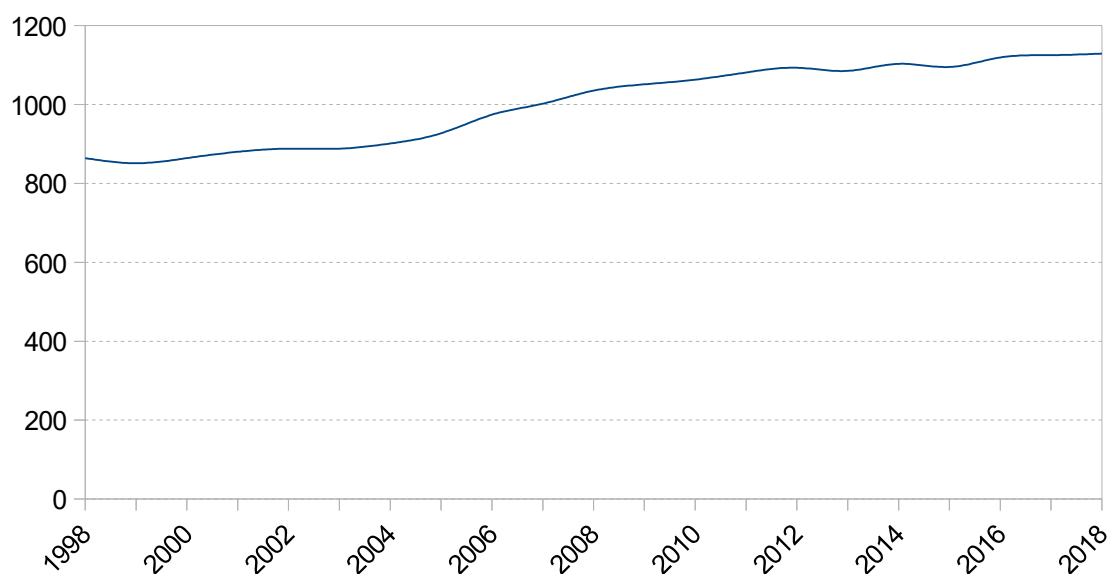


Diagramma 1: Andamento della popolazione residente

Il quadro generale della popolazione ad oggi è descritto nella tabella seguente, evidenziando anche l'incidenza nelle diverse fasce d'età e il flusso migratorio che si è verificato durante l'anno.

Popolazione legale al censimento 2011	0
Popolazione al 01/01/2018	1125
Di cui:	
Maschi	571
Femmine	554
Nati nell'anno	12
Deceduti nell'anno	7
Saldo naturale	5
Immigrati nell'anno	38
Emigrati nell'anno	39
Saldo migratorio	-1
Popolazione residente al 31/12/2018	1129
Di cui:	
Maschi	578
Femmine	551
Nuclei familiari	473
Comunità/Convivenze	0
In età prescolare (0 / 5 anni)	59
In età scuola dell'obbligo (6 / 14 anni)	120

In forza lavoro (15/ 29 anni)	190
In età adulta (30 / 64 anni)	563
In età senile (oltre 65 anni)	197

Tabella 2: Quadro generale della popolazione

La composizione delle famiglie per numero di componenti è la seguente:

Nr Componenti	Nr Famiglie	Composizione %
1	167	35,31%
2	112	23,68%
3	79	16,70%
4	86	18,18%
5 e più	29	6,13%
TOTALE	473	

Tabella 3: Composizione famiglie per numero componenti

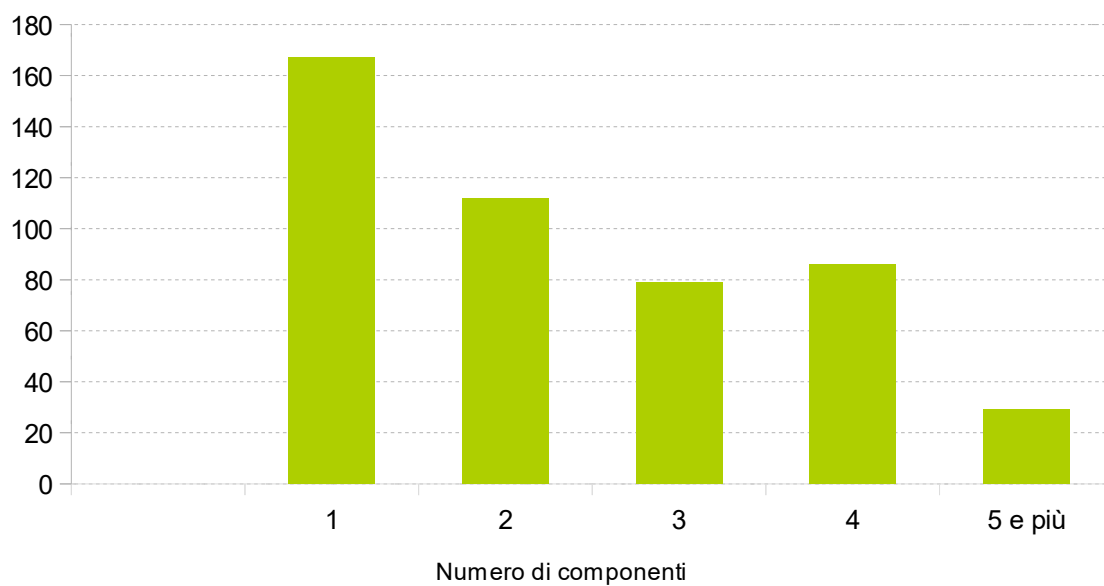


Diagramma 2: Famiglie residenti suddivise per numero di componenti

Popolazione residente al 31/12/2018 iscritta all'anagrafe del Comune di Sant'orsola Terme suddivisa per classi di età e circoscrizioni:

Classe di età	Circoscrizioni				Totale
	Città storica	Ovest	Sud	Nordest	
-1 anno	0	0	0	0	0
1-4	0	0	0	0	0
5-9	0	0	0	0	0
10-14	0	0	0	0	0
15-19	0	0	0	0	0
20-24	0	0	0	0	0
25-29	0	0	0	0	0
30-34	0	0	0	0	0
35-39	0	0	0	0	0
40-44	0	0	0	0	0
45-49	0	0	0	0	0
50-54	0	0	0	0	0
55-59	0	0	0	0	0
60-64	0	0	0	0	0
65-69	0	0	0	0	0
70-74	0	0	0	0	0
75-79	0	0	0	0	0
80-84	0	0	0	0	0
85 e +	0	0	0	0	0
Totale	0	0	0	0	0
Età media	0	0	0	0	0

Tabella 4: Popolazione residente per classi di età e circoscrizioni

Popolazione residente al 31/12/2018 iscritta all'anagrafe del Comune di Sant'orsola Terme
suddivisa per classi di età e sesso:

Classi di età	Maschi	Femmine	Totale	% Maschi	% Femmine
< anno	6	5	11	54,55%	45,45%
1-4	14	19	33	42,42%	57,58%
5 -9	31	37	68	45,59%	54,41%
10-14	35	32	67	52,24%	47,76%
15-19	22	30	52	42,31%	57,69%
20-24	46	24	70	65,71%	34,29%
25-29	44	24	68	64,71%	35,29%
30-34	32	27	59	54,24%	45,76%
35-39	27	29	56	48,21%	51,79%
40-44	40	41	81	49,38%	50,62%
45-49	51	53	104	49,04%	50,96%
50-54	48	45	93	51,61%	48,39%
55-59	43	49	92	46,74%	53,26%
60-64	44	34	78	56,41%	43,59%
65-69	31	34	65	47,69%	52,31%
70-74	23	13	36	63,89%	36,11%
75-79	21	17	38	55,26%	44,74%
80-84	12	13	25	48,00%	52,00%
85 >	8	25	33	24,24%	75,76%
TOTALE	578	551	1129	51,20%	48,80%

Tabella 5: Popolazione residente per classi di età e sesso

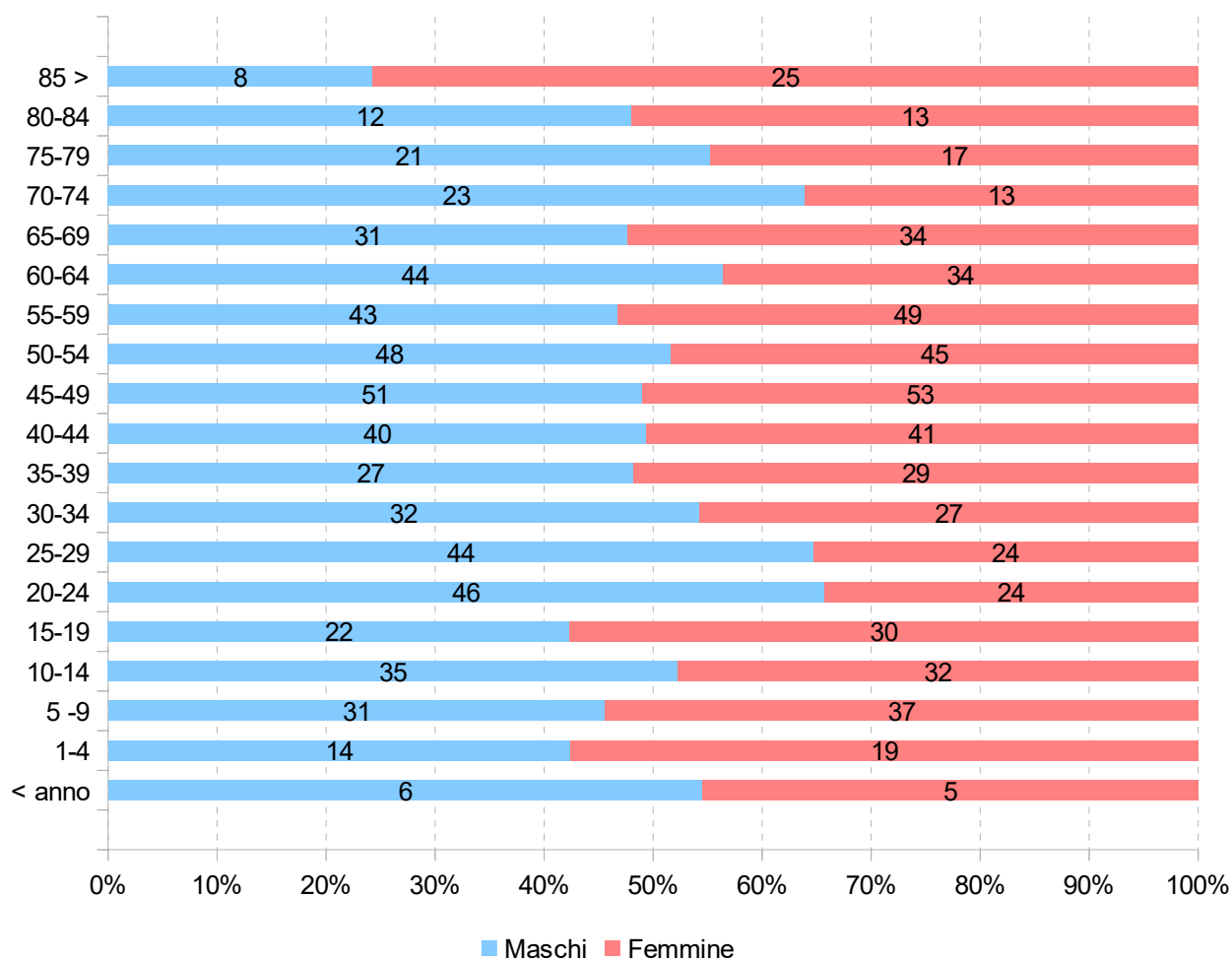


Diagramma 3: Popolazione residente per classi di età e sesso

Situazione socio-economica

Le condizioni e prospettive socio-economiche diventano particolarmente significative quando vengono lette in chiave di "benessere equo sostenibile della città" per misurare e confrontare vari indicatori di benessere urbano equo e sostenibile.

La natura multidimensionale del benessere richiede il coinvolgimento degli attori sociali ed economici e della comunità scientifica nella scelta delle dimensioni del benessere e delle correlate misure. La legittimazione del sistema degli indicatori, attraverso il processo di coinvolgimento degli attori sociali, costituisce un elemento essenziale per l'identificazione di possibili priorità per l'azione politica.

Questo approccio si basa sulla considerazione che la misurazione del benessere di una società ha due componenti: la prima, prettamente politica, riguarda i contenuti del concetto di benessere; la seconda, di carattere tecnico-statistico, concerne la misura dei concetti ritenuti rilevanti.

I parametri sui quali valutare il progresso di una società non devono essere solo di carattere economico, ma anche sociale e ambientale, corredati da misure di disuguaglianza e sostenibilità. Esistono progetti in ambito nazionale che hanno preso in considerazione vari domini e numerosi indicatori che coprono i seguenti ambiti:

- Salute
- Istruzione e formazione
- Lavoro e conciliazione dei tempi di vita
- Benessere economico
- Relazioni sociali
- Politica e istituzioni
- Sicurezza
- Benessere soggettivo
- Paesaggio e patrimonio culturale
- Ambiente
- Ricerca e innovazione
- Qualità dei servizi

Quadro delle condizioni interne all'ente

Evoluzione delle situazione finanziaria dell'ente

Al fine di tratteggiare l'evoluzione della situazione finanziaria dell'Ente nel corso dell'ultimo quinquennio, nelle tabelle che seguono sono riportate le entrate e le spese contabilizzate negli ultimi esercizi chiusi, in relazione alle fonti di entrata e ai principali aggregati di spesa.

Per una corretta lettura dei dati, si ricorda che dal 1° gennaio 2012 vari enti italiani hanno partecipato alla sperimentazione della nuova disciplina concernente i sistemi contabili e gli schemi di bilancio delle Regioni, degli enti locali e dei loro enti ed organismi, introdotta dall'articolo 36 del decreto legislativo 23 giugno 2011 n. 118 "Disposizioni in materia di armonizzazione dei sistemi contabili e degli schemi di bilancio delle Regioni, degli enti locali e dei loro organismi".

A seguito della prima fase altri Enti si sono successivamente aggiunti al gruppo degli Enti sperimentatori e, al termine della fase sperimentale, il nuovo ordinamento contabile è stato definitivamente introdotto per tutti gli Enti a partire dal 1° gennaio 2015.

Tra le innovazioni più significative, rilevanti ai fini della comprensione dei dati esposti in questa parte, si rileva la costituzione e l'utilizzo del fondo pluriennale vincolato (d'ora in avanti FPV).

Il FPV è un saldo finanziario, costituito da risorse già accertate in esercizi precedenti destinate al finanziamento di obbligazioni passive dell'Ente già impegnate, ma esigibili in esercizi successivi a quello in cui è accertata l'entrata.

Il fondo garantisce la copertura di spese imputate agli esercizi successivi a quello nel quale sono assunte e nasce dall'esigenza di applicare il nuovo principio di competenza finanziaria potenziato rendendo evidente la distanza temporale intercorrente tra l'acquisizione dei finanziamenti e l'effettivo impiego di tali risorse.

Analisi finanziaria generale

Evoluzione delle entrate (accertato)

Entrate (in euro)	RENDICONTO 2014	RENDICONTO 2015	RENDICONTO 2016	RENDICONTO 2017	RENDICONTO 2018
Utilizzo FPV di parte corrente	0,00	0,00	0,00	0,00	29.469,38
Utilizzo FPV di parte capitale	0,00	0,00	0,00	91.994,80	10.211,84
Avanzo di amministrazione applicato	22.600,00	100.000,00	0,00	0,00	9.113,17
Titolo 1 - Entrate correnti di natura tributaria, contributiva e perequativa	308.354,55	328.941,78	307.457,00	307.946,96	325.404,99
Titolo 2 - Trasferimenti correnti	461.433,72	321.472,97	331.383,31	387.769,81	558.474,80
Titolo 3 - Entrate extratributarie	703.424,18	577.272,09	453.861,45	575.666,74	634.644,27
Titolo 4 - Entrate in conto capitale	357.591,41	1.313.086,74	485.784,68	1.102.068,88	150.198,34
Titolo 5 - Entrate da riduzione di attività finanziarie	0,00	0,00	0,00	0,00	0,00
Titolo 6 - Accensione di prestiti	0,00	0,00	0,00	0,00	0,00
Titolo 7 - Anticipazione da istituto tesoriere/cassiere	18.025,73	655.384,08	183.490,99	418.959,43	80.095,22
TOTALE	1.871.429,59	3.296.157,66	1.761.977,43	2.884.406,62	1.797.612,01

Tabella 6: Evoluzione delle entrate

Evoluzione delle spese (impegnato)

Spese (in euro)	RENDICONTO 2014	RENDICONTO 2015	RENDICONTO 2016	RENDICONTO 2017	RENDICONTO 2018
Titolo 1 - Spese correnti	1.326.794,40	1.094.657,02	1.074.370,27	1.212.824,45	1.213.887,19
Titolo 2 - Spese in conto capitale	287.792,29	384.422,99	370.695,61	1.124.764,27	149.557,82
Titolo 3 - Spese per incremento di attività finanziarie	0,00	0,00	0,00	0,00	0,00
Titolo 4 - Rimborso di prestiti	226.651,81	1.175.430,57	98.596,37	102.822,34	104.537,26
Titolo 5 - Chiusura Anticipazioni da istituto tesoriere/cassiere	18.025,73	655.384,08	183.490,99	418.959,43	80.095,22
TOTALE	1.859.264,23	3.309.894,66	1.727.153,24	2.859.370,49	1.548.077,49

Tabella 7: Evoluzione delle spese

Partite di giro (accertato/impegnato)

Servizi c/terzi (in euro)	RENDICONTO 2014	RENDICONTO 2015	RENDICONTO 2016	RENDICONTO 2017	RENDICONTO 2018
Titolo 9 - Entrate per conto di terzi e partite di giro	152.856,67	194.899,71	189.306,28	200.510,90	244.446,85
Titolo 7 - Spese per conto di terzi e partite di giro	152.856,67	194.899,71	189.306,28	200.510,90	244.446,85

Tabella 8: Partite di giro

Analisi delle entrate

Entrate correnti (anno 2019)

Titolo	Previsione iniziale	Previsione assestata	Accertato	%	Riscosso	%	Residuo
Entrate tributarie	351.400,00	351.400,00	140.400,00	39,95	103.118,61	29,35	37.281,39
Entrate da trasferimenti	466.459,54	467.459,54	2.000,00	0,43	2.000,00	0,43	0,00
Entrate extratributarie	655.149,00	662.288,59	175.558,81	26,51	69.697,87	10,52	105.860,94
TOTALE	1.473.008,54	1.481.148,13	317.958,81	21,47	174.816,48	11,8	143.142,33

Tabella 9: Entrate correnti - Analisi titolo 1-2-3

Le **entrate tributarie** classificate al titolo I° sono costituite dalle imposte (Ici, Addizionale Irpef, Compartecipazione all'Irpef, Imposta sulla pubblicità, Imposta sul consumo di energia elettrica e altro), dalle tasse (Tarsu, Tosap) e dai tributi speciali (diritti sulle pubbliche affissioni).

Tra le **entrate derivanti da trasferimenti** e contributi correnti da parte dello Stato, delle Regioni di altri enti del settore pubblico, classificate al titolo II°, rivestono particolare rilevanza i trasferimenti erariali, diretti a finanziare i servizi ritenuti necessari degli enti locali.

Le **entrate extra-tributarie** sono rappresentate dai proventi dei servizi pubblici, dai proventi dei beni patrimoniali, dai proventi finanziari, gli utili da aziende speciali e partecipate e altri proventi. In sostanza si tratta delle tariffe e altri proventi per la fruizione di beni e per o servizi resi ai cittadini.

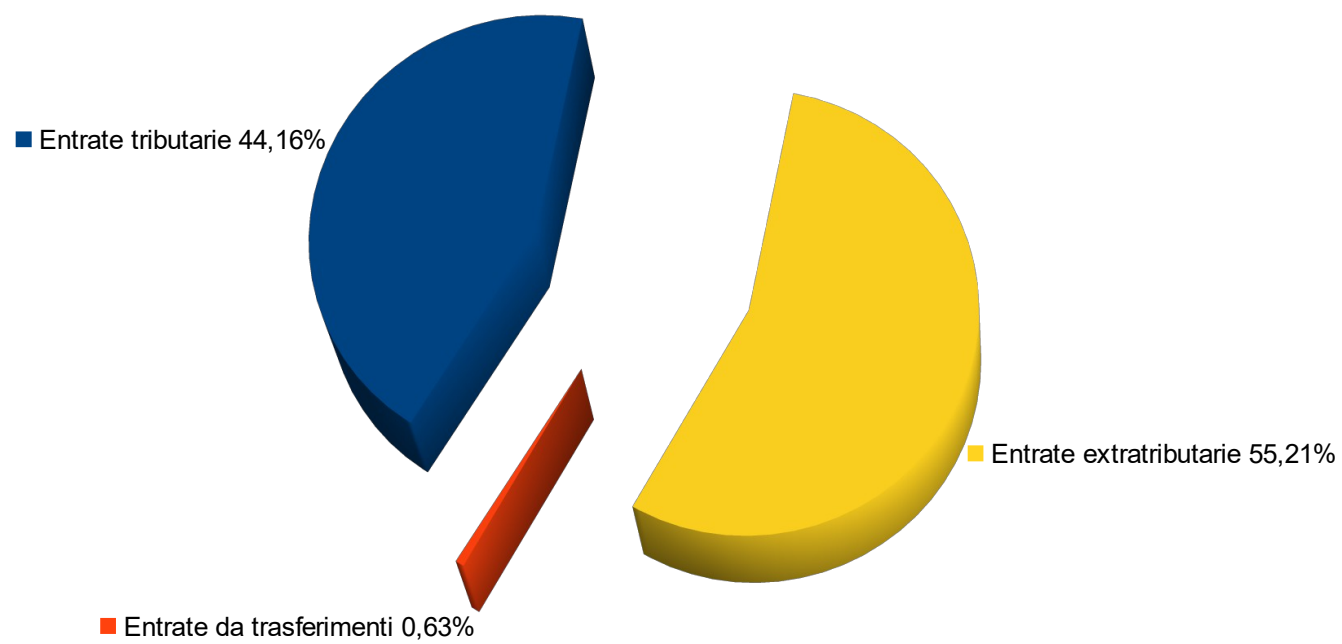


Diagramma 4: Composizione importo accertato delle entrate correnti

Evoluzione delle entrate correnti per abitante

Anni	Entrate tributarie (accertato)	Entrate per trasferimenti (accertato)	Entrate extra tributarie (accertato)	N. abitanti	Entrate tributarie per abitante	Entrate per trasferimenti per abitante	Entrate extra tributarie per abitante
2012	12.228,57	92.205,53	233.072,11	1093	11,19	84,36	213,24
2013	273.262,17	445.401,08	805.245,94	1085	251,85	410,51	742,16
2014	308.354,55	461.433,72	703.424,18	1103	279,56	418,34	637,74
2015	328.941,78	321.472,97	577.272,09	1095	300,40	293,58	527,19
2016	307.457,00	331.383,31	453.861,45	1119	274,76	296,14	405,60
2017	307.946,96	387.769,81	575.666,74	1125	273,73	344,68	511,70
2018	325.404,99	558.474,80	634.644,27	1129	288,22	494,66	562,13

Tabella 10: Evoluzione delle entrate correnti per abitante

Dalla tabella emerge come le ultime norme sui trasferimenti erariali hanno influito sull'evoluzione delle entrate correnti per ogni abitante a causa del continuo cambiamento di classificazioni dei trasferimenti erariali previsti negli ultimi anni dal sistema di finanza locale.

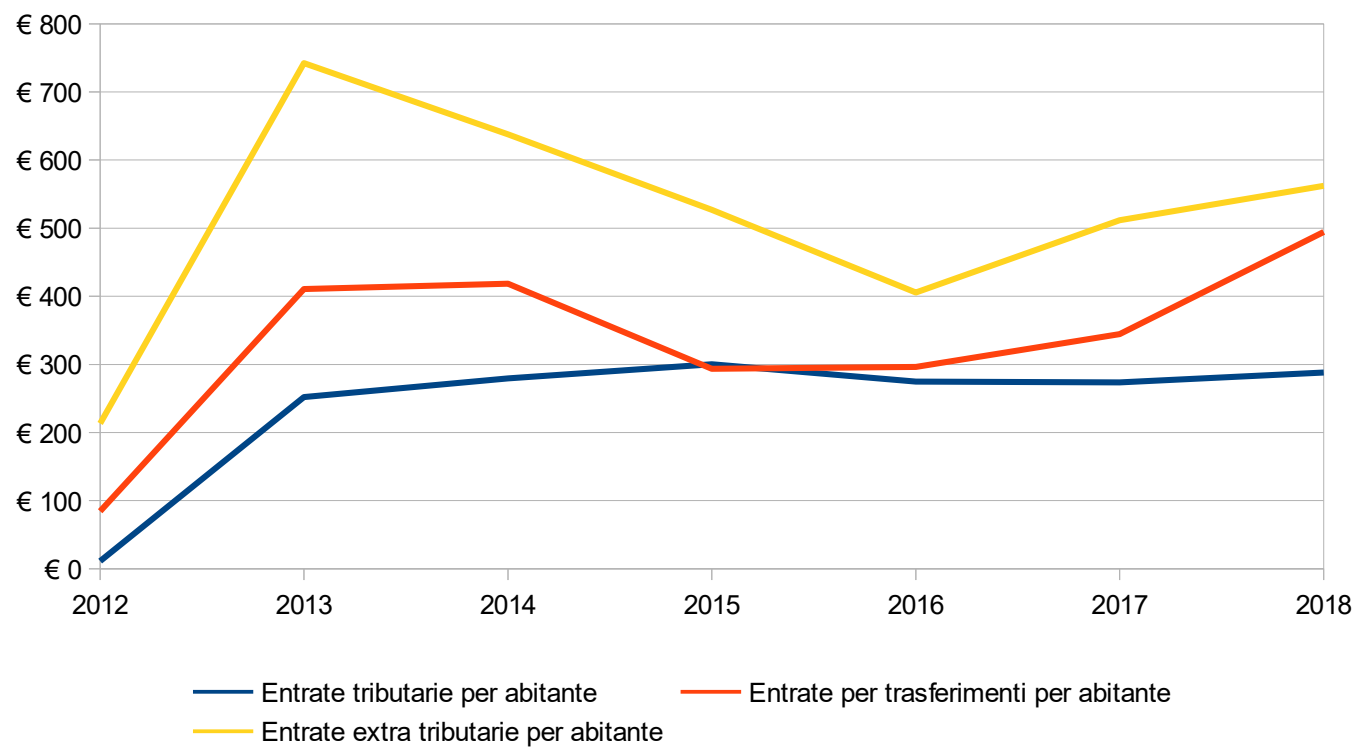


Diagramma 5: Raffronto delle entrate correnti per abitante

Nelle tabelle seguenti sono riportate le incidenze per abitanti delle entrate correnti dall'anno 2012 all'anno 2018

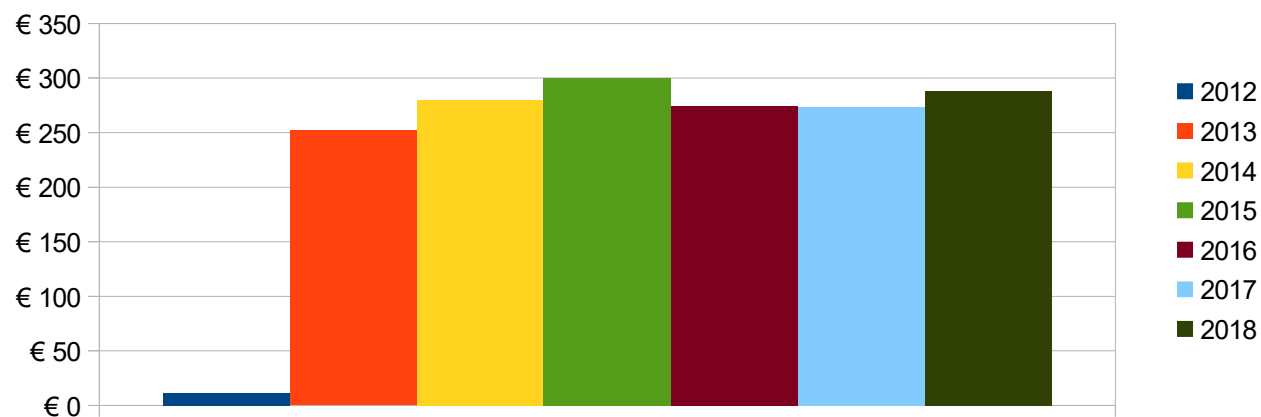


Diagramma 6: Evoluzione delle entrate tributarie per abitante

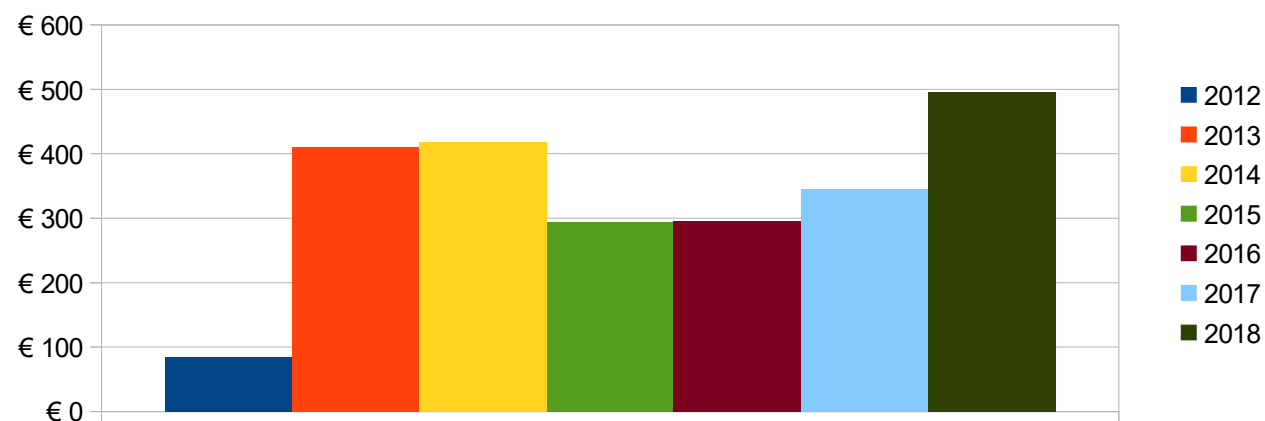


Diagramma 7: Evoluzione delle entrate da trasferimenti per abitante

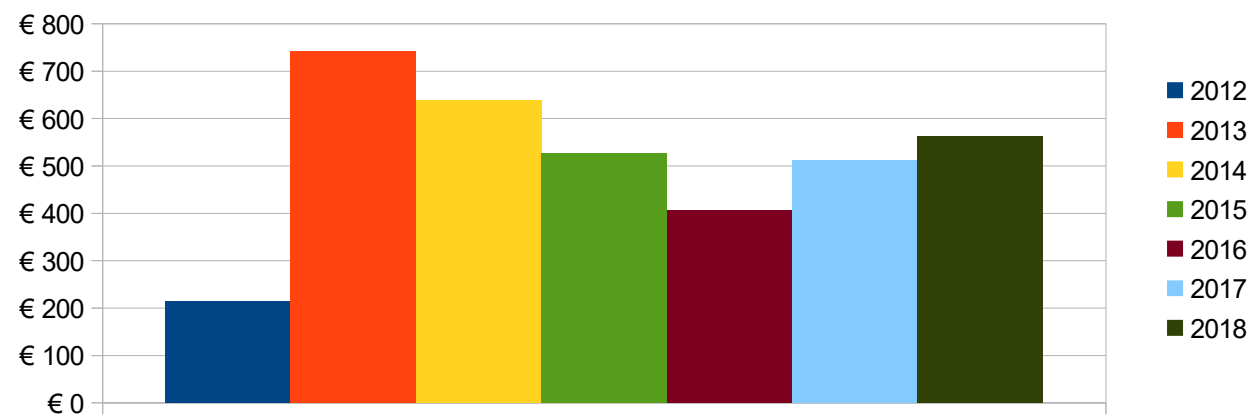


Diagramma 8: Evoluzione delle entrate extratributarie per abitante

Analisi della spesa - parte investimenti ed opere pubbliche

Il principio contabile applicato della programmazione richiede l'analisi degli impegni assunti nell'esercizio e in quelli precedenti sulla competenza dell'esercizio in corso e nei successivi.

Tale disposizione si ricollega con l'art. 164, comma 3, del TUEL: "In sede di predisposizione del bilancio di previsione annuale il consiglio dell'ente assicura idoneo finanziamento agli impegni pluriennali assunti nel corso degli esercizi precedenti".

Nelle pagine che seguono sono riportati gli impegni di parte capitale assunti nell'esercizio in corso e nei precedenti. Riporta, per ciascuna missione, programma e macroaggregato, le somme già impegnate. Si tratta di investimenti attivati in anni precedenti e non ancora conclusi.

La tabella seguente riporta, per ciascuna missione e programma, l'elenco degli investimenti attivati in anni precedenti ma non ancora conclusi.

In applicazione del principio di competenza finanziaria potenziato, le somme sono prenotate o impegnate sulla competenza degli esercizi nei quali si prevede vengano realizzati i lavori, sulla base dei cronoprogrammi, ovvero venga consegnato il bene da parte del fornitore.

In sede di formazione del bilancio, è senza dubbio opportuno disporre del quadro degli investimenti tuttora in corso di esecuzione e della stima dei tempi di realizzazione, in quanto la definizione dei programmi del triennio non può certamente ignorare il volume di risorse (finanziarie e umane) assorbite dal completamento di opere avviate in anni precedenti, nonché i riflessi sul Rispetto dei vincoli di finanzia pubblica.

Impegni di parte capitale assunti nell'esercizio in corso e successivo

MISSIONE	PROGRAMMA	IMPEGNI ANNO IN CORSO	IMPEGNI ANNO SUCCESSIVO
1 - Servizi istituzionali, generali e di gestione	1 - Organi istituzionali	0,00	0,00
1 - Servizi istituzionali, generali e di gestione	2 - Segreteria generale	0,00	0,00
1 - Servizi istituzionali, generali e di gestione	3 - Gestione economica, finanziaria, programmazione e provveditorato	0,00	0,00
1 - Servizi istituzionali, generali e di gestione	5 - Gestione dei beni demaniali e patrimoniali	2.954,47	0,00
1 - Servizi istituzionali, generali e di gestione	6 - Ufficio tecnico	0,00	0,00
1 - Servizi istituzionali, generali e di gestione	7 - Elezioni e consultazioni popolari - Anagrafe e stato civile	0,00	0,00

1 - Servizi istituzionali, generali e di gestione	10 - Risorse umane	0,00	0,00
1 - Servizi istituzionali, generali e di gestione	11 - Altri servizi generali	13.934,82	0,00
3 - Ordine pubblico e sicurezza	2 - Sistema integrato di sicurezza urbana	508.084,78	0,00
4 - Istruzione e diritto allo studio	1 - Istruzione prescolastica	0,00	0,00
4 - Istruzione e diritto allo studio	2 - Altri ordini di istruzione non universitaria	0,00	0,00
4 - Istruzione e diritto allo studio	6 - Servizi ausiliari all'istruzione	0,00	0,00
5 - Tutela e valorizzazione dei beni e attività culturali	1 - Valorizzazione dei beni di interesse storico	30.000,00	0,00
5 - Tutela e valorizzazione dei beni e attività culturali	2 - Attività culturali e interventi diversi nel settore culturale	0,00	0,00
6 - Politiche giovanili, sport e tempo libero	1 - Sport e tempo libero	0,00	0,00
6 - Politiche giovanili, sport e tempo libero	2 - Giovani	0,00	0,00
7 - Turismo	1 - Sviluppo e valorizzazione del turismo	2.250,00	0,00
8 - Assetto del territorio ed edilizia abitativa	1 - Urbanistica e assetto del territorio	0,00	0,00
9 - Sviluppo sostenibile e tutela del territorio e dell'ambiente	2 - Tutela, valorizzazione e recupero ambientale	982.655,00	0,00
9 - Sviluppo sostenibile e tutela del territorio e dell'ambiente	3 - Rifiuti	0,00	0,00
9 - Sviluppo sostenibile e tutela del territorio e dell'ambiente	4 - Servizio idrico integrato	0,00	0,00
10 - Trasporti e diritto alla mobilità	5 - Viabilità e infrastrutture stradali	106.584,73	0,00
11 - Soccorso civile	1 - Sistema di protezione civile	99.901,52	0,00
12 - Diritti sociali, politiche sociali e famiglia	1 - Interventi per l'infanzia e i minori e per asili nido	0,00	0,00
12 - Diritti sociali, politiche sociali e famiglia	3 - Interventi per gli anziani	0,00	0,00
12 - Diritti sociali, politiche sociali e famiglia	4 - Interventi per soggetti a rischio di esclusione sociale	23.147,78	23.147,77
12 - Diritti sociali, politiche sociali e famiglia	9 - Servizio necroscopico e cimiteriale	0,00	0,00
13 - Tutela della salute	7 - Ulteriori spese in materia sanitaria	0,00	0,00
14 - Sviluppo economico e competitività	2 - Commercio - reti distributive - tutela dei consumatori	0,00	0,00
14 - Sviluppo economico e competitività	4 - Reti e altri servizi di pubblica utilità	7.967,39	0,00
17 - Energia e diversificazione delle fonti energetiche	1 - Fonti energetiche	9.630,11	0,00
20 - Fondi e accantonamenti	1 - Fondo di riserva	0,00	0,00
20 - Fondi e accantonamenti	2 - Fondo crediti di dubbia esigibilità	0,00	0,00
20 - Fondi e accantonamenti	3 - Altri fondi	0,00	0,00

50 - Debito pubblico	2 - Quota capitale ammortamento mutui e prestiti obbligazionari	0,00	0,00
60 - Anticipazioni finanziarie	1 - Restituzione anticipazione di tesoreria	0,00	0,00
99 - Servizi per conto terzi	1 - Servizi per conto terzi e Partite di giro	0,00	0,00
	TOTALE	1.787.110,60	23.147,77

Tabella 11: Impegni di parte capitale assunti nell'esercizio in corso e successivo

E il relativo riepilogo per missione:

Missione	Impegni anno in corso	Impegni anno successivo
1 - Servizi istituzionali, generali e di gestione	16.889,29	0,00
3 - Ordine pubblico e sicurezza	508.084,78	0,00
4 - Istruzione e diritto allo studio	0,00	0,00
5 - Tutela e valorizzazione dei beni e attività culturali	30.000,00	0,00
6 - Politiche giovanili, sport e tempo libero	0,00	0,00
7 - Turismo	2.250,00	0,00
8 - Assetto del territorio ed edilizia abitativa	0,00	0,00
9 - Sviluppo sostenibile e tutela del territorio e dell'ambiente	982.655,00	0,00
10 - Trasporti e diritto alla mobilità	106.584,73	0,00
11 - Soccorso civile	99.901,52	0,00
12 - Diritti sociali, politiche sociali e famiglia	23.147,78	23.147,77
13 - Tutela della salute	0,00	0,00
14 - Sviluppo economico e competitività	7.967,39	0,00
17 - Energia e diversificazione delle fonti energetiche	9.630,11	0,00
20 - Fondi e accantonamenti	0,00	0,00
50 - Debito pubblico	0,00	0,00
60 - Anticipazioni finanziarie	0,00	0,00
99 - Servizi per conto terzi	0,00	0,00
TOTALE	1.787.110,60	23.147,77

Tabella 12: Impegni di parte capitale - riepilogo per Missione

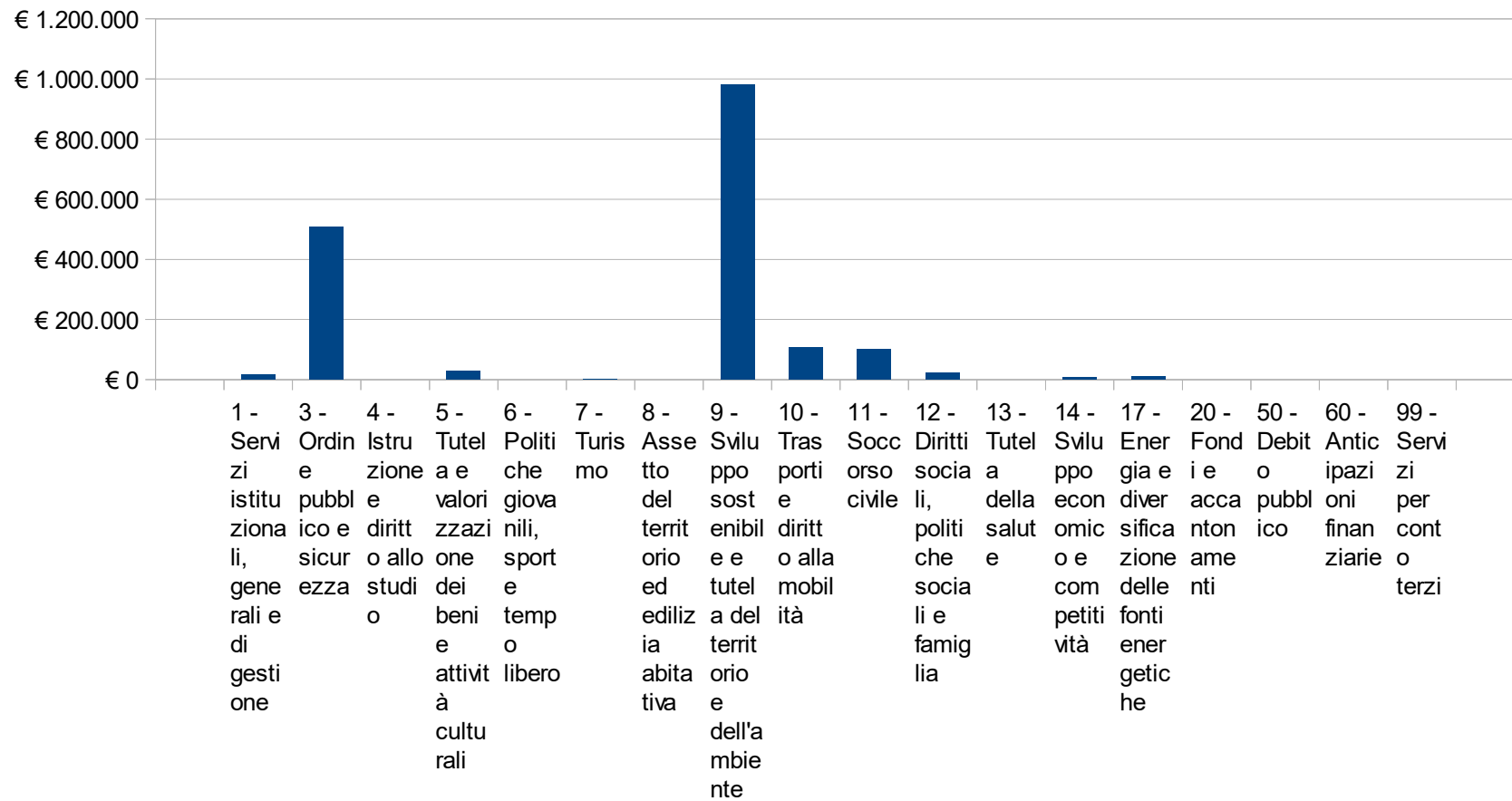


Diagramma 9: Impegni di parte capitale - riepilogo per Missione

Analisi della spesa - parte corrente

Il principio contabile applicato della programmazione richiede anche un'analisi delle spese correnti quale esame strategico relativo agli impieghi e alla sostenibilità economico finanziaria attuale e prospettica.

L'analisi delle spese correnti consente la revisione degli stanziamenti allo scopo di razionalizzare e contenere la spesa corrente, in sintonia con gli indirizzi programmatici dell'Amministrazione e con i vincoli di finanza pubblica.

A tal fine si riporta qui di seguito la situazione degli impegni di parte corrente assunti nell'esercizio e in quelli precedenti sulla competenza dell'esercizio in corso e nei successivi.

Impegni di parte corrente assunti nell'esercizio in corso e successivo

Missione	Programma	Impegni anno in corso	Impegni anno successivo
1 - Servizi istituzionali, generali e di gestione	1 - Organi istituzionali	33.799,00	0,00
1 - Servizi istituzionali, generali e di gestione	2 - Segreteria generale	74.293,44	4.270,00
1 - Servizi istituzionali, generali e di gestione	3 - Gestione economica, finanziaria, programmazione e provveditorato	38.769,32	0,00
1 - Servizi istituzionali, generali e di gestione	5 - Gestione dei beni demaniali e patrimoniali	13.597,34	653,86
1 - Servizi istituzionali, generali e di gestione	6 - Ufficio tecnico	37.120,20	0,00
1 - Servizi istituzionali, generali e di gestione	7 - Elezioni e consultazioni popolari - Anagrafe e stato civile	37.894,20	0,00
1 - Servizi istituzionali, generali e di gestione	10 - Risorse umane	850,00	0,00
1 - Servizi istituzionali, generali e di gestione	11 - Altri servizi generali	45.895,93	21.110,65
3 - Ordine pubblico e sicurezza	2 - Sistema integrato di sicurezza urbana	0,00	0,00
4 - Istruzione e diritto allo studio	1 - Istruzione prescolastica	73.325,44	0,00
4 - Istruzione e diritto allo studio	2 - Altri ordini di istruzione non universitaria	7.054,12	0,00
4 - Istruzione e diritto allo studio	6 - Servizi ausiliari all'istruzione	5.276,50	0,00
5 - Tutela e valorizzazione dei beni e attività culturali	1 - Valorizzazione dei beni di interesse storico	0,00	0,00
5 - Tutela e valorizzazione dei beni e attività culturali	2 - Attività culturali e interventi diversi nel settore culturale	38.423,48	3.771,04

6 - Politiche giovanili, sport e tempo libero	1 - Sport e tempo libero	701,54	0,00
6 - Politiche giovanili, sport e tempo libero	2 - Giovani	0,00	0,00
7 - Turismo	1 - Sviluppo e valorizzazione del turismo	0,00	0,00
8 - Assetto del territorio ed edilizia abitativa	1 - Urbanistica e assetto del territorio	0,00	0,00
9 - Sviluppo sostenibile e tutela del territorio e dell'ambiente	2 - Tutela, valorizzazione e recupero ambientale	94.275,28	0,00
9 - Sviluppo sostenibile e tutela del territorio e dell'ambiente	3 - Rifiuti	1.100,00	0,00
9 - Sviluppo sostenibile e tutela del territorio e dell'ambiente	4 - Servizio idrico integrato	6.762,30	3.762,30
10 - Trasporti e diritto alla mobilità	5 - Viabilità e infrastrutture stradali	0,00	0,00
11 - Soccorso civile	1 - Sistema di protezione civile	3.432,44	0,00
12 - Diritti sociali, politiche sociali e famiglia	1 - Interventi per l'infanzia e i minori e per asili nido	0,00	0,00
12 - Diritti sociali, politiche sociali e famiglia	3 - Interventi per gli anziani	566,98	0,00
12 - Diritti sociali, politiche sociali e famiglia	4 - Interventi per soggetti a rischio di esclusione sociale	0,00	0,00
12 - Diritti sociali, politiche sociali e famiglia	9 - Servizio necroscopico e cimiteriale	11.300,32	0,00
13 - Tutela della salute	7 - Ulteriori spese in materia sanitaria	3.401,21	150,00
14 - Sviluppo economico e competitività	2 - Commercio - reti distributive - tutela dei consumatori	0,00	0,00
14 - Sviluppo economico e competitività	4 - Reti e altri servizi di pubblica utilità	0,00	0,00
17 - Energia e diversificazione delle fonti energetiche	1 - Fonti energetiche	59.105,96	0,00
20 - Fondi e accantonamenti	1 - Fondo di riserva	0,00	0,00
20 - Fondi e accantonamenti	2 - Fondo crediti di dubbia esigibilità	0,00	0,00
20 - Fondi e accantonamenti	3 - Altri fondi	0,00	0,00
50 - Debito pubblico	2 - Quota capitale ammortamento mutui e prestiti obbligazionari	0,00	0,00
60 - Anticipazioni finanziarie	1 - Restituzione anticipazione di tesoreria	0,00	0,00
99 - Servizi per conto terzi	1 - Servizi per conto terzi e Partite di giro	0,00	0,00
TOTALE		586.945,00	33.717,85

Tabella 13: Impegni di parte corrente assunti nell'esercizio in corso e successivo

E il relativo riepilogo per missione:

Missione	Impegni anno in corso	Impegni anno successivo
----------	-----------------------	-------------------------

1 - Servizi istituzionali, generali e di gestione	282.219,43	26.034,51
3 - Ordine pubblico e sicurezza	0,00	0,00
4 - Istruzione e diritto allo studio	85.656,06	0,00
5 - Tutela e valorizzazione dei beni e attività culturali	38.423,48	3.771,04
6 - Politiche giovanili, sport e tempo libero	701,54	0,00
7 - Turismo	0,00	0,00
8 - Assetto del territorio ed edilizia abitativa	0,00	0,00
9 - Sviluppo sostenibile e tutela del territorio e dell'ambiente	102.137,58	3.762,30
10 - Trasporti e diritto alla mobilità	0,00	0,00
11 - Soccorso civile	3.432,44	0,00
12 - Diritti sociali, politiche sociali e famiglia	11.867,30	0,00
13 - Tutela della salute	3.401,21	150,00
14 - Sviluppo economico e competitività	0,00	0,00
17 - Energia e diversificazione delle fonti energetiche	59.105,96	0,00
20 - Fondi e accantonamenti	0,00	0,00
50 - Debito pubblico	0,00	0,00
60 - Anticipazioni finanziarie	0,00	0,00
99 - Servizi per conto terzi	0,00	0,00
TOTALE	586.945,00	33.717,85

Tabella 14: Impegni di parte corrente - riepilogo per missione

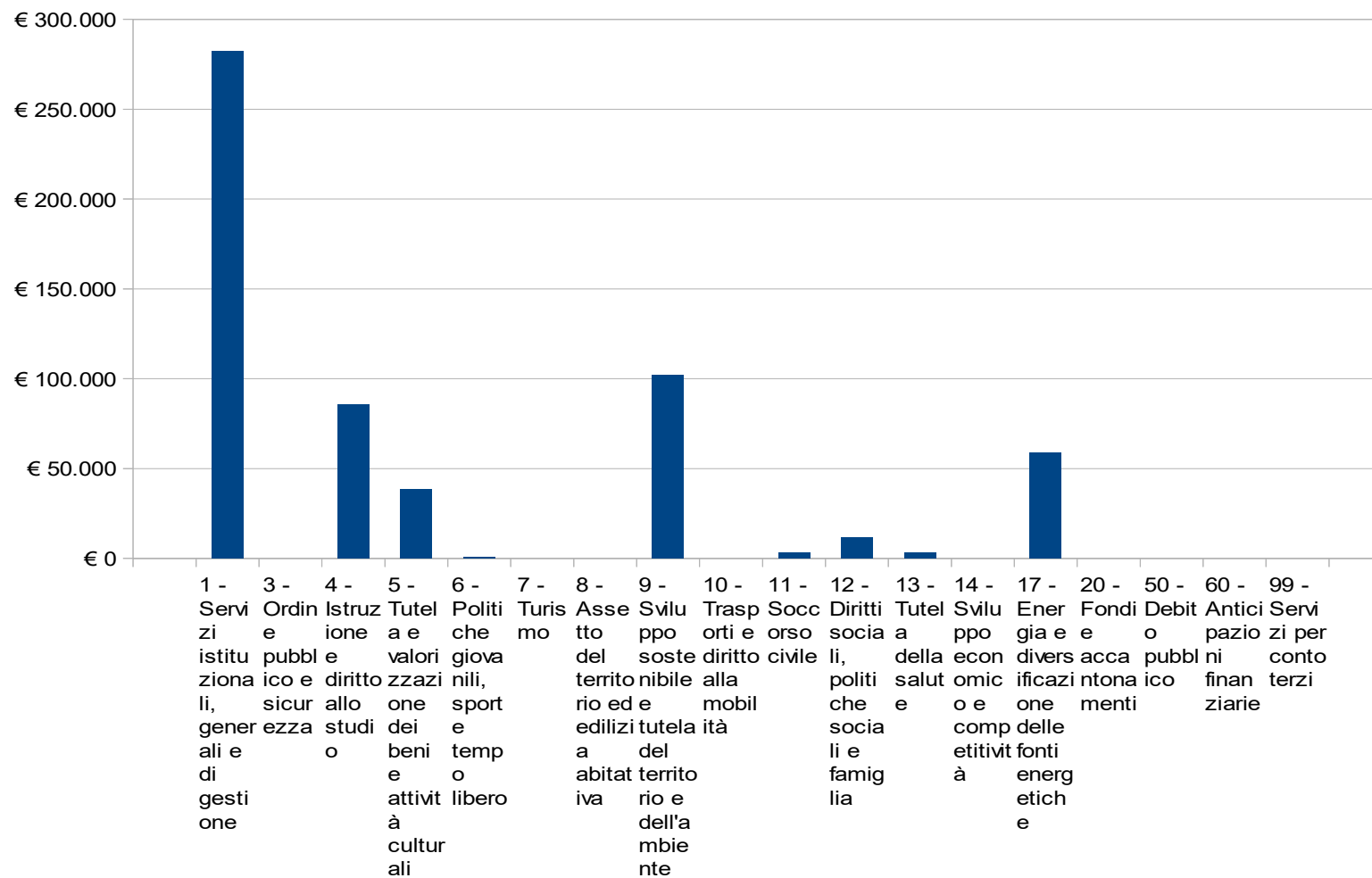


Diagramma 10: Impegni di parte corrente - riepilogo per Missione

Indebitamento

L'analisi dell'indebitamento partecipa agli strumenti per la rilevazione del quadro della situazione interna all'Ente. E' racchiusa nel titolo 4 della spesa e viene esposta con la chiave di lettura prevista dalla classificazione di bilancio del nuovo ordinamento contabile: il macroaggregato:

Macroaggregato	Impegni anno in corso	Debito residuo
3 - Rimborso mutui e altri finanziamenti a medio lungo termine	106.267,88	1.032.029,57
TOTALE	106.267,88	1.032.029,57

Tabella 15: Indebitamento

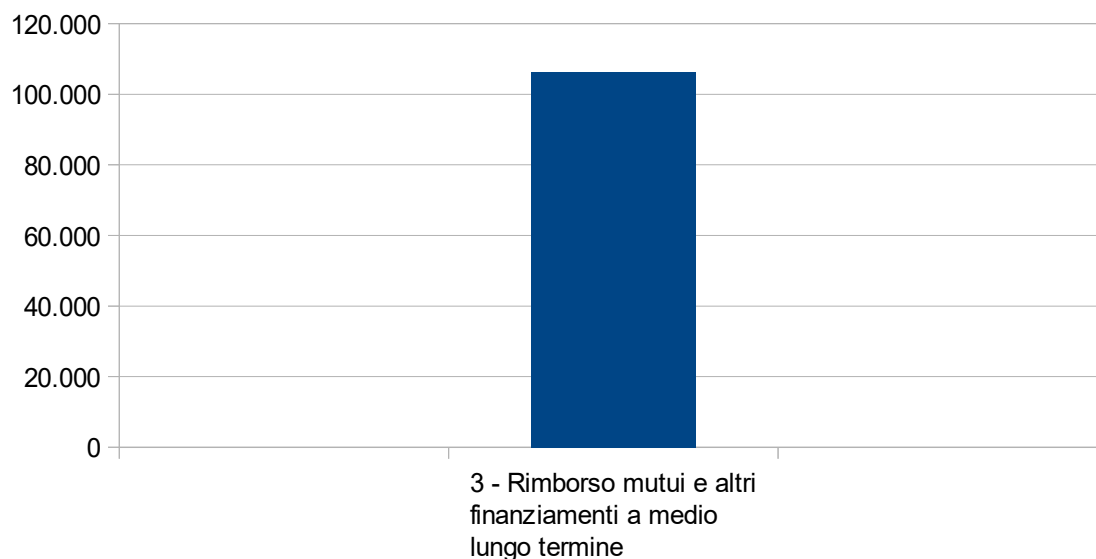


Diagramma 11: Indebitamento

Risorse umane

Il quadro della situazione interna dell'Ente si completa con la disponibilità e la gestione delle risorse umane con riferimento alla struttura organizzativa dell'ente in tutte le sue articolazioni e alla sua evoluzione nel tempo.

La tabella seguente mostra i dipendenti in servizio al 31/12/2018

Qualifica	Dipendenti di ruolo	Dipendenti non di ruolo	Totale
A1	1	1	2
A2	1	0	1
A3	0	0	0
A4	0	0	0
A5	0	0	0
B1	1	0	1
B2	1	0	1
B3	1	0	1
B4	1	0	1
B5	0	0	0
B6	0	0	0
B7	0	0	0
C1	0	0	0
C2	0	0	0
C3	0	0	0
C4	2	0	2
C5	1	0	0
D1	0	0	0
D2	0	0	0
D3	0	0	0
D4	0	0	0
D5	0	0	0
D6	0	0	0
Segretario	0	0	0
Dirigente	0	0	0

Tabella 16: Dipendenti in servizio

Coerenza e compatibilità con il Rispetto dei vincoli di finanza pubblica

Il Rispetto dei vincoli di finanza pubblica nasce dall'esigenza di convergenza delle economie degli Stati membri della UE verso specifici parametri, comuni a tutti, e condivisi a livello europeo in seno al Rispetto dei vincoli di finanza pubblica e specificamente nel trattato di Maastricht (Indebitamento netto della Pubblica Amministrazione/P.I.L. inferiore al 3% e rapporto Debito pubblico delle AA.PP./P.I.L. convergente verso il 60%).

L'indebitamento netto della Pubblica Amministrazione (P.A.) costituisce, quindi, il parametro principale da controllare, ai fini del rispetto dei criteri di convergenza e la causa di formazione dello stock di debito.

L'indebitamento netto è definito come il saldo fra entrate e spese finali, al netto delle operazioni finanziarie (riscossione e concessioni crediti, partecipazioni e conferimenti, anticipazioni), desunte dal conto economico della P.A., preparato dall'ISTAT.

Un obiettivo primario delle regole fiscali che costituiscono il Rispetto dei vincoli di finanza pubblica è proprio il controllo dell'indebitamento netto degli enti territoriali (regioni e enti locali).

Il Rispetto dei vincoli di finanza pubblica ha fissato dunque i confini in termini di programmazione, risultati e azioni di risanamento all'interno dei quali i Paesi membri possono muoversi autonomamente. Nel corso degli anni, ciascuno dei Paesi membri della UE ha implementato internamente il Rispetto dei vincoli di finanza pubblica seguendo criteri e regole proprie, in accordo con la normativa interna inerente la gestione delle relazioni fiscali fra i vari livelli di governo.

Dal 1999 ad oggi l'Italia ha formulato il proprio Rispetto dei vincoli di finanza pubblica esprimendo gli obiettivi programmatici per gli enti territoriali ed i corrispondenti risultati ogni anno in modi differenti, alternando principalmente diverse configurazioni di saldi finanziari a misure sulla spesa per poi tornare agli stessi saldi.

La definizione delle regole del Rispetto dei vincoli di finanza pubblica avviene durante la predisposizione ed approvazione della manovra di finanza pubblica; momento in cui si analizzano le previsioni sull'andamento della finanza pubblica e si decide l'entità delle misure correttive da porre in atto per l'anno successivo e la tipologia delle stesse.

Obiettivo 2020	Obiettivo 2021	Obiettivo 2022
0,00	0,00	0,00

Tabella 17: Obiettivi Rispetto dei vincoli di finanza pubblica

Organismi ed enti strumentali, società controllate e partecipate

Nel presente paragrafo sono esaminate le risultanze dei bilanci dell'ultimo esercizio chiuso degli enti strumentali, delle società controllate e partecipate ai quali l'Ente ha affidato la gestione di alcuni servizi pubblici.

Si presenta un prospetto che evidenzia la quota di partecipazione sia in percentuale che in valore, il tipo di partecipazione e di controllo, la chiusura degli ultimi tre esercizi.

I dati e le informazioni contenute nel presente paragrafo sono tratti dall'analisi dei risultati degli organismi partecipati redatti nell'ambito del sistema dei controlli interni del Comune.

Nella pagina seguente è riportato il quadro delle società controllate, collegate e partecipate.

Denominazione sociale	Capitale sociale	%						
AMNU SPA		1,94						
INFORMATICA TRENTINA		0,01						
STET SPA		0,02						
TRENTINO RISCOSSIONI		0,01						
CONSORZIO DEI COMUNI TRENTINI		0,42						

Tabella 18: Organismi ed enti strumentali, società controllate e partecipate

Parte prima

Elenco dei programmi per missione

E' in questa sezione che si evidenziano le modalità operative che l'Amministrazione intende perseguire per il raggiungimento degli obiettivi descritti nella Sezione Strategica.

Suddivisi in missioni e programmi secondo la classificazione obbligatoria stabilita dall'Ordinamento Contabile, troviamo qui di seguito un elenco dettagliato che illustra le finalità di ciascun programma, l'ambito operativo e le risorse messe a disposizione per il raggiungimento degli obiettivi.

Descrizione delle missioni e dei programmi

Missione 1 Servizi istituzionali, generali e di gestione

programma 1

Organi istituzionali

Amministrazione, funzionamento e supporto agli organi esecutivi e legislativi dell'ente. Comprende le spese relative a: 1) l'ufficio del capo dell'esecutivo a tutti i livelli dell'amministrazione: l'ufficio del governatore, del presidente, del sindaco, ecc.; 2) gli organi legislativi e gli organi di governo a tutti i livelli dell'amministrazione: assemblee, consigli, ecc.; 3) il personale consulente, amministrativo e politico assegnato agli uffici del capo dell'esecutivo e del corpo legislativo; 4) le attrezzature materiali per il capo dell'esecutivo, il corpo legislativo e loro uffici di supporto; 5) le commissioni e i comitati permanenti o dedicati creati dal o che agiscono per conto del capo dell'esecutivo o del corpo legislativo. Non comprende le spese relative agli uffici dei capi di dipartimento, delle commissioni, ecc. che svolgono specifiche funzioni e sono attribuibili a specifici programmi di spesa. Comprende le spese per lo sviluppo dell'ente in un'ottica di governance e partenariato; le spese per la comunicazione istituzionale (in particolare in relazione ai rapporti con gli organi di informazione) e le manifestazioni istituzionali (cerimoniale). Comprende le spese per le attività del difensore civico.

programma 2

Segreteria generale

Amministrazione, funzionamento e supporto, tecnico, operativo e gestionale alle attività deliberative degli organi istituzionali e per il coordinamento generale amministrativo. Comprende le spese relative: allo svolgimento delle attività affidate al Segretario Generale e al Direttore Generale (ove esistente) o che non rientrano nella specifica competenza di altri settori; alla raccolta e diffusione di leggi e documentazioni di carattere generale concernenti l'attività dell'ente; alla rielaborazione di studi su materie non demandate ai singoli settori; a tutte le attività del protocollo generale, incluse la registrazione ed archiviazione degli atti degli uffici dell'ente e della corrispondenza in arrivo ed in partenza.

programma 3

Gestione economica, finanziaria, programmazione e provveditorato

Amministrazione e funzionamento dei servizi per la programmazione economica e finanziaria in generale. Comprende le spese per la formulazione, il coordinamento e il monitoraggio dei piani e dei programmi economici e finanziari in generale, per la gestione dei servizi di tesoreria, del bilancio, di revisione contabile e di contabilità ai fini degli adempimenti fiscali obbligatori per le attività svolte dall'ente. Amministrazione e funzionamento delle attività del provveditorato per l'approvvigionamento dei beni mobili e di consumo nonché dei servizi di uso generale necessari al funzionamento dell'ente. Comprende le spese per incremento di attività finanziarie (titolo 3 della spesa) non direttamente attribuibili a specifiche missioni di spesa. Sono incluse altresì le spese per le attività di coordinamento svolte dall'ente per la gestione delle società partecipate, sia in relazione ai criteri di gestione e valutazione delle attività svolte mediante le suddette società, sia in relazione all'analisi dei relativi documenti di bilancio per le attività di programmazione e controllo dell'ente, qualora la spesa per tali società partecipate non sia direttamente attribuibile a specifiche missioni di intervento. Non comprende le spese per gli oneri per la sottoscrizione o l'emissione e il pagamento per interessi sui mutui e sulle obbligazioni assunte dall'ente.

programma 4

Gestione delle entrate tributarie e servizi fiscali

Amministrazione e funzionamento dei servizi fiscali, per l'accertamento e la riscossione dei tributi, anche in relazione alle attività di contrasto all'evasione e all'elusione fiscale, di competenza dell'ente. Comprende le spese relative ai rimborsi d'imposta. Comprende le spese per i contratti di servizio con le società e gli enti concessionari della riscossione dei tributi, e, in generale, per il controllo della gestione per i tributi dati in concessione. Comprende le spese per la gestione del contenzioso in materia tributaria. Comprende le spese per le attività di studio e di ricerca in ordine alla fiscalità dell'ente, di elaborazione delle informazioni e di riscontro della capacità contributiva, di progettazione delle procedure e delle risorse informatiche relative ai servizi fiscali e tributari, e della gestione dei relativi archivi informativi. Comprende le spese per le attività catastali.

programma 5

Gestione dei beni demaniali e patrimoniali

Amministrazione e funzionamento del servizio di gestione del patrimonio dell'ente. Comprende le spese per la gestione amministrativa dei beni immobili patrimoniali e demaniali, le procedure di alienazione, le valutazioni di convenienza e le procedure tecnico-amministrative, le stime e i computi relativi ad affittanze attive e passive. Comprende le spese per la tenuta degli inventari, la predisposizione e l'aggiornamento di un sistema informativo per la rilevazione delle unità immobiliari e dei principali dati tecnici ed economici relativi all'utilizzazione del patrimonio e del demanio di competenza dell'ente. Non comprende le spese per la razionalizzazione e la valorizzazione del patrimonio di edilizia residenziale pubblica.

programma 6

Ufficio tecnico

Amministrazione e funzionamento dei servizi per l'edilizia relativi a: gli atti e le istruttorie autorizzative (permessi di costruire, dichiarazioni e segnalazioni per inizio attività edilizia, certificati di destinazione urbanistica, condoni ecc.); le connesse attività di vigilanza e controllo; le certificazioni di agibilità. Amministrazione e funzionamento delle attività per la programmazione e il coordinamento degli interventi nel campo delle opere pubbliche inserite nel programma triennale ed annuale dei lavori previsto dal D.Lgs. 12 aprile 2006 n. 163, e successive modifiche e integrazioni, con riferimento ad edifici pubblici di nuova edificazione o in ristrutturazione/adequamento funzionale, destinati a varie tipologie di servizi (sociale, scolastico, sportivo, cimiteriale, sedi istituzionali). Non comprende le spese per la realizzazione e la gestione delle suddette opere pubbliche, classificate negli specifici programmi in base alla finalità della spesa. Comprende le spese per gli interventi, di programmazione, progettazione, realizzazione e di manutenzione ordinaria e straordinaria, programmati dall'ente nel campo delle opere pubbliche relative agli immobili che sono sedi istituzionali e degli uffici dell'ente, ai monumenti e agli edifici monumentali (che non sono beni artistici e culturali) di competenza dell'ente.

programma 7

Elezioni e consultazioni popolari - Anagrafe e stato civile

Amministrazione e funzionamento dell'anagrafe e dei registri di stato civile. Comprende le spese per la tenuta e l'aggiornamento dei registri della popolazione residente e dell'A.I.R.E. (Anagrafe Italiani Residenti all'Estero), il rilascio di certificati anagrafici e carte d'identità, l'effettuazione di tutti gli atti previsti dall'ordinamento anagrafico, quali l'archivio delle schede anagrafiche individuali, di famiglia, di convivenza, certificati storici; le spese per la registrazione degli eventi di nascita, matrimonio, morte e cittadinanza e varie modifiche dei registri di stato civile. Comprende le spese per notifiche e accertamenti domiciliari effettuati in relazione ai servizi demografici. Amministrazione e funzionamento dei servizi per l'aggiornamento delle liste elettorali, il rilascio dei certificati di iscrizione alle liste elettorali, l'aggiornamento degli albi dei presidenti di seggio e degli scrutatori. Comprende le spese per consultazioni elettorali e popolari.

programma 8

Statistica e sistemi informativi

Amministrazione e funzionamento delle attività per la realizzazione di quanto previsto nella programmazione statistica locale e nazionale, per la diffusione dell'informazione statistica, per la realizzazione del coordinamento statistico interno all'ente, per il controllo di coerenza, valutazione ed analisi statistica dei dati in possesso dell'ente, per la promozione di studi e ricerche in campo statistico, per le attività di consulenza e formazione statistica per gli uffici dell'ente. Amministrazione e funzionamento delle attività a supporto, per la manutenzione e l'assistenza informatica generale, per la gestione dei documenti informatici (firma digitale, posta elettronica certificata ecc.) e per l'applicazione del codice dell'amministrazione digitale (D. Lgs. 7 marzo 2005 n° 82). Comprende le spese per il coordinamento e il supporto generale ai servizi informatici dell'ente, per lo sviluppo, l'assistenza e la manutenzione dell'ambiente applicativo (sistema operativo e applicazioni) e dell'infrastruttura tecnologica (hardware ecc.) in uso presso l'ente e dei servizi complementari (analisi dei fabbisogni informatici, monitoraggio, formazione ecc.). Comprende le spese per la definizione, la gestione e lo sviluppo del sistema informativo dell'ente e del piano di e-government, per la realizzazione e la manutenzione dei servizi da erogare sul sito web istituzionale dell'ente e sulla intranet dell'ente. Comprende le spese per la programmazione e la gestione degli acquisti di beni e servizi informatici e telematici con l'utilizzo di strumenti convenzionali e di e-procurement. Comprende le spese per i censimenti (censimento della popolazione, censimento dell'agricoltura, censimento dell'industria e dei servizi).

programma 9

Assistenza tecnico- amministrativa agli enti locali

Amministrazione e funzionamento delle attività per l'assistenza tecnico-amministrativa agli enti locali ricompresi nel territorio dell'ente. Non comprende le spese per l'erogazione a qualunque titolo di risorse finanziarie agli enti locali, già ricomprese nei diversi programmi di spesa in base alle finalità della stessa o nella missione 18 "Relazioni con le altre autonomie territoriali e locali".

programma 10

Risorse umane

Amministrazione e funzionamento delle attività a supporto delle politiche generali del personale dell'ente. Comprende le spese: per la programmazione dell'attività di formazione, qualificazione e aggiornamento del personale; per il reclutamento del personale; per la programmazione della dotazione organica, dell'organizzazione del personale e dell'analisi dei fabbisogni di personale; per la gestione della contrattazione collettiva decentrata integrativa e delle relazioni con le organizzazioni sindacali; per il coordinamento delle attività in materia di sicurezza sul lavoro. Non comprende le spese relative al personale direttamente imputabili agli specifici programmi di spesa delle diverse missioni.

programma 11

Altri servizi generali

Amministrazione e funzionamento delle attività e dei servizi aventi carattere generale di coordinamento amministrativo, di gestione e di controllo per l'ente non riconducibili agli altri programmi di spesa della missione 01 e non attribuibili ad altre specifiche missioni di spesa. Comprende le spese per l'Avvocatura, per le attività di patrocinio e di consulenza legale a favore dell'ente. Comprende le spese per lo sportello polifunzionale al cittadino.

programma 12

Politica regionale unitaria per i servizi istituzionali, generali e di gestione (solo per le Regioni)

Comprende le spese per la realizzazione della politica regionale unitaria, finanziata con i finanziamenti comunitari e i cofinanziamenti nazionali e con le risorse FAS non attribuibili alle specifiche missioni. Sono altresì incluse le spese per le attività di assistenza tecnica connessa allo sviluppo della politica regionale unitaria. Non sono ricomprese le spese per specifici progetti finanziati dalla Comunità europea che non rientrano nella politica regionale unitaria e che sono classificati, secondo la finalità, nei programmi delle pertinenti missioni.

Missione 2 Giustizia

programma 1

Uffici giudiziari

Amministrazione e funzionamento dei servizi di supporto tecnico, amministrativo e gestionale per gli acquisti, i servizi e le manutenzioni di competenza del Comune necessari al funzionamento e mantenimento di tutti gli Uffici Giudiziari cittadini ai sensi della normativa vigente.

programma 2

Casa circondariale e altri servizi

Amministrazione e funzionamento dei servizi di supporto tecnico, amministrativo e gestionale per gli acquisti, i servizi e le manutenzioni di competenza del Comune necessari al funzionamento e mantenimento delle case circondariali ai sensi della normativa vigente.

programma 3

Politica regionale unitaria per la giustizia (solo per le Regioni)

Comprende le spese per la realizzazione della politica regionale unitaria in materia di giustizia, finanziata con i finanziamenti comunitari e i cofinanziamenti nazionali e con le risorse FAS. Sono altresì incluse le spese per le attività di assistenza tecnica connessa allo sviluppo della politica regionale unitaria in materia di giustizia. Non sono ricomprese le spese per specifici progetti finanziati dalla Comunità europea che non rientrano nella politica regionale unitaria e che sono classificati, secondo la finalità, negli altri programmi della missione.

Missione 3 Ordine pubblico e sicurezza

programma 1

Polizia locale e amministrativa

Amministrazione e funzionamento dei servizi di polizia municipale e locale per garantire la sicurezza urbana, anche in collaborazione con altre forze dell'ordine presenti sul territorio. Comprende le spese per le attività di polizia stradale, per la prevenzione e la repressione di comportamenti illeciti tenuti nel territorio di competenza dell'ente. Amministrazione e funzionamento dei servizi di polizia commerciale, in particolare di vigilanza sulle attività commerciali, in relazione alle funzioni autorizzatorie dei settori comunali e dei diversi soggetti competenti. Comprende le spese per il contrasto all'abusivismo su aree pubbliche, per le ispezioni presso attività commerciali anche in collaborazione con altri soggetti istituzionalmente preposti, per il controllo delle attività artigiane, commerciali, degli esercizi pubblici, dei mercati al minuto e all'ingrosso, per la vigilanza sulla regolarità delle forme particolari di vendita. Comprende le spese per i procedimenti in materia di violazioni della relativa normativa e dei regolamenti, multe e sanzioni amministrative e gestione del relativo contenzioso.

Amministrazione e funzionamento delle attività di accertamento di violazioni al codice della strada cui corrispondano comportamenti illeciti di rilievo, che comportano sanzioni amministrative pecuniarie e sanzioni accessorie quali il fermo amministrativo (temporaneo) di autoveicoli e ciclomotori o la misura cautelare del sequestro, propedeutico al definitivo provvedimento di confisca, adottato dal Prefetto. Comprende le spese per l'attività materiale ed istruttoria per la gestione del procedimento di individuazione, verifica, prelievo conferimento, radiazione e smaltimento dei veicoli in stato di abbandono. Non comprende le spese per il funzionamento della polizia provinciale.

programma 2

Sistema integrato di sicurezza urbana

Amministrazione e funzionamento delle attività di supporto collegate all'ordine pubblico e sicurezza: attività quali la formulazione, l'amministrazione, il coordinamento e il monitoraggio delle politiche, dei piani, dei programmi connessi all'ordine pubblico e alla sicurezza in ambito locale e territoriale; predisposizione ed attuazione della legislazione e della normativa relative all'ordine pubblico e sicurezza. Comprende le spese per la promozione della legalità e del diritto alla sicurezza. Comprende le spese per la programmazione e il coordinamento per il ricorso a soggetti privati che concorrono ad aumentare gli standard di sicurezza percepita nel territorio, al controllo del territorio e alla realizzazione di investimenti strumentali in materia di sicurezza.

programma 3

Politica regionale unitaria per l'ordine pubblico e la sicurezza (solo per le Regioni)

Comprende le spese per la realizzazione della politica regionale unitaria in materia di ordine pubblico e sicurezza, finanziata con i finanziamenti comunitari e i cofinanziamenti nazionali e con le risorse FAS. Sono altresì incluse le spese per le attività di assistenza tecnica connessa allo sviluppo della politica regionale unitaria in materia di ordine pubblico e sicurezza. Non sono ricomprese le spese per specifici progetti finanziati dalla Comunità europea che non rientrano nella politica regionale unitaria e che sono classificati, secondo la finalità, negli altri programmi della missione.

Missione 4 Istruzione e diritto allo studio

programma 1

Istruzione prescolastica

Amministrazione, gestione e funzionamento delle scuole dell'infanzia (livello ISCED-97 "0") situate sul territorio dell'ente. Comprende la gestione del personale, delle iscrizioni, delle rette, del rapporto con gli utenti, della pulizia e sanificazione degli ambienti, della rilevazione delle presenze degli alunni. Comprende le spese per il sostegno alla formazione e all'aggiornamento del personale insegnante e ausiliario. Comprende le spese per l'edilizia scolastica, per gli acquisti di arredi, gli interventi sugli edifici, gli spazi verdi, le infrastrutture anche tecnologiche e le attrezzature destinate alle scuole dell'infanzia. Comprende le spese a sostegno delle scuole e altre istituzioni pubbliche e private che erogano istruzione prescolastica (scuola dell'infanzia). Comprende le spese per il diritto allo studio e le spese per borse di studio, buoni libro, sovvenzioni, prestiti e indennità a sostegno degli alunni. Non comprende le spese per la gestione, l'organizzazione e il funzionamento dei servizi di asili nido, ricompresi nel programma "Interventi per l'infanzia e per i minori" della missione 12 "Diritti sociali, politiche sociali e famiglia". Non comprende le spese per i servizi ausiliari all'istruzione prescolastica (trasporto, refezione, alloggio, assistenza ...).

programma 2

Altri ordini di istruzione non universitaria

Amministrazione, gestione e funzionamento delle attività a sostegno delle scuole che erogano istruzione primaria (livello ISCED-97 "1"), istruzione secondaria inferiore (livello ISCED-97 "2"), istruzione secondaria superiore (livello ISCED-97 "3") situate sul territorio dell'ente. Comprende la gestione del personale, delle iscrizioni, delle rette, del rapporto con gli utenti, della pulizia e sanificazione degli ambienti, della rilevazione delle presenze degli alunni. Comprende le spese per il sostegno alla formazione e all'aggiornamento del personale insegnante e ausiliario. Comprende le spese per l'edilizia scolastica, per gli acquisti di arredi, gli interventi sugli edifici, gli spazi verdi, le infrastrutture anche tecnologiche e le attrezzature destinate alle scuole che erogano istruzione primaria, secondaria inferiore e secondaria superiore. Comprende le spese a sostegno delle scuole e altre istituzioni pubbliche e private che erogano istruzione primaria. Comprende le spese per il diritto allo studio e le spese per borse di studio, buoni libro, sovvenzioni, prestiti e indennità a sostegno degli alunni. Comprende le spese per il finanziamento degli Istituti comprensivi. Non comprende le spese per i servizi ausiliari all'istruzione primaria, secondaria inferiore e secondaria superiore (trasporto, refezione, alloggio, assistenza ...).

programma 3

Edilizia scolastica (solo per le Regioni)

Amministrazione, gestione e funzionamento delle attività connesse allo sviluppo e al sostegno all'edilizia scolastica destinate alle scuole che erogano livelli di istruzione inferiore all'istruzione universitaria e per cui non risulta possibile la classificazione delle relative spese nei pertinenti programmi della missione (Programmi 01 e 02).

programma 4

Istruzione universitaria

Amministrazione, gestione e funzionamento delle attività a sostegno delle università e degli istituti e delle accademie di formazione di livello universitario situate sul territorio dell'ente. Comprende le spese per l'edilizia universitaria, per gli acquisti di arredi, gli interventi sugli edifici, gli spazi verdi, le infrastrutture anche tecnologiche e le attrezzature destinate alle università e agli istituti e alle accademie di formazione di livello universitario. Comprende le spese a sostegno delle università e degli istituti e delle accademie di formazione di livello universitario pubblici e privati. Comprende le spese per il diritto allo studio universitario e le spese per borse di studio, buoni libro, sovvenzioni, prestiti e indennità a sostegno degli studenti. Non comprende le spese per iniziative di promozione e sviluppo della ricerca tecnologica, per la dotazione infrastrutturale di ricerca del territorio e la sua implementazione per il mondo accademico, e per i poli di eccellenza, ricompresi nel programma "Ricerca e innovazione" della missione 14 "Sviluppo economico e competitività".

programma 5

Istruzione tecnica superiore

Amministrazione, gestione e funzionamento dei corsi di istruzione tecnica superiore finalizzati alla realizzazione di percorsi post-diploma superiore e per la formazione professionale post-diploma. Comprende le spese per i corsi di formazione tecnica superiore

(IFTS) destinati alla formazione dei giovani in aree strategiche sul mercato del lavoro. Tali corsi costituiscono un percorso alternativo alla formazione universitaria, e sono orientati all'inserimento nel mondo del lavoro, in risposta al bisogno di figure di alta professionalità.

programma 6

Servizi ausiliari all'istruzione

Amministrazione e funzionamento e sostegno ai servizi di trasporto, trasporto per gli alunni portatori di handicap, fornitura di vitto e alloggio, assistenza sanitaria e dentistica, doposcuola e altri servizi ausiliari destinati principalmente a studenti per qualunque livello di istruzione. Comprende le spese per il sostegno alla frequenza scolastica degli alunni disabili e per l'integrazione scolastica degli alunni stranieri. Comprende le spese per attività di studi, ricerche e sperimentazione e per attività di consulenza e informativa in ambito educativo e didattico. Comprende le spese per assistenza scolastica, trasporto e refezione.

programma 7

Diritto allo studio

Amministrazione e sostegno alle attività per garantire il diritto allo studio, anche mediante l'erogazione di fondi alle scuole e agli studenti, non direttamente attribuibili agli specifici livelli di istruzione. Comprende le spese per sistema dote, borse di studio, buoni libro, sovvenzioni, prestiti e indennità a sostegno degli alunni non ripartibili secondo gli specifici livelli di istruzione.

programma 8

Politica regionale unitaria per l'istruzione e il diritto allo studio (solo per le Regioni)

Comprende le spese per la realizzazione della politica regionale unitaria in materia di istruzione e diritto allo studio, finanziata con i finanziamenti comunitari e i cofinanziamenti nazionali e con le risorse FAS. Sono altresì incluse le spese per le attività di assistenza tecnica connessa allo sviluppo della politica regionale unitaria in materia di istruzione e diritto allo studio. Non sono ricomprese le spese per specifici progetti finanziati dalla Comunità europea che non rientrano nella politica regionale unitaria e che sono classificati, secondo la finalità, negli altri programmi della missione.

Missione 5 Tutela e valorizzazione dei beni e attività culturali

programma 1

Valorizzazione dei beni di interesse storico

Amministrazione e funzionamento delle attività per il sostegno, la ristrutturazione e la manutenzione di strutture di interesse storico e artistico (monumenti, edifici e luoghi di interesse storico, patrimonio archeologico e architettonico, luoghi di culto). Comprende le spese per la conservazione, la tutela e il restauro del patrimonio archeologico, storico ed artistico, anche in cooperazione con gli altri organi, statali, regionali e territoriali, competenti. Comprende le spese per la ricerca storica e artistica correlata ai beni archeologici, storici ed artistici dell'ente, e per le attività di realizzazione di iniziative volte alla promozione, all'educazione e alla divulgazione in materia di patrimonio storico e artistico dell'ente. Comprende le spese per la valorizzazione, la manutenzione straordinaria, la ristrutturazione e il restauro di biblioteche, pinacoteche, musei, gallerie d'arte, teatri e luoghi di culto se di valore e interesse storico.

programma 2

Attività culturali e interventi diversi nel settore culturale

Amministrazione e funzionamento delle attività culturali, per la vigilanza e la regolamentazione delle strutture culturali, per il funzionamento o il sostegno alle strutture con finalità culturali (biblioteche, musei, gallerie d'arte, teatri, sale per esposizioni, giardini zoologici e orti botanici, acquari, arboreti, ecc.). Qualora tali strutture siano connotate da un prevalente interesse storico, le relative spese afferiscono al programma Valorizzazione dei beni di interesse storico. Comprende le spese per la promozione, lo sviluppo e il coordinamento delle biblioteche comunali. Comprende le spese per la valorizzazione, l'implementazione e la trasformazione degli spazi museali, della progettazione definitiva ed esecutiva e direzione lavori inerenti gli edifici a vocazione museale e relativi uffici (messa a norma, manutenzione straordinaria, ristrutturazione, restauro). Comprende le spese per la realizzazione, il funzionamento o il sostegno a manifestazioni culturali (concerti, produzioni teatrali e cinematografiche, mostre d'arte, ecc.), inclusi sovvenzioni, prestiti o sussidi a sostegno degli operatori diversi che operano nel settore artistico o culturale, o delle organizzazioni impegnate nella promozione delle attività culturali e artistiche. Comprende le spese per sovvenzioni per i giardini e i musei zoologici. Comprende le spese per gli interventi per il sostegno alle attività e alle strutture dedicate al culto, se non di valore e interesse storico. Comprende le spese per la programmazione, l'attivazione e il coordinamento sul territorio di programmi strategici in ambito culturale finanziati anche con il concorso delle risorse comunitarie. Comprende le spese per la tutela delle minoranze linguistiche se non attribuibili a specifici settori d'intervento. Comprende le spese per il finanziamento degli istituti di culto. Non comprende le spese per le attività culturali e artistiche aventi prioritariamente finalità turistiche. Non comprende le spese per le attività ricreative e sportive.

programma 3

Politica regionale unitaria per la tutela dei beni e delle attività culturali (solo per le Regioni)

Comprende le spese per la realizzazione della politica regionale unitaria in materia di tutela dei beni e delle attività culturali, finanziata con i finanziamenti comunitari e i cofinanziamenti nazionali e con le risorse FAS. Sono altresì incluse le spese per le attività di assistenza tecnica connessa allo sviluppo della politica regionale unitaria in materia di tutela dei beni e delle attività culturali. Non sono ricomprese le spese per specifici progetti finanziati dalla Comunità europea che non rientrano nella politica regionale unitaria e che sono classificati, secondo la finalità, negli altri programmi della missione.

Missione 6 Politiche giovanili, sport e tempo libero

programma 1

Sport e tempo libero

infrastrutture destinati alle attività sportive (stadi, palazzo dello sport...). Comprende le spese per iniziative e manifestazioni sportive e per le attività di promozione sportiva in collaborazione con le associazioni sportive locali, con il CONI e con altre istituzioni, anche al fine di promuovere la pratica sportiva. Non comprende le spese destinate alle iniziative a favore dei giovani, ricompresi nel programma "Giovani" della medesima missione.

programma 2

Giovani

Amministrazione e funzionamento delle attività destinate ai giovani e per la promozione delle politiche giovanili. Comprende le spese destinate alle politiche per l'autonomia e i diritti dei giovani, ivi inclusa la produzione di informazione di sportello, di seminari e di iniziative divulgative a sostegno dei giovani. Comprende le spese per iniziative rivolte ai giovani per lo sviluppo e la conoscenza dell'associazionismo e del volontariato. Comprende le spese per i centri polivalenti per i giovani. Non comprende le spese per la formazione professionale tecnica superiore, ricomprese nel programma "Istruzione tecnica superiore" della missione 04 "Istruzione e diritto allo studio".

programma 3

Politica regionale unitaria per i giovani, lo sport e il tempo libero (solo per le Regioni)

Comprende le spese per la realizzazione della politica regionale unitaria in materia di giovani, sport e tempo libero, finanziata con i finanziamenti comunitari e i cofinanziamenti nazionali e con le risorse FAS. Sono altresì incluse le spese per le attività di assistenza tecnica connessa allo sviluppo della politica regionale unitaria in materia di giovani, sport e tempo libero. Non sono ricomprese le spese per specifici progetti finanziati dalla Comunità europea che non rientrano nella politica regionale unitaria e che sono classificati, secondo la finalità, negli altri programmi della missione.

Missione 7 Turismo

programma 1

Sviluppo e valorizzazione del turismo

Amministrazione e funzionamento delle attività e dei servizi relativi al turismo, per la promozione e lo sviluppo del turismo e per la programmazione e il coordinamento delle iniziative turistiche sul territorio. Comprende le spese per sussidi, prestiti e contributi a favore degli enti e delle imprese che operano nel settore turistico. Comprende le spese per le attività di coordinamento con i settori del trasporto, alberghiero e della ristorazione e con gli altri settori connessi a quello turistico. Comprende le spese per la programmazione e la partecipazione a manifestazioni turistiche. Comprende le spese per il funzionamento degli uffici turistici di competenza dell'ente, per l'organizzazione di campagne pubblicitarie, per la produzione e la diffusione di materiale promozionale per l'immagine del territorio a scopo di attrazione turistica. Comprende le spese per il coordinamento degli albi e delle professioni turistiche. Comprende i contributi per la costruzione, la ricostruzione, l'ammodernamento e l'ampliamento delle strutture dedicate alla ricezione turistica (alberghi, pensioni, villaggi turistici, ostelli per la gioventù). Comprende le spese per l'agriturismo e per lo sviluppo e la promozione del turismo sostenibile. Comprende le spese per le manifestazioni culturali, artistiche e religiose che abbiano come finalità prevalente l'attrazione turistica. Comprende le spese per la programmazione, il coordinamento e il monitoraggio delle relative politiche sul territorio anche in raccordo con la programmazione dei finanziamenti comunitari e statali.

programma 2

Politica regionale unitaria per il turismo (solo per le Regioni)

Comprende le spese per la realizzazione della politica regionale unitaria in materia di turismo, finanziata con i finanziamenti comunitari e i cofinanziamenti nazionali e con le risorse FAS. Sono altresì incluse le spese per le attività di assistenza tecnica connessa allo sviluppo della politica regionale unitaria in materia di turismo. Non sono ricomprese le spese per specifici progetti finanziati dalla Comunità europea che non rientrano nella politica regionale unitaria e che sono classificati, secondo la finalità, negli altri programmi della missione.

Missione 8 Assetto del territorio ed edilizia abitativa

programma 1

Urbanistica e assetto del territorio

Amministrazione e funzionamento delle attività e dei servizi relativi all'urbanistica e alla programmazione dell'assetto territoriale. Comprende le spese per l'amministrazione dei piani regolatori, piani urbanistici, piani di zona e dell'utilizzo dei terreni e dei regolamenti edilizi. Comprende le spese per la pianificazione di zone di insediamento nuove o ripristinate, per la pianificazione del miglioramento e dello sviluppo di strutture quali alloggi, industrie, servizi pubblici, sanità, istruzione, cultura, strutture ricreative, ecc. a beneficio della collettività, per la predisposizione di progetti di finanziamento per gli sviluppi pianificati e di riqualificazione urbana, per la pianificazione delle opere di urbanizzazione. Comprende le spese per l'arredo urbano e per la manutenzione e il miglioramento qualitativo degli spazi pubblici esistenti (piazze, aree pedonali...). Non comprende le spese per la gestione del servizio dello sportello unico per l'edilizia incluse nel programma "Edilizia residenziale pubblica" della medesima missione.

programma 2

Edilizia residenziale pubblica e locale e piani di edilizia economico- popolare

Amministrazione e funzionamento delle attività e dei servizi relativi allo sviluppo delle abitazioni. Comprende le spese: per la promozione, il monitoraggio e la valutazione delle attività di sviluppo abitativo, per lo sviluppo e la regolamentazione degli standard edilizi; gli interventi di edilizia pubblica abitativa e di edilizia economico-popolare, sovvenzionata, agevolata e convenzionata; per l'acquisizione di terreni per la costruzione di abitazioni; per la costruzione o l'acquisto e la ristrutturazione di unità abitative, destinate anche all'incremento dell'offerta di edilizia sociale abitativa. Comprende le spese per le sovvenzioni, i prestiti o i sussidi a sostegno dell'espansione, del miglioramento o della manutenzione delle abitazioni. Comprende le spese per la razionalizzazione e la valorizzazione del patrimonio di edilizia residenziale pubblica. Comprende le spese per la gestione del servizio dello sportello unico per l'edilizia residenziale. Non comprende le spese per le indennità in denaro o in natura dirette alle famiglie per sostenere le spese di alloggio che rientrano nel programma "Interventi per le famiglie" della missione 12 "Diritti sociali, politiche sociali e famiglia".

programma 3

Politica regionale unitaria per l'assetto del territorio e l'edilizia abitativa (solo per le Regioni)

Comprende le spese per la realizzazione della politica regionale unitaria in materia di assetto del territorio e l'edilizia abitativa, finanziata con i finanziamenti comunitari e i cofinanziamenti nazionali e con le risorse FAS. Sono altresì incluse le spese per le attività di assistenza tecnica connessa allo sviluppo della politica regionale unitaria in materia di assetto del territorio e l'edilizia abitativa. Non sono ricomprese le spese per specifici progetti finanziati dalla Comunità europea che non rientrano nella politica regionale unitaria e che sono classificati, secondo la finalità, negli altri programmi della missione.

Missione 9 Sviluppo sostenibile e tutela del territorio e dell'ambiente

programma 1

Difesa del suolo

Amministrazione e funzionamento delle attività per la tutela e la salvaguardia del territorio, dei fiumi, dei canali e dei collettori idrici, degli specchi lacuali, delle lagune, della fascia costiera, delle acque sotterranee, finalizzate alla riduzione del rischio idraulico, alla stabilizzazione dei fenomeni di dissesto idrogeologico, alla gestione e all'ottimizzazione dell'uso del demanio idrico, alla difesa dei litorali, alla gestione e sicurezza degli invasi, alla difesa dei versanti e delle aree a rischio frana, al monitoraggio del rischio sismico. Comprende le spese per i piani di bacino, i piani per l'assetto idrogeologico, i piani straordinari per le aree a rischio idrogeologico. Comprende le spese per la predisposizione dei sistemi di cartografia (geologica, geo-tematica e dei suoli) e del sistema informativo territoriale (banche dati geologica e dei suoli, sistema informativo geografico della costa). Comprende le spese per la programmazione, il coordinamento e il monitoraggio delle relative politiche sul territorio anche in raccordo con la programmazione dei finanziamenti comunitari e statali.

programma 2

Tutela, valorizzazione e recupero ambientale

Amministrazione e funzionamento delle attività collegate alla tutela, alla valorizzazione e al recupero dell'ambiente naturale. Comprende le spese per il recupero di miniere e cave abbandonate. Comprende le spese per sovvenzioni, prestiti o sussidi a sostegno delle attività degli enti e delle associazioni che operano per la tutela dell'ambiente. Comprende le spese per la formulazione, l'amministrazione, il coordinamento e il monitoraggio delle politiche, dei piani e dei programmi destinati alla promozione della tutela dell'ambiente, inclusi gli interventi per l'educazione ambientale. Comprende le spese per la valutazione di impatto ambientale di piani e progetti e per la predisposizione di standard ambientali per la fornitura di servizi. Comprende le spese a favore dello sviluppo sostenibile in materia ambientale, da cui sono esclusi gli interventi per la promozione del turismo sostenibile e per lo sviluppo delle energie rinnovabili. Comprende le spese per sovvenzioni, prestiti o sussidi a sostegno delle attività, degli enti e delle associazioni che operano a favore dello sviluppo sostenibile (ad esclusione del turismo ambientale e delle energie rinnovabili). Comprende le spese per la programmazione, il coordinamento e il monitoraggio delle relative politiche sul territorio anche in raccordo con la programmazione dei finanziamenti comunitari e statali. Comprende le spese per la manutenzione e la tutela del verde urbano. Non comprende le spese per la gestione di parchi e riserve naturali e per la protezione delle biodiversità e dei beni paesaggistici, ricomprese nel programma "Aree protette, parchi naturali, protezione naturalistica e forestazione" della medesima missione. Comprende le spese per la polizia provinciale in materia ambientale. Non comprende le spese per la tutela e la valorizzazione delle risorse idriche ricomprese nel corrispondente programma della medesima missione.

programma 3

Rifiuti

Amministrazione, vigilanza, ispezione, funzionamento o supporto alla raccolta, al trattamento e ai sistemi di smaltimento dei rifiuti. Comprende le spese per la pulizia delle strade, delle piazze, viali, mercati, per la raccolta di tutti i tipi di rifiuti, differenziata e indifferenziata, per il trasporto in discarica o al luogo di trattamento. Comprende le spese per sovvenzioni, prestiti o sussidi a sostegno del funzionamento, della costruzione, della manutenzione o del miglioramento dei sistemi di raccolta, trattamento e smaltimento dei rifiuti, ivi compresi i contratti di servizio e di programma con le aziende per i servizi di igiene ambientale. Comprende le spese per i canoni del servizio di igiene ambientale.

programma 4

Servizio idrico integrato

Amministrazione e funzionamento delle attività relative all'approvvigionamento idrico, delle attività di vigilanza e regolamentazione per la fornitura di acqua potabile inclusi i controlli sulla purezza, sulle tariffe e sulla quantità dell'acqua.

Comprende le spese per la costruzione o il funzionamento dei sistemi di fornitura dell'acqua diversi da quelli utilizzati per l'industria. Comprende le spese per sovvenzioni, prestiti o sussidi a sostegno del funzionamento, della costruzione, del mantenimento o del miglioramento dei sistemi di approvvigionamento idrico. Comprende le spese per le prestazioni per la fornitura di acqua ad uso pubblico e la manutenzione degli impianti idrici. Amministrazione e funzionamento dei sistemi delle acque reflue e per il loro trattamento. Comprende le spese per la gestione e la costruzione dei sistemi di collettori, condutture, tubazioni e pompe per smaltire tutti i tipi di acque reflue (acqua piovana, domestica e qualsiasi altro tipo di acque reflue. Comprende le spese per i processi meccanici, biologici o avanzati per soddisfare gli standard ambientali o le altre norme qualitative per le acque reflue. Amministrazione, vigilanza, ispezione, funzionamento, supporto ai sistemi delle acque reflue ed al loro smaltimento. Comprende le spese per sovvenzioni, prestiti, sussidi a sostegno del funzionamento, della costruzione, della manutenzione o del miglioramento dei sistemi delle acque reflue.

programma 5

Aree protette, parchi naturali, protezione naturalistica e forestazione

Amministrazione e funzionamento delle attività destinate alla protezione delle biodiversità e dei beni paesaggistici. Comprende le spese per la protezione naturalistica e faunistica e per la gestione di parchi e aree naturali protette. Comprende le spese per sovvenzioni, prestiti, sussidi a sostegno delle attività degli enti, delle associazioni e di altri soggetti che operano per la protezione della biodiversità e dei beni paesaggistici. Comprende le spese per le attività e gli interventi a sostegno delle attività forestali, per la lotta e la prevenzione degli incendi boschivi. Non comprende le spese per le aree archeologiche, ricomprese nel programma "Valorizzazione dei beni di interesse storico" della missione 05 "Tutela e valorizzazione dei beni e attività culturali".

programma 6

Tutela e valorizzazione delle risorse idriche

Amministrazione e funzionamento delle attività per la tutela e la valorizzazione delle risorse idriche, per la protezione e il miglioramento dello stato degli ecosistemi acquatici, nonché di quelli terrestri e delle zone umide che da questi dipendono; per la protezione dell'ambiente acquatico e per la gestione sostenibile delle risorse idriche. Comprende le spese per gli interventi di risanamento delle acque e di tutela dall'inquinamento. Comprende le spese per il piano di tutela delle acque e la valutazione ambientale strategica in materia di risorse idriche. Non comprende le spese per i sistemi di irrigazione e per la raccolta e il trattamento delle acque reflue.

programma 7

Sviluppo sostenibile territorio montano piccoli Comuni

Amministrazione e funzionamento delle attività a sostegno dei piccoli comuni in territori montani e dello sviluppo sostenibile nei territori montani in generale.

programma 8

Qualità dell'aria e riduzione dell'inquinamento

Amministrazione e funzionamento delle attività relative alla tutela dell'aria e del clima, alla riduzione dell'inquinamento atmosferico, acustico e delle vibrazioni, alla protezione dalle radiazioni. Comprende la costruzione, la manutenzione e il funzionamento dei sistemi e delle stazioni di monitoraggio; la costruzione di barriere ed altre strutture anti-rumore (incluso il rifacimento di tratti di autostrade urbane o di ferrovie con materiali che riducono l'inquinamento acustico); gli interventi per controllare o prevenire le emissioni di gas e delle sostanze inquinanti dell'aria; la costruzione, la manutenzione e il funzionamento di impianti per la decontaminazione di terreni inquinati e per il deposito di prodotti inquinanti. Comprende le spese per il trasporto di prodotti inquinanti. Comprende le spese per l'amministrazione, la vigilanza, l'ispezione, il funzionamento o il supporto delle attività per la riduzione e il controllo dell'inquinamento. Comprende le sovvenzioni, i prestiti o i sussidi a sostegno delle attività collegate alla riduzione e al controllo dell'inquinamento. Comprende le spese per la programmazione, il coordinamento e il monitoraggio delle relative politiche sul territorio anche in raccordo con la programmazione e i finanziamenti comunitari e statali. Non comprende le spese per le misure di risanamento e di tutela dall'inquinamento delle acque (comprese nel programma "Tutela e valorizzazione delle risorse idriche") e del suolo (comprese nel programma "Difesa del suolo").

programma 9

Politica regionale unitaria per lo sviluppo sostenibile e la tutela del territorio e l'ambiente (solo per le Regioni)

Comprende le spese per la realizzazione della politica regionale unitaria in materia di sviluppo sostenibile e tutela del territorio e ambiente, finanziata con i finanziamenti comunitari e i cofinanziamenti nazionali e con le risorse FAS. Sono altresì incluse le spese per le attività di assistenza tecnica connessa allo sviluppo della politica regionale unitaria in materia di sviluppo sostenibile e tutela del territorio e ambiente. Non sono ricomprese le spese per specifici progetti finanziati dalla Comunità europea che non rientrano nella politica regionale unitaria e che sono classificati, secondo la finalità, negli altri programmi della missione.

Missione 10 Trasporti e diritto alla mobilità

programma 1

Trasporto ferroviario

Amministrazione delle attività e servizi connessi al funzionamento, utilizzo, costruzione e manutenzione dei sistemi e delle infrastrutture per il trasporto ferroviario. Comprende le spese per la vigilanza e la regolamentazione dell'utenza, delle operazioni del sistema di trasporto (concessione di licenze, approvazione delle tariffe per il trasporto merci e passeggeri e delle frequenze del servizio, ecc.) e della costruzione e manutenzione della rete ferroviaria. Comprende le spese per sovvenzioni, prestiti o sussidi a sostegno del funzionamento, della costruzione, dell'acquisto, della manutenzione o del miglioramento delle infrastrutture e del sistema di trasporto, incluso il materiale rotabile ferroviario. Comprende le spese per i corrispettivi relativi ai

contratti di servizio ferroviario, per la gestione e il monitoraggio dei contratti di servizio con gli enti e le società affidatarie del servizio, e per il monitoraggio qualitativo e quantitativo dei servizi di trasporto su ferrovia.

programma 2

Trasporto pubblico locale

Amministrazione delle attività e servizi connessi al funzionamento, all'utilizzo, alla costruzione ed alla manutenzione dei sistemi e delle infrastrutture per il trasporto pubblico urbano e extraurbano, ivi compreso il trasporto su gomma, autofiloviario, metropolitano, tranviario e funiviario. Comprende i contributi e i corrispettivi per lo svolgimento dei servizi di trasporto urbano ed extraurbano e i contributi per il rinnovo del CCNL autoferrotranvieri. Comprende, inoltre, i contributi per le integrazioni e le agevolazioni tariffarie. Comprende le spese per la vigilanza e la regolamentazione dell'utenza, delle operazioni relative al sistema di trasporto urbano e extraurbano (concessione di licenze, approvazione delle tariffe di trasporto per merci e passeggeri, e delle frequenze del servizio, ecc.). Comprende le spese per sovvenzioni, prestiti o sussidi a sostegno del funzionamento, della costruzione, della manutenzione o del miglioramento delle infrastrutture e dei sistemi di trasporto urbano e extraurbano. Comprende le spese per l'acquisto, la manutenzione e il finanziamento ai soggetti che esercitano il trasporto pubblico urbano e extraurbano di materiale rotabile automobilistico e su rotaia (es. autobus, metropolitane). Comprende le spese per la programmazione, l'indirizzo, il coordinamento e il finanziamento del trasporto pubblico urbano e extraurbano per la promozione della realizzazione di interventi per riorganizzare la mobilità e l'accesso ai servizi di interesse pubblico. Comprende le spese per la gestione e il monitoraggio dei contratti di servizio con gli enti e le società affidatarie del servizio, e per il monitoraggio qualitativo e quantitativo dei servizi di trasporto erogati. Non comprende le spese per la costruzione e la manutenzione delle strade e delle vie urbane, dei percorsi ciclabili e pedonali e delle spese ricomprese nel programma relativo alla Viabilità e alle infrastrutture stradali della medesima missione.

programma 3

Trasporto per vie d'acqua

Amministrazione delle attività e servizi connessi al funzionamento, utilizzo, costruzione e manutenzione dei sistemi e delle infrastrutture per il trasporto marittimo, lacuale e fluviale. Comprende le spese per la vigilanza e la regolamentazione dell'utenza, delle operazioni del sistema di trasporto (concessione di licenze, approvazione delle tariffe per il trasporto merci e passeggeri e delle frequenze del servizio, ecc.) e della costruzione e manutenzione delle infrastrutture, inclusi porti e interporti. Comprende le spese per sovvenzioni, prestiti o sussidi a sostegno del funzionamento, della costruzione, dell'acquisto, della manutenzione o del miglioramento delle infrastrutture e del sistema di trasporto marittimo, lacuale e fluviale. Comprende le spese per la gestione e il monitoraggio dei contratti di servizio con gli enti e le società affidatarie del servizio, e per il monitoraggio qualitativo e quantitativo dei servizi di trasporto marittimo, lacuale e fluviale.

programma 4

Altre modalità di trasporto

Amministrazione delle attività e servizi connessi al funzionamento, utilizzo, costruzione e manutenzione dei sistemi e delle infrastrutture per le altre modalità di trasporto, diverse dal trasporto ferroviario, trasporto pubblico locale e trasporto per vie d'acqua. Comprende le spese per sistemi di trasporto aereo. Comprende le spese per la vigilanza e la regolamentazione dell'utenza, delle operazioni dei relativi sistemi di trasporto (concessione di licenze, approvazione delle tariffe per il trasporto merci e passeggeri e delle frequenze del servizio, ecc.) e della costruzione e manutenzione delle relative infrastrutture, inclusi aeroporti. Comprende le spese per sovvenzioni, prestiti o sussidi a sostegno del funzionamento, della costruzione, della manutenzione o del miglioramento delle infrastrutture e dei sistemi di trasporto. Comprende le spese per la gestione e il monitoraggio dei contratti di servizio con gli enti e le società affidatarie dei servizi di trasporto e per il monitoraggio qualitativo e quantitativo dei relativi servizi.

programma 5

Viabilità e infrastrutture stradali

Amministrazione e funzionamento delle attività per la viabilità e lo sviluppo e il miglioramento della circolazione stradale. Comprende le spese per il funzionamento, la gestione, l'utilizzo, la costruzione e la manutenzione, ordinaria e straordinaria, delle strade e delle vie urbane, di percorsi ciclabili e pedonali, delle zone a traffico limitato, delle strutture di parcheggio e delle aree di sosta a pagamento. Comprende le spese per la riqualificazione delle strade, incluso l'abbattimento delle barriere architettoniche. Comprende le spese per la sorveglianza e la presa in carico delle opere previste dai piani attuativi di iniziativa privata o convenzioni urbanistiche. Comprende le spese per il rilascio delle autorizzazioni per la circolazione nelle zone a traffico limitato, per i passi carrai. Comprende le spese per gli impianti semaforici. Comprende altresì le spese per le infrastrutture stradali, tra cui per strade extraurbane e autostrade. Amministrazione e funzionamento delle attività relative all'illuminazione stradale. Comprende le spese per lo sviluppo e la regolamentazione degli standard di illuminazione stradale, per l'installazione, il funzionamento, la manutenzione, il miglioramento, ecc. dell'illuminazione stradale.

programma 6

Politica regionale unitaria per i trasporti e il diritto alla mobilità (solo per le Regioni)

Comprende le spese per la realizzazione della politica regionale unitaria in materia di trasporti e diritto alla mobilità, finanziata con i finanziamenti comunitari e i cofinanziamenti nazionali e con le risorse FAS. Sono altresì incluse le spese per le attività di assistenza tecnica connessa allo sviluppo della politica regionale unitaria in materia di trasporti e diritto alla mobilità. Non sono ricomprese le spese per specifici progetti finanziati dalla Comunità europea che non rientrano nella politica regionale unitaria e che sono classificati, secondo la finalità, negli altri programmi della missione.

Missione 11 Soccorso civile

programma 1

Sistema di protezione civile

Amministrazione e funzionamento delle attività relative agli interventi di protezione civile sul territorio (gestione degli eventi calamitosi, soccorsi alpini, sorveglianza delle spiagge, evacuazione delle zone inondate, lotta agli incendi, etc.), per la previsione, la prevenzione, il soccorso e il superamento delle emergenze. Comprende le spese a sostegno del volontariato che opera nell'ambito della protezione civile. Comprende le spese per la programmazione, il coordinamento e il monitoraggio degli interventi di protezione civile sul territorio, nonché per le attività in forma di collaborazione con le altre amministrazioni competenti in materia. Non comprende le spese per interventi per fronteggiare calamità naturali già avvenute, ricomprese nel programma "Interventi a seguito di calamità naturali" della medesima missione o nei programmi relativi agli specifici interventi effettuati per ripristinare le condizioni precedenti agli eventi calamitosi.

programma 2

Interventi a seguito di calamità naturali

Amministrazione e funzionamento delle attività relative agli interventi per fronteggiare calamità naturali già avvenute. Comprende le spese per sovvenzioni, aiuti, e contributi per il ripristino delle infrastrutture per calamità naturali già avvenute qualora tali interventi non siano attribuibili a specifici programmi di missioni chiaramente individuate, come è il caso del ripristino della viabilità, dell'assetto del territorio, del patrimonio artistico, culturale, ecc.. Comprende anche gli oneri derivanti dalle gestioni commissariali relative a emergenze pregresse. Non comprende le spese per gli indennizzi per le calamità naturali destinate al settore agricolo.

programma 3

Politica regionale unitaria per il soccorso e la protezione civile (solo per le Regioni)

Comprende le spese per la realizzazione della politica regionale unitaria in materia di soccorso e protezione civile, finanziata con i finanziamenti comunitari e i cofinanziamenti nazionali e con le risorse FAS. Sono altresì incluse le spese per le attività di assistenza tecnica connessa allo sviluppo della politica regionale unitaria in materia di soccorso e protezione civile. Non sono ricomprese le spese per specifici progetti finanziati dalla Comunità europea che non rientrano nella politica regionale unitaria e che sono classificati, secondo la finalità, negli altri programmi della missione.

Missione 12 Diritti sociali, politiche sociali e famiglia

programma 1

Interventi per l'infanzia e i minori e per asili nido

Amministrazione e funzionamento delle attività per l'erogazione di servizi e il sostegno a interventi a favore dell'infanzia, dei minori. Comprende le spese a favore dei soggetti (pubblici e privati) che operano in tale ambito. Comprende le spese per indennità in denaro o in natura a favore di famiglie con figli a carico, per indennità per maternità, per contributi per la nascita di figli, per indennità per congedi per motivi di famiglia, per assegni familiari, per interventi a sostegno delle famiglie monogenitore o con figli disabili. Comprende le spese per l'erogazione di servizi per bambini in età prescolare (asili nido), per le convenzioni con nidi d'infanzia privati, per i finanziamenti alle famiglie per la cura dei bambini, per i finanziamenti a orfanotrofi e famiglie adottive, per beni e servizi forniti a domicilio a bambini o a coloro che se ne prendono cura, per servizi e beni di vario genere forniti a famiglie, giovani o bambini (centri ricreativi e di villeggiatura). Comprende le spese per la costruzione e la gestione di strutture dedicate all'infanzia e ai minori. Comprende le spese per interventi e servizi di supporto alla crescita dei figli e alla tutela dei minori e per far fronte al disagio minorile, per i centri di pronto intervento per minori e per le comunità educative per minori.

programma 2

Interventi per la disabilità

Amministrazione e funzionamento delle attività per l'erogazione di servizi e il sostegno a interventi per le persone inabili, in tutto o in parte, a svolgere attività economiche o a condurre una vita normale a causa di danni fisici o mentali, a carattere permanente o che si protraggono oltre un periodo di tempo minimo stabilito. Comprende le spese a favore dei soggetti (pubblici e privati) che operano in tale ambito. Comprende le spese per indennità in danaro a favore di persone disabili, quali indennità di cura. Comprende le spese per alloggio ed eventuale vitto a favore di invalidi presso istituti idonei, per assistenza per invalidi nelle incombenze quotidiane (aiuto domestico, mezzi di trasporto, ecc.), per indennità erogate a favore di persone che si prendono cura di invalidi, per beni e servizi di vario genere erogati a favore di invalidi per consentire loro la partecipazione ad attività culturali, di svago, di viaggio o di vita collettiva. Comprende le spese per la costruzione e la gestione di strutture dedicate alle persone disabili. Comprende le spese per la formazione professionale o per favorire il reinserimento occupazionale e sociale dei disabili.

programma 3

Interventi per gli anziani

Amministrazione e funzionamento delle attività per l'erogazione di servizi e il sostegno a interventi a favore degli anziani. Comprende le spese per interventi contro i rischi collegati alla vecchiaia (perdita di reddito, reddito insufficiente, perdita dell'autonomia nello svolgere le incombenze quotidiane, ridotta partecipazione alla vita sociale e collettiva, ecc.). Comprende le spese a favore dei soggetti (pubblici e privati) che operano in tale ambito. Comprende le spese per indennità in danaro, quali indennità di cura, e finanziamenti erogati in seguito a pensionamento o vecchiaia, per l'assistenza nelle incombenze quotidiane (aiuto domestico, mezzi di trasporto, ecc.), per indennità a favore di persone che si prendono cura di persone anziane, per beni e servizi di vario genere erogati a favore di persone anziane per consentire la partecipare ad attività culturali, di svago, di viaggio, o di vita collettiva. Comprende le spese per interventi, servizi e strutture mirati a migliorare la qualità della vita delle persone

anziane, nonché a favorire la loro mobilità, l'integrazione sociale e lo svolgimento delle funzioni primarie. Comprende le spese per le strutture residenziali e di ricovero per gli anziani.

programma 4

Interventi per soggetti a rischio di esclusione sociale

Amministrazione e funzionamento delle attività per l'erogazione di servizi e il sostegno a interventi a favore di persone socialmente svantaggiate o a rischio di esclusione sociale. Comprende le spese a favore di persone indigenti, persone a basso reddito, emigrati ed immigrati, profughi, alcolisti, tossicodipendenti, vittime di violenza criminale, detenuti. Comprende le spese a favore dei soggetti (pubblici e privati) che operano in tale ambito. Comprende le spese per indennità in denaro a favore di soggetti indigenti e socialmente deboli, quali sostegno al reddito e altri pagamenti destinati ad alleviare lo stato di povertà degli stessi o per assisterli in situazioni di difficoltà. Comprende le spese per sistemazioni e vitto a breve o a lungo termine forniti a favore di soggetti indigenti e socialmente deboli, per la riabilitazione di alcolisti e tossicodipendenti, per beni e servizi a favore di persone socialmente deboli quali servizi di consultorio, ricovero diurno, assistenza nell'adempimento di incombenze quotidiane, cibo, indumenti, carburante, ecc.. Comprende le spese per la costruzione e la gestione di strutture dedicate alle persone a rischio di esclusione sociale.

programma 5

Interventi per le famiglie

Amministrazione e funzionamento delle attività per l'erogazione di servizi e il sostegno a interventi per le famiglie non ricompresi negli altri programmi della missione. Comprende le spese a favore dei soggetti (pubblici e privati) che operano in tale ambito. Comprende le spese per la promozione dell'associazionismo familiare e per iniziative di conciliazione dei tempi di vita e di lavoro non ricompresi negli altri programmi della missione. Comprende le spese per interventi di finanza etica e di microcredito alle famiglie. Non comprende le spese per l'infanzia e l'adolescenza ricomprese nel programma "Interventi per l'infanzia e per i minori e gli asili nido" della medesima missione.

programma 6

Interventi per il diritto alla casa

Amministrazione e funzionamento delle attività per il sostegno al diritto alla casa. Comprende le spese per l'aiuto alle famiglie ad affrontare i costi per l'alloggio a sostegno delle spese di fitto e delle spese correnti per la casa, quali sussidi per il pagamento di ipoteche e interessi sulle case di proprietà e assegnazione di alloggi economici o popolari. Comprende le spese a favore dei soggetti (pubblici e privati) che operano in tale ambito. Non comprende le spese per la progettazione, la costruzione e la manutenzione degli alloggi di edilizia residenziale pubblica, ricomprese nel programma "" della missione 08 "Assetto del territorio ed edilizia abitativa".

programma 7

Programmazione e governo della rete dei servizi sociosanitari e sociali

Amministrazione e funzionamento delle attività per la formulazione, l'amministrazione, il coordinamento e il monitoraggio delle politiche, dei piani, dei programmi socio-assistenziali sul territorio, anche in raccordo con la programmazione e i finanziamenti comunitari e statali. Comprende le spese per la predisposizione e attuazione della legislazione e della normativa in materia sociale. Comprende le spese a sostegno delle politiche sociali che non sono direttamente riferibili agli altri programmi della medesima missione.

programma 8

Cooperazione e associazionismo

Amministrazione e funzionamento delle attività e degli interventi a sostegno e per lo sviluppo della cooperazione e dell'associazionismo nel sociale. Comprende le spese per la valorizzazione del terzo settore (non profit) e del servizio civile. Non comprende le spese a sostegno dell'associazionismo che opera a supporto dei programmi precedenti e che, come tali, figurano già come trasferimenti "a sostegno" in quei programmi. Non comprende le spese per la cooperazione allo sviluppo, ricomprese nella missione relativa alle relazioni internazionali.

programma 9

Servizio necroscopico e cimiteriale

Amministrazione, funzionamento e gestione dei servizi e degli immobili cimiteriali. Comprende le spese per la gestione amministrativa delle concessioni di loculi, delle inumazioni, dei sepolcreti in genere, delle aree cimiteriali, delle tombe di famiglia. Comprende le spese per pulizia, la sorveglianza, la custodia e la manutenzione, ordinaria e straordinaria, dei complessi cimiteriali e delle pertinenti aree verdi. Comprende le spese per il rilascio delle autorizzazioni, la regolamentazione, vigilanza e controllo delle attività cimiteriali e dei servizi funebri. Comprende le spese per il rispetto delle relative norme in materia di igiene ambientale, in coordinamento con le altre istituzioni preposte.

programma 10

Politica regionale unitaria per i diritti sociali e la famiglia (solo per le Regioni)

Comprende le spese per la realizzazione della politica regionale unitaria in materia di diritti sociali e famiglia, finanziata con i finanziamenti comunitari e i cofinanziamenti nazionali e con le risorse FAS. Sono altresì incluse le spese per le attività di assistenza tecnica connessa allo sviluppo della politica regionale unitaria in materia di diritti sociali e famiglia. Non sono ricomprese le spese per specifici progetti finanziati dalla Comunità europea che non rientrano nella politica regionale unitaria e che sono classificati, secondo la finalità, negli altri programmi della missione.

Missione 13 Tutela della salute

programma 1

Servizio sanitario regionale - finanziamento ordinario corrente per la garanzia dei LEA

Spesa sanitaria corrente per il finanziamento ordinario corrente per la garanzia dei LEA. Comprende le spese relative alla gestione sanitaria accentrata presso la regione, le spese per trasferimenti agli enti del servizio sanitario regionale, le quote vincolate di finanziamento del servizio sanitario regionale e le spese per la mobilità passiva. Comprende le spese per il pay-back.

programma 2

Servizio sanitario regionale - finanziamento aggiuntivo corrente per livelli di assistenza superiori ai LEA

Spesa sanitaria corrente per il finanziamento aggiuntivo corrente per l'erogazione dei livelli di assistenza superiore ai LEA.

programma 3

Servizio sanitario regionale - finanziamento aggiuntivo corrente per la copertura dello squilibrio di bilancio corrente

Spesa sanitaria corrente per il finanziamento aggiuntivo corrente per la copertura dello squilibrio di bilancio corrente.

programma 4

Servizio sanitario regionale - ripiano di disavanzi sanitari relativi ad esercizi pregressi

Spesa per il ripiano dei disavanzi sanitari relativi ad esercizi pregressi.

programma 5

Servizio sanitario regionale - investimenti sanitari

Spesa per investimenti sanitari finanziati direttamente dalla regione, per investimenti sanitari finanziati dallo Stato ai sensi dell'articolo 20 della legge n.67/1988 e per investimenti sanitari finanziati da soggetti diversi dalla regione e dallo Stato ex articolo 20 della legge n.67/1988.

programma 6

Servizio sanitario regionale - restituzione maggiori gettiti SSN

Spese relative alla restituzione dei maggiori gettiti effettivi introitati rispetto ai gettiti stimati per il finanziamento del Servizio sanitario nazionale.

programma 7

Ulteriori spese in materia sanitaria

Spese per il finanziamento di altre spese sanitarie non ricomprese negli altri programmi della missione. Non comprende le spese per chiusura - anticipazioni a titolo di finanziamento della sanità dalla tesoreria statale, classificate come partite di giro nel programma "Anticipazioni per il finanziamento del sistema sanitario nazionale" della missione 99 "Servizi per conto terzi". Comprende le spese per interventi igienico-sanitari quali canili pubblici, servizi igienici pubblici e strutture analoghe. Comprende, inoltre, le spese per interventi di igiene ambientale, quali derattizzazioni e disinfestazioni.

programma 8

Politica regionale unitaria per la tutela della salute (solo per le Regioni)

Comprende le spese per la realizzazione della politica regionale unitaria in materia di tutela della salute, finanziata con i finanziamenti comunitari e i cofinanziamenti nazionali e con le risorse FAS. Sono altresì incluse le spese per le attività di assistenza tecnica connessa allo sviluppo della politica regionale unitaria in materia di tutela della salute. Non sono ricomprese le spese per specifici progetti finanziati dalla Comunità europea che non rientrano nella politica regionale unitaria e che sono classificati, secondo la finalità, negli altri programmi della missione.

Missione 14 Sviluppo economico e competitività

programma 1

Industria, PMI e Artigianato

Amministrazione e funzionamento delle attività per la programmazione e lo sviluppo dei servizi e delle imprese manifatturiere, estrattive e edilizie sul territorio. Comprende le spese per lo sviluppo, l'espansione o il miglioramento delle stesse e delle piccole e medie imprese; le spese per la vigilanza e la regolamentazione degli stabilimenti e del funzionamento degli impianti; le spese per i rapporti con le associazioni di categoria e le altre organizzazioni interessate nelle attività e servizi manifatturieri, estrattivi e edilizi; le spese per sovvenzioni, prestiti o sussidi a sostegno delle imprese manifatturiere, estrattive e edilizie. Comprende le spese per gli interventi a favore dell'internazionalizzazione delle imprese, in particolare per l'assistenza per le modalità di accesso e di utilizzo degli strumenti promozionali, finanziari e assicurativi disponibili, per l'assistenza legale, fiscale e amministrativa in materia di commercio estero, per il supporto e la guida nella selezione dei mercati esteri, nella scelta di partner in progetti di investimento. Comprende le spese per la programmazione, il coordinamento e il monitoraggio delle relative politiche sul territorio anche in raccordo con la programmazione dei finanziamenti comunitari e statali. Comprende le spese per la competitività dei territori (attrattività). Amministrazione e funzionamento delle attività relative alla programmazione di interventi e progetti di sostegno e sviluppo dell'artigianato sul territorio. Comprende le spese per l'associazionismo artigianale e per le aree per insediamenti artigiani. Comprende le spese per sovvenzioni, prestiti o sussidi a sostegno delle imprese artigiane. Comprende le spese per la programmazione, il coordinamento e il monitoraggio delle relative politiche sul territorio anche in raccordo con la programmazione e i finanziamenti comunitari e statali. Comprende le spese per la gestione dei rapporti con le associazioni di categoria e gli altri enti e organizzazioni interessati.

programma 2

Commercio - reti distributive - tutela dei consumatori

Amministrazione e funzionamento delle attività e dei servizi relativi al settore della distribuzione, conservazione e magazzinaggio, e per la programmazione di interventi e progetti di sostegno e di sviluppo del commercio locale. Comprende le spese per l'organizzazione, la costruzione e la gestione dei mercati regionali e delle fiere cittadine. Comprende le spese per la produzione e diffusione di informazioni agli operatori commerciali e ai consumatori sui prezzi, sulla disponibilità delle merci e su altri aspetti della distribuzione commerciale, della conservazione e del magazzinaggio. Comprende le spese per sovvenzioni, prestiti o sussidi a sostegno del settore della distribuzione commerciale e per la promozione delle politiche e dei programmi commerciali. Comprende le spese per la tutela, l'informazione, la formazione, la garanzia e la sicurezza del consumatore; le spese per l'informazione, la regolamentazione e il supporto alle attività commerciali in generale e allo sviluppo del commercio.

programma 3

Ricerca e innovazione

Amministrazione e funzionamento delle attività e degli interventi per il potenziamento e la valorizzazione delle strutture dedicate al trasferimento tecnologico, dei servizi per la domanda di innovazione, per la ricerca e lo sviluppo tecnologico delle imprese regionali e locali. Comprende le spese per incentivare la dotazione infrastrutturale di ricerca del territorio e la sua implementazione per il mondo accademico, inclusi i poli di eccellenza. Comprende le spese per la promozione e il coordinamento della ricerca scientifica, dello sviluppo dell'innovazione nel sistema produttivo territoriale, per la diffusione dell'innovazione, del trasferimento tecnologico e degli start-up d'impresa. Comprende le spese per il sostegno ai progetti nei settori delle nanotecnologie e delle biotecnologie. Comprende le spese per la programmazione, il coordinamento e il monitoraggio delle relative politiche sul territorio anche in raccordo con la programmazione e i finanziamenti comunitari e statali.

programma 4

Reti e altri servizi di pubblica utilità

Amministrazione e funzionamento delle attività e degli interventi a sostegno dei servizi di pubblica utilità e degli altri settori economici non ricompresi negli altri programmi della missione. Comprende le spese per la vigilanza e la regolamentazione della centrale del latte, dei mattatoi e dei servizi connessi. Comprende le spese per la vigilanza, la regolamentazione e il monitoraggio delle attività relative alle farmacie comunali. Comprende le spese relative allo sportello unico per le attività produttive (SUAP). Comprende le spese per lo sviluppo della società dell'informazione (es. banda larga). Comprende le spese relative ad affissioni e pubblicità.

programma 5

Politica regionale unitaria per lo sviluppo economico e la competitività (solo per le Regioni)

Comprende le spese per la realizzazione della politica regionale unitaria in materia di sviluppo economico e competitività, finanziata con i finanziamenti comunitari e i cofinanziamenti nazionali e con le risorse FAS. Sono altresì incluse le spese per le attività di assistenza tecnica connessa allo sviluppo della politica regionale unitaria in materia di sviluppo economico e competitività. Non sono ricomprese le spese per specifici progetti finanziati dalla Comunità europea che non rientrano nella politica regionale unitaria e che sono classificati, secondo la finalità, negli altri programmi della missione.

Missione 15 Politiche per il lavoro e la formazione professionale

programma 1

Servizi per lo sviluppo del mercato del lavoro

Amministrazione e funzionamento dei servizi per lo sviluppo del mercato del lavoro. Comprende le spese per l'organizzazione e la gestione, la vigilanza e la regolamentazione dei centri per l'impiego e dei relativi servizi offerti. Comprende le spese per la vigilanza e la regolamentazione delle condizioni lavorative, per le attività per l'emersione del lavoro irregolare e per i servizi per la diffusione della cultura della salute e della sicurezza sui luoghi di lavoro. Comprende le spese per l'analisi e il monitoraggio del mercato del lavoro. Comprende le spese per la programmazione, il coordinamento e il monitoraggio delle relative politiche sul territorio anche in raccordo con la programmazione e i finanziamenti comunitari e statali.

programma 2

Formazione professionale

Amministrazione e funzionamento delle attività e dei servizi per la formazione e l'orientamento professionale, per il miglioramento qualitativo e quantitativo dell'offerta di formazione per l'adattabilità dei lavoratori e delle imprese nel territorio. Comprende le spese per l'attuazione dei tirocini formativi e di orientamento professionale. Comprende le spese per stages e per l'apprendistato, per l'abilitazione e la formazione in settori specifici, per corsi di qualificazione professionale destinati ad adulti, occupati e inoccupati, per favorire l'inserimento nel mercato del lavoro. Comprende le spese per la programmazione, il coordinamento e il monitoraggio delle relative politiche sul territorio anche in raccordo con la programmazione e i finanziamenti comunitari e statali. Comprende le spese per la realizzazione di programmi comunitari in materia di formazione. Non comprende le spese per gli istituti tecnici superiori e per i percorsi di istruzione e formazione tecnica superiore incluse nel programma 05 della missione 04 su Istruzione.

programma 3

Sostegno all'occupazione

Amministrazione e funzionamento delle attività per la promozione e il sostegno alle politiche per il lavoro. Comprende le spese per il sostegno economico agli adulti, occupati e inoccupati, per l'aggiornamento e la riqualificazione e il ricollocamento dei lavoratori in casi di crisi economiche e aziendali. Comprende le spese a sostegno dei disoccupati, per l'erogazione di indennità di

disoccupazione e di altre misure di sostegno al reddito a favore dei disoccupati. Comprende le spese per il funzionamento o il supporto ai programmi o ai progetti generali per facilitare la mobilità del lavoro, le Pari Opportunità, per combattere le discriminazioni di sesso, razza, età o di altro genere, per ridurre il tasso di disoccupazione nelle regioni depresse o sottosviluppate, per promuovere l'occupazione di gruppi della popolazione caratterizzati da alti tassi di disoccupazione, per favorire il reinserimento di lavoratori espulsi dal mercato del lavoro o il mantenimento del posto di lavoro, per favorire l'autoimprenditorialità e il lavoro autonomo. Comprende le spese a favore dei lavoratori socialmente utili. Comprende le spese per la programmazione, il coordinamento e il monitoraggio delle relative politiche sul territorio, dei piani per le politiche attive, anche in raccordo con la programmazione e i finanziamenti comunitari e statali. Non comprende le spese per misure destinate a fronteggiare crisi economiche di particolari settori produttivi, ricomprese nelle missioni e corrispondenti programmi attinenti gli specifici settori di intervento.

programma 4

Politica regionale unitaria per il lavoro e la formazione professionale (solo per le Regioni)

Comprende le spese per la realizzazione della politica regionale unitaria in materia di lavoro e formazione professionale, finanziata con i finanziamenti comunitari e i cofinanziamenti nazionali e con le risorse FAS. Sono altresì incluse le spese per le attività di assistenza tecnica connessa allo sviluppo della politica regionale unitaria in materia di lavoro e formazione professionale. Non sono ricomprese le spese per specifici progetti finanziati dalla Comunità europea che non rientrano nella politica regionale unitaria e che sono classificati, secondo la finalità, negli altri programmi della missione.

Missione 16 Agricoltura, politiche agroalimentari e pesca

programma 1

Sviluppo del settore agricolo e del sistema agroalimentare

Amministrazione e funzionamento delle attività connesse all'agricoltura, per lo sviluppo sul territorio delle aree rurali, dei settori agricolo e agroindustriale, alimentare, forestale e zootecnico. Comprende le spese per la programmazione, il coordinamento e il monitoraggio delle relative politiche sul territorio anche in raccordo con la programmazione comunitaria e statale. Comprende le spese per la vigilanza e regolamentazione del settore agricolo. Comprende le spese per la costruzione o il funzionamento dei dispositivi di controllo per le inondazioni, dei sistemi di irrigazione e drenaggio, inclusa l'erogazione di sovvenzioni, prestiti o sussidi per tali opere. Comprende le spese per indennizzi, sovvenzioni, prestiti o sussidi per le aziende agricole e per gli agricoltori in relazione alle attività agricole, inclusi gli incentivi per la limitazione o l'aumento della produzione di particolari colture o per lasciare periodicamente i terreni incolti, inclusi gli indennizzi per le calamità naturali, nonché i contributi alle associazioni dei produttori. Non comprende le spese per l'amministrazione, il funzionamento o il supporto a parchi e riserve naturali, ricomprese nel programma "Aree protette, parchi naturali, protezione naturalistica e forestazione" della missione 09 "Sviluppo sostenibile e tutela del territorio e dell'ambiente".

programma 2

Caccia e pesca

Amministrazione e funzionamento delle attività e dei servizi di caccia e pesca sul territorio. Comprende le spese per la pesca e la caccia sia a fini commerciali che a fini sportivi. Comprende le spese per le attività di vigilanza e regolamentazione e di rilascio delle licenze in materia di caccia e pesca. Comprende le spese per la protezione, l'incremento e lo sfruttamento razionale della fauna selvatica e della fauna ittica. Comprende le spese per sovvenzioni, prestiti o sussidi a supporto delle attività commerciali di pesca e caccia, inclusa la costruzione e il funzionamento dei vivai. Comprende le spese per la programmazione, il coordinamento e il monitoraggio delle relative politiche sul territorio anche in raccordo con la programmazione e i finanziamenti comunitari e statali. Non comprende le spese per l'amministrazione, il funzionamento o il supporto a parchi e riserve naturali, ricomprese nel programma "Aree protette, parchi naturali, protezione naturalistica e forestazione" della missione 09 "Sviluppo sostenibile e tutela del territorio e dell'ambiente".

programma 3

Politica regionale unitaria per l'agricoltura, i sistemi agroalimentari, la caccia e la pesca (solo per le Regioni)

Comprende le spese per la realizzazione della politica regionale unitaria in materia di agricoltura, sistemi agroalimentari, la caccia e la pesca, finanziata con i finanziamenti comunitari e i cofinanziamenti nazionali e con le risorse FAS. Sono altresì incluse le spese per le attività di assistenza tecnica connessa allo sviluppo della politica regionale unitaria in materia di agricoltura, sistemi agroalimentari, la caccia e la pesca. Non sono ricomprese le spese per specifici progetti finanziati dalla Comunità europea che non rientrano nella politica regionale unitaria e che sono classificati, secondo la finalità, negli altri programmi della missione.

Missione 17 Energia e diversificazione delle fonti energetiche

programma 1

Fonti energetiche

Amministrazione e funzionamento delle attività e servizi relativi all'impiego delle fonti energetiche, incluse l'energia elettrica e il gas naturale. Comprende le spese per sovvenzioni, prestiti o sussidi per promuovere l'utilizzo delle fonti energetiche e delle fonti rinnovabili di energia. Comprende le spese per lo sviluppo, la produzione e la distribuzione dell'energia elettrica, del gas naturale e delle risorse energetiche geotermiche, eolica e solare, nonché le spese per la razionalizzazione e lo sviluppo delle relative infrastrutture e reti energetiche. Comprende le spese per la redazione di piani energetici e per i contributi alla realizzazione di interventi in materia di risparmio energetico. Comprende le spese derivanti dall'affidamento della gestione di pubblici servizi inerenti l'impiego del gas naturale e dell'energia elettrica. Comprende le spese per la programmazione, il coordinamento e il

monitoraggio delle relative politiche sul territorio anche in raccordo con la programmazione e i finanziamenti comunitari e statali.

programma 2

Politica regionale unitaria per l'energia e la diversificazione delle fonti energetiche (solo per le Regioni)

Comprende le spese per la realizzazione della politica regionale unitaria in materia di energia e diversificazione delle fonti energetiche, finanziata con i fondi strutturali, le risorse comunitarie e i cofinanziamenti nazionali e con le risorse FAS. Sono altresì incluse le spese per le attività di assistenza tecnica connessa allo sviluppo della politica regionale unitaria in materia di energia e diversificazione delle fonti energetiche. Non sono ricomprese le spese per specifici progetti finanziati dalla Comunità europea che non rientrano nella politica regionale unitaria e che sono classificati, secondo la finalità, negli altri programmi della missione.

Missione 18 Relazioni con le altre autonomie territoriali e locali

programma 1

Relazioni finanziarie con le altre autonomie territoriali

Trasferimenti a carattere generale tra diversi livelli di amministrazione non destinati ad una missione e ad un programma specifico. Comprende i trasferimenti ai livelli inferiori di governo per l'esercizio di funzioni delegate per cui non è possibile indicare la destinazione finale della spesa. Comprende le spese per accordi di programma e altri strumenti di programmazione negoziata non riconducibili a specifiche missioni di spesa. Comprende le spese per interventi di sviluppo dell'economia di rete nell'ambito della PA e per la gestione associata delle funzioni degli enti locali non riconducibili a specifiche missioni di spesa. Comprende le concessioni di crediti a favore delle altre amministrazioni territoriali e locali non riconducibili a specifiche missioni. Non comprende i trasferimenti ad altri livelli di amministrazione territoriale e locale che hanno una destinazione vincolata, per funzioni delegate con specifica destinazione di spesa, per accordi di programma e altri strumenti di programmazione negoziata e per concessioni di crediti riconducibili a specifici programmi e missioni di spesa. Compartecipazioni e tributi devoluti ai livelli inferiori di governo ed erogazioni per altri interventi in attuazione del federalismo fiscale di cui alla legge delega n.42/2009. Concorso al fondo di solidarietà nazionale.

programma 2

Politica regionale unitaria per le relazioni con le altre autonomie locali (solo per le Regioni)

Comprende le spese per la realizzazione della politica regionale unitaria in materia di relazioni con le altre autonomie locali, finanziata con i fondi strutturali, le risorse comunitarie e i cofinanziamenti nazionali e con le risorse FAS. Sono altresì incluse le spese per le attività di assistenza tecnica connessa allo sviluppo della politica regionale unitaria in materia di relazioni con le altre autonomie locali. Non sono ricomprese le spese per specifici progetti finanziati dalla Comunità europea che non rientrano nella politica regionale unitaria e che sono classificati, secondo la finalità, negli altri programmi della missione.

Missione 19 Relazioni internazionali

programma 1

Relazioni internazionali e Cooperazione allo sviluppo

Amministrazione e funzionamento delle attività per la cura dei rapporti internazionali istituzionali. Comprende le spese per incontri, eventi e missioni internazionali ivi compresi i contributi a eventi di rilevanza internazionale di interesse regionale. Comprende le spese per i rapporti di cooperazione allo sviluppo, per i rapporti con organizzazioni non governative per attività di cooperazione allo sviluppo, per l'erogazione di aiuti economici attraverso organismi internazionali e per contributi (in denaro o in natura) a fondi di sviluppo economico gestiti da organismi internazionali. Comprende le spese per la partecipazione delle regioni e degli enti locali ad associazioni ed organizzazioni internazionali. Comprende le spese per iniziative multisettoriali relative a programmi di promozione all'estero che non abbiano finalità turistiche o di promozione e valorizzazione del territorio e del relativo patrimonio artistico, storico, culturale e ambientale, o di supporto dell'internazionalizzazione delle imprese del territorio. Tutte le spese di supporto alle iniziative di internazionalizzazione riconducibili a specifici settori vanno classificate nelle rispettive missioni.

programma 2

Cooperazione territoriale (solo per le Regioni)

Amministrazione, gestione e funzionamento delle attività connesse alla realizzazione dei progetti regionali di cooperazione transfrontaliera (inclusi quelli di cui all'obiettivo 3) finanziati con le risorse comunitarie.

Missione 20 Fondi e accantonamenti

programma 1

Fondo di riserva

Fondi di riserva per le spese obbligatorie e fondi di riserva per le spese impreviste.

programma 2

Fondo crediti di dubbia esigibilità

Accantonamenti al fondo crediti di dubbia esigibilità.

programma 3

Altri fondi

Fondi speciali per le leggi che si perfezionano successivamente all'approvazione del bilancio. Accantonamenti diversi. Non comprende il fondo pluriennale vincolato che va attribuito alle specifiche missioni che esso è destinato a finanziare.

Missione 50 Debito pubblico

programma 1

Quota interessi ammortamento mutui e prestiti obbligazionari

Spese sostenute per il pagamento degli interessi relativi alle risorse finanziarie acquisite dall'ente mediante l'emissione di titoli obbligazionari, prestiti a breve termine, mutui e finanziamenti a medio e lungo termine e altre forme di indebitamento e relative spese accessorie. Non comprende le spese relative alle rispettive quote capitali, ricomprese nel programma "Quota capitale ammortamento mutui e prestiti obbligazionari" della medesima missione. Non comprende le spese per interessi per le anticipazioni di tesoreria, ricomprese nella missione 60 "Anticipazioni finanziarie". Non comprende le spese per interessi riferite al rimborso del debito legato a specifici settori che vanno classificate nelle rispettive missioni.

programma 2

Quota capitale ammortamento mutui e prestiti obbligazionari

Spese sostenute per la restituzione delle risorse finanziarie relative alle quote di capitale acquisite dall'ente mediante titoli obbligazionari, prestiti a breve termine, mutui e finanziamenti a medio e lungo termine e altre forme di indebitamento e relative spese accessorie. Comprende le spese per la chiusura di anticipazioni straordinarie ottenute dall'istituto cassiere. Non comprende le spese relative agli interessi, ricomprese nel programma "Quota interessi ammortamento mutui e prestiti obbligazionari" della medesima missione. Non comprende le spese per le quote di capitale riferite al rimborso del debito legato a specifici settori che vanno classificate nelle rispettive missioni.

Missione 60 Anticipazioni finanziarie

programma 1

Restituzione anticipazioni di tesoreria

Spese sostenute per la restituzione delle risorse finanziarie anticipate dall'Istituto di credito che svolge il servizio di tesoreria, per fare fronte a momentanee esigenze di liquidità. Sono incluse le connesse spese per interessi contabilizzate nel titolo 1 della spesa.

Obiettivi finanziari per missione e programma

Vengono ora riportati gli stanziamenti previsti per il triennio per ciascuna missione e programma.

Ogni riga riporta il cronoprogramma dell'impegno economico previsto per la realizzazione di ciascuna missione distinguendo, per ciascun anno, quanto effettivamente sarà speso nell'anno e quanto sarà destinato agli anni successivi (Fondo Pluriennale Vincolato).

Parte corrente per missione e programma

Missione	Programma	Previsioni definitive eser.precedente	2020		2021		2022	
			Previsioni	Di cui Fondo pluriennale vincolato	Previsioni	Di cui Fondo pluriennale vincolato	Previsioni	Di cui Fondo pluriennale vincolato
1	1	36.534,31	39.247,00	0,00	35.247,00	0,00	35.247,00	0,00
1	2	433.794,50	307.770,00	0,00	303.270,00	0,00	302.770,00	0,00
1	3	58.376,59	53.126,00	0,00	51.626,00	0,00	51.626,00	0,00
1	5	37.694,00	37.700,00	0,00	37.700,00	0,00	37.700,00	0,00
1	6	37.720,20	0,00	0,00	0,00	0,00	0,00	0,00
1	7	51.632,87	48.400,00	0,00	48.400,00	0,00	48.400,00	0,00
1	10	1.700,00	850,00	0,00	850,00	0,00	850,00	0,00
1	11	94.468,00	57.405,00	0,00	56.705,00	0,00	56.705,00	0,00

3	2	0,00	0,00	0,00	0,00	0,00	0,00	0,00
4	1	102.650,33	97.450,00	0,00	96.450,00	0,00	96.450,00	0,00
4	2	39.491,00	38.428,00	0,00	37.627,00	0,00	36.789,00	0,00
4	6	8.400,00	1.100,00	0,00	1.100,00	0,00	1.100,00	0,00
5	1	0,00	0,00	0,00	0,00	0,00	0,00	0,00
5	2	57.742,83	74.421,00	0,00	55.450,00	0,00	55.450,00	0,00
6	1	14.384,59	13.702,00	0,00	12.940,00	0,00	12.140,00	0,00
6	2	1.600,00	1.600,00	0,00	1.600,00	0,00	1.600,00	0,00
7	1	500,00	0,00	0,00	0,00	0,00	0,00	0,00
8	1	0,00	0,00	0,00	0,00	0,00	0,00	0,00
9	2	132.981,95	125.653,00	0,00	131.326,00	0,00	130.486,00	0,00
9	3	2.900,00	2.900,00	0,00	1.900,00	0,00	1.900,00	0,00
9	4	61.767,85	65.400,00	0,00	66.400,00	0,00	66.400,00	0,00
10	5	0,00	0,00	0,00	0,00	0,00	0,00	0,00
11	1	7.450,00	7.450,00	0,00	7.450,00	0,00	7.450,00	0,00
12	1	1.800,00	6.400,00	0,00	4.900,00	0,00	4.900,00	0,00
12	3	8.000,00	8.000,00	0,00	8.000,00	0,00	8.000,00	0,00
12	4	0,00	0,00	0,00	0,00	0,00	0,00	0,00

12	9	14.200,00	14.700,00	0,00	14.700,00	0,00	14.700,00	0,00
13	7	9.780,01	8.390,00	0,00	8.390,00	0,00	8.390,00	0,00
14	2	0,00	0,00	0,00	0,00	0,00	0,00	0,00
14	4	0,00	0,00	0,00	0,00	0,00	0,00	0,00
17	1	192.319,94	186.726,00	0,00	178.016,00	0,00	175.495,00	0,00
20	1	1.000,00	6.000,00	0,00	5.000,00	0,00	5.000,00	0,00
20	2	5.000,00	2.000,00	0,00	5.000,00	0,00	5.000,00	0,00
20	3	1.000,00	1.000,00	0,00	1.000,00	0,00	1.000,00	0,00
50	2	0,00	0,00	0,00	0,00	0,00	0,00	0,00
60	1	0,00	0,00	0,00	0,00	0,00	0,00	0,00
99	1	0,00	0,00	0,00	0,00	0,00	0,00	0,00
	TOTALE	1.414.888,97	1.205.818,00	0,00	1.171.047,00	0,00	1.165.548,00	0,00

Tabella 19: Parte corrente per missione e programma

Parte corrente per missione

Missione	Descrizione	Previsioni definitive eser.precedente	2020		2021		2022	
			Previsioni	Di cui Fondo pluriennale vincolato	Previsioni	Di cui Fondo pluriennale vincolato	Previsioni	Di cui Fondo pluriennale vincolato
1	Servizi istituzionali, generali e di gestione	751.920,47	544.498,00	0,00	533.798,00	0,00	533.298,00	0,00
3	Ordine pubblico e sicurezza	0,00	0,00	0,00	0,00	0,00	0,00	0,00
4	Istruzione e diritto allo studio	150.541,33	136.978,00	0,00	135.177,00	0,00	134.339,00	0,00
5	Tutela e valorizzazione dei beni e attività culturali	57.742,83	74.421,00	0,00	55.450,00	0,00	55.450,00	0,00
6	Politiche giovanili, sport e tempo libero	15.984,59	15.302,00	0,00	14.540,00	0,00	13.740,00	0,00
7	Turismo	500,00	0,00	0,00	0,00	0,00	0,00	0,00
8	Assetto del territorio ed edilizia abitativa	0,00	0,00	0,00	0,00	0,00	0,00	0,00
9	Sviluppo sostenibile e tutela del territorio e dell'ambiente	197.649,80	193.953,00	0,00	199.626,00	0,00	198.786,00	0,00
10	Trasporti e diritto alla mobilità	0,00	0,00	0,00	0,00	0,00	0,00	0,00
11	Soccorso civile	7.450,00	7.450,00	0,00	7.450,00	0,00	7.450,00	0,00
12	Diritti sociali, politiche sociali e famiglia	24.000,00	29.100,00	0,00	27.600,00	0,00	27.600,00	0,00
13	Tutela della salute	9.780,01	8.390,00	0,00	8.390,00	0,00	8.390,00	0,00
14	Sviluppo economico e competitività	0,00	0,00	0,00	0,00	0,00	0,00	0,00

17	Energia e diversificazione delle fonti energetiche	192.319,94	186.726,00	0,00	178.016,00	0,00	175.495,00	0,00
----	--	------------	------------	------	------------	------	------------	------

20	Fondi e accantonamenti	7.000,00	9.000,00	0,00	11.000,00	0,00	11.000,00	0,00
50	Debito pubblico	0,00	0,00	0,00	0,00	0,00	0,00	0,00
60	Anticipazioni finanziarie	0,00	0,00	0,00	0,00	0,00	0,00	0,00
99	Servizi per conto terzi	0,00	0,00	0,00	0,00	0,00	0,00	0,00
	TOTALE	1.414.888,97	1.205.818,00	0,00	1.171.047,00	0,00	1.165.548,00	0,00



Diagramma 12: Parte corrente per missione

Tabella 20: Parte corrente per missione

Parte capitale per missione e programma

Missione	Programma	Previsioni definitive eser.precedente	2020		2021		2022	
			Previsioni	Di cui Fondo pluriennale vincolato	Previsioni	Di cui Fondo pluriennale vincolato	Previsioni	Di cui Fondo pluriennale vincolato
1	1	0,00	0,00	0,00	0,00	0,00	0,00	0,00
1	2	0,00	0,00	0,00	0,00	0,00	0,00	0,00
1	3	0,00	0,00	0,00	0,00	0,00	0,00	0,00
1	5	3.155,00	93.106,00	0,00	0,00	0,00	0,00	0,00
1	6	0,00	0,00	0,00	0,00	0,00	0,00	0,00
1	7	0,00	0,00	0,00	0,00	0,00	0,00	0,00
1	10	0,00	0,00	0,00	0,00	0,00	0,00	0,00
1	11	26.881,92	15.000,00	0,00	0,00	0,00	0,00	0,00
3	2	508.084,78	0,00	0,00	0,00	0,00	0,00	0,00
4	1	0,00	0,00	0,00	0,00	0,00	0,00	0,00
4	2	7.775,00	5.000,00	0,00	0,00	0,00	0,00	0,00
4	6	0,00	0,00	0,00	0,00	0,00	0,00	0,00
5	1	30.000,00	0,00	0,00	0,00	0,00	0,00	0,00

5	2	0,00	0,00	0,00	0,00	0,00	0,00	0,00
6	1	18.259,18	36.694,00	0,00	0,00	0,00	0,00	0,00
6	2	0,00	0,00	0,00	0,00	0,00	0,00	0,00
7	1	3.900,00	1.650,00	0,00	0,00	0,00	0,00	0,00
8	1	0,00	0,00	0,00	0,00	0,00	0,00	0,00
9	2	1.264.655,00	115.000,00	0,00	0,00	0,00	0,00	0,00
9	3	0,00	0,00	0,00	0,00	0,00	0,00	0,00
9	4	9.000,00	11.000,00	0,00	0,00	0,00	0,00	0,00
10	5	117.607,62	78.500,00	0,00	0,00	0,00	0,00	0,00
11	1	1.211.900,00	1.097.000,00	0,00	0,00	0,00	0,00	0,00
12	1	0,00	0,00	0,00	0,00	0,00	0,00	0,00
12	3	0,00	0,00	0,00	0,00	0,00	0,00	0,00
12	4	25.000,00	25.000,00	0,00	0,00	0,00	0,00	0,00
12	9	0,00	0,00	0,00	40.000,00	0,00	0,00	0,00
13	7	0,00	0,00	0,00	0,00	0,00	0,00	0,00
14	2	80.000,00	103.773,00	0,00	0,00	0,00	0,00	0,00
14	4	19.000,00	20.000,00	0,00	0,00	0,00	0,00	0,00
17	1	13.000,00	244.200,00	0,00	0,00	0,00	0,00	0,00

20	1	0,00	0,00	0,00	0,00	0,00	0,00	0,00
20	2	0,00	0,00	0,00	0,00	0,00	0,00	0,00
20	3	0,00	0,00	0,00	0,00	0,00	0,00	0,00
50	2	0,00	0,00	0,00	0,00	0,00	0,00	0,00
60	1	0,00	0,00	0,00	0,00	0,00	0,00	0,00
99	1	0,00	0,00	0,00	0,00	0,00	0,00	0,00
	TOTALE	3.338.218,50	1.845.923,00	0,00	40.000,00	0,00	0,00	0,00

Tabella 21: Parte capitale per missione e programma

Parte capitale per missione

Missione	Descrizione	Previsioni definitive eser.precedente	2020		2021		2022	
			Previsioni	Di cui Fondo pluriennale vincolato	Previsioni	Di cui Fondo pluriennale vincolato	Previsioni	Di cui Fondo pluriennale vincolato
1	Servizi istituzionali, generali e di gestione	30.036,92	108.106,00	0,00	0,00	0,00	0,00	0,00
3	Ordine pubblico e sicurezza	508.084,78	0,00	0,00	0,00	0,00	0,00	0,00
4	Istruzione e diritto allo studio	7.775,00	5.000,00	0,00	0,00	0,00	0,00	0,00
5	Tutela e valorizzazione dei beni e attività culturali	30.000,00	0,00	0,00	0,00	0,00	0,00	0,00
6	Politiche giovanili, sport e tempo libero	18.259,18	36.694,00	0,00	0,00	0,00	0,00	0,00
7	Turismo	3.900,00	1.650,00	0,00	0,00	0,00	0,00	0,00
8	Assetto del territorio ed edilizia abitativa	0,00	0,00	0,00	0,00	0,00	0,00	0,00
9	Sviluppo sostenibile e tutela del territorio e dell'ambiente	1.273.655,00	126.000,00	0,00	0,00	0,00	0,00	0,00
10	Trasporti e diritto alla mobilità	117.607,62	78.500,00	0,00	0,00	0,00	0,00	0,00
11	Soccorso civile	1.211.900,00	1.097.000,00	0,00	0,00	0,00	0,00	0,00
12	Diritti sociali, politiche sociali e famiglia	25.000,00	25.000,00	0,00	40.000,00	0,00	0,00	0,00
13	Tutela della salute	0,00	0,00	0,00	0,00	0,00	0,00	0,00
14	Sviluppo economico e competitività	99.000,00	123.773,00	0,00	0,00	0,00	0,00	0,00

17	Energia e diversificazione delle fonti energetiche	13.000,00	244.200,00	0,00	0,00	0,00	0,00	0,00
20	Fondi e accantonamenti	0,00	0,00	0,00	0,00	0,00	0,00	0,00
50	Debito pubblico	0,00	0,00	0,00	0,00	0,00	0,00	0,00
60	Anticipazioni finanziarie	0,00	0,00	0,00	0,00	0,00	0,00	0,00
99	Servizi per conto terzi	0,00	0,00	0,00	0,00	0,00	0,00	0,00
	TOTALE	3.338.218,50	1.845.923,00	0,00	40.000,00	0,00	0,00	0,00

Tabella 22: Parte capitale per missione

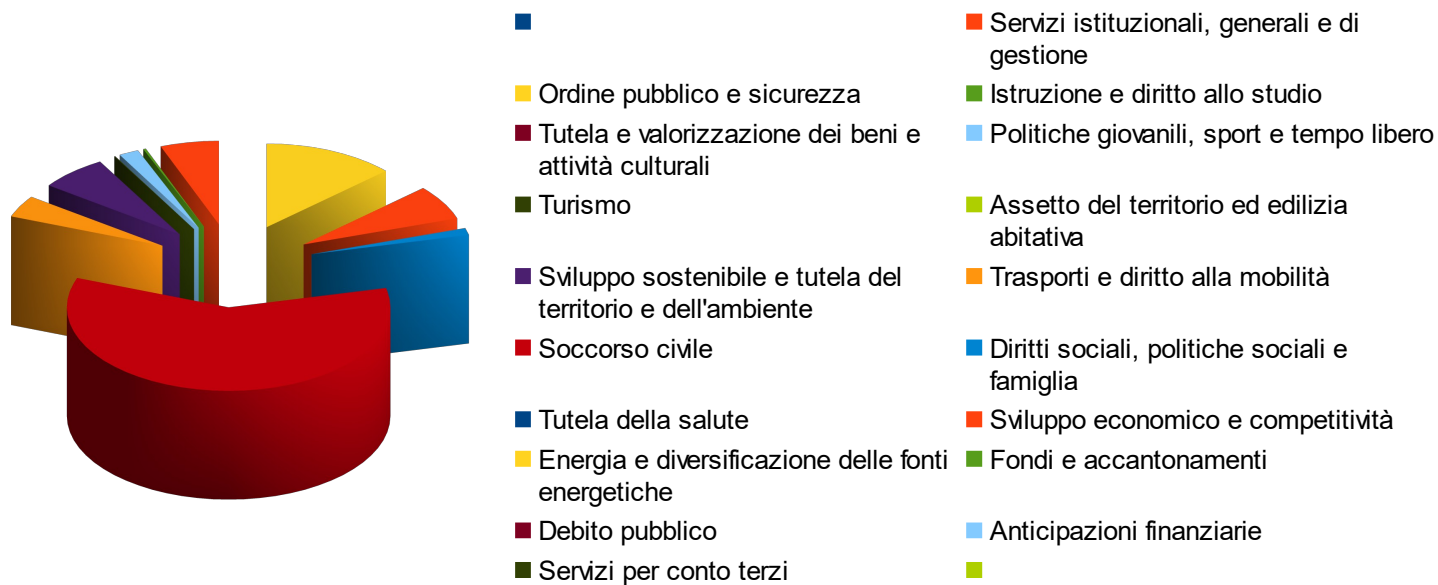


Diagramma 13: Parte capitale per missione

Parte seconda

Programmazione dei lavori pubblici

La Parte 2 della Sezione operativa comprende la programmazione in materia di lavori pubblici, personale e patrimonio.

La realizzazione dei lavori pubblici degli enti locali deve essere svolta in conformità ad un programma triennale e ai suoi aggiornamenti annuali che sono ricompresi nella Sezione operativa del DUP.

I lavori da realizzare nel primo anno del triennio sono compresi nell'elenco annuale che costituisce il documento di previsione per gli investimenti in lavori pubblici e il loro finanziamento. Ogni ente locale deve analizzare, identificare e quantificare gli interventi e le risorse reperibili per il loro finanziamento.

Il programma deve in ogni modo indicare:

- le priorità e le azioni da intraprendere come richiesto dalla legge;
- la stima dei tempi e la durata degli adempimenti amministrativi di realizzazione delle opere e del collaudo;
- la stima dei fabbisogni espressi in termini sia di competenza, sia di cassa, al fine del relativo finanziamento in coerenza con i vincoli di finanza pubblica.

Trattando della programmazione dei lavori pubblici si dovrà fare necessariamente riferimento al “Fondo pluriennale vincolato” come saldo finanziario, costituito da risorse già accertate destinate al finanziamento di obbligazioni passive dell'ente già impegnate, ma esigibili in esercizi successivi a quello in cui è accertata l'entrata.

Quadro delle risorse disponibili

Tipologia delle risorse disponibili	2020	2021	2022	Totale
Entrate aventi destinazione vincolata per legge	373.266,40	200.000,00	0,00	573.266,40
Entrate acquisite mediante contrazione di mutuo	0,00	0,00	0,00	0,00
Entrate acquisite mediante apporto di capitale privato	70.000,00	0,00	0,00	70.000,00
Trasferimento di immobili ex art. 53, c.6 e d.lgs 163/2006	0,00	0,00	0,00	0,00
Stanziamenti di bilancio	0,00	0,00	0,00	0,00
Fondi propri	133316,6	50.000,00	0,00	183.316,60
TOTALE	576.583,00	250.000,00	0,00	826.583,00

Tabella 23: Quadro delle risorse disponibili

Programma triennale delle opere pubbliche

N. progr.	Cod. Int. Amm. ne	CODICE ISTAT			Tipologia	Categoria	Descrizione dell'intervento	Stima dei costi del programma			Cessione immobili s/n	Apporto di capitale privato	
		Reg.	Prov.	Com.				2020	2021	2022		Importo	Tipologia
							VEDI ALLEGATO						

Tabella 24: Programma triennale delle opere pubbliche

Piano delle alienazioni e valorizzazioni patrimoniali

La gestione del patrimonio immobiliare comunale è strettamente legata alle politiche istituzionali, sociali e di governo del territorio che il Comune intende perseguire ed è principalmente orientata alla valorizzazione dei beni demaniali e patrimoniali del comune.

Nel rispetto dei principi di salvaguardia dell'interesse pubblico e mediante l'utilizzo di strumenti competitivi, la valorizzazione riguarda il riordino e la gestione del patrimonio immobiliare nonché l'individuazione dei beni, da dismettere, da alienare o da sottoporre ad altre e diverse forme di valorizzazione (concessione o locazione di lungo periodo, concessione di lavori pubblici, ecc...).

L'attività è articolata con riferimento a due livelli strategici:

- la valorizzazione del patrimonio anche attraverso la dismissione e l'alienazione dei beni, preordinata alla formazione d'entrata nel Bilancio del Comune, e alla messa a reddito dei cespiti;
- la razionalizzazione e l'ottimizzazione gestionale sia dei beni strumentali all'esercizio delle proprie funzioni sia di quelli locati, concessi o goduti da terzi.

Nell'ambito della conduzione della gestione, trova piena applicazione la legislazione nazionale che negli ultimi anni ha interessato i beni pubblici demaniali dello Stato e degli enti territoriali ovvero il D.L. 25/6/2008 n. 112 (convertito nella L.133 del 6/8/2008), che all'art. 58 indica le procedure per il riordino, gestione e valorizzazione del patrimonio di Regioni, Province, Comuni e altri Enti locali prevedendo, tra le diverse disposizioni, la redazione del piano delle alienazioni da allegare al bilancio di previsione, nonché il D.Lgs 28/5/2010, n.85, il cosiddetto Federalismo demaniale, riguardante l'attribuzione a Comuni, Province e Regioni del patrimonio dello Stato.

N.	Immobile	Valore in euro	Anno di prevista alienazione
		0,00	
		0,00	
		0,00	

Tabella 25: Piano delle alienazioni

Programmazione del fabbisogno di personale

L'art. 39 della Legge n. 449/1997 stabilisce che le Pubbliche Amministrazioni, al fine di assicurare funzionalità ed ottimizzazione delle risorse per il migliore funzionamento dei servizi in relazione alle disponibilità finanziarie e di bilancio, provvedano alla programmazione triennale del fabbisogno di personale, comprensivo delle unità di cui alla Legge n. 68/1999.

L'obbligo di programmazione del fabbisogno del personale è altresì sancito dall'art. 91 del D.Lgs. n. 267/2000, che precisa che la programmazione deve essere finalizzata alla riduzione programmata delle spese del personale. Il D.Lgs. 165/2001 dispone, inoltre, quanto segue relativamente alla programmazione del fabbisogno di personale:

- art. 6 - comma 4 - il documento di programmazione deve essere correlato alla dotazione organica dell'Ente e deve risultare coerente con gli strumenti di programmazione economico finanziaria;
- art. 6 - comma 4bis - il documento di programmazione deve essere elaborato su proposta dei competenti dirigenti che individuano i profili professionali necessari allo svolgimento dei compiti istituzionali delle strutture cui sono preposti;
- art. 35 - comma 4 - la programmazione triennale dei fabbisogni di personale costituisce presupposto necessario per l'avvio delle procedure di reclutamento.

In base a quanto stabilito dal decreto legislativo n. 118 del 2011, le amministrazioni pubbliche territoriali (ai sensi del medesimo decreto) conformano la propria gestione a regole contabili uniformi definite sotto forma di principi contabili generali e di principi contabili applicati. Il principio contabile sperimentale applicato concernente la programmazione di bilancio prevede che all'interno della Sezione Operativa del Documento Unico di Programmazione sia contenuta anche la programmazione del fabbisogno di personale a livello triennale e annuale.

La programmazione, che è stata effettuata in coerenza con le valutazioni in merito ai fabbisogni organizzativi espressi dai Dirigenti dell'Ente, è riportata nel presente documento sotto forma di indirizzi e direttive di massima, a cui dovranno attenersi nelle indicazioni operative i piani occupazionali annuali approvati dalla Giunta Comunale.

Qualifica	Dipendenti di ruolo	Dipendenti non di ruolo	Totale	Variazione proposta
A1	0	0	0	0
A2	0	0	0	0
A3	0	0	0	0
A4	0	0	0	0
A5	0	0	0	0
B1	0	0	0	0
B2	0	0	0	0
B3	0	0	0	0
B4	0	0	0	0
B5	0	0	0	0
B6	0	0	0	0
B7	0	0	0	0
C1	0	0	0	0
C2	0	0	0	0
C3	0	0	0	0
C4	0	0	0	0
C5	0	0	0	0
D1	0	0	0	0
D2	0	0	0	0
D3	0	0	0	0
D4	0	0	0	0
D5	0	0	0	0
D6	0	0	0	0
Segretario	0	0	0	0
Dirigente	0	0	0	0

Tabella 26: Programmazione del fabbisogno di personale

Dal 1 settembre 2019 è stato assunto a tempo pieno ed indeterminato un assistente amministrativo/contabile categoria C - livello base coperto attraverso la mobilità per passaggio diretto.

Dal 1° settembre è cessato per limiti di età il collaboratore tecnico CE.