



COMUNE DI SANT'ORSOLA TERME

PROVINCIA DI TRENTO

**NOTA INTEGRATIVA
AL BILANCIO DI PREVISIONE**

2026 - 2027 - 2028

INDICE

1	Premessa
2	Criteri di Valutazione
3	Quote Vincolate e Accantonate
4	Riepilogo generale
5	Equilibri di bilancio
5.1	Equilibrio di Parte Corrente
5.1.1	Equilibri di Entrate e Spese Correnti Una Tantum
5.2	Equilibrio di Parte Capitale
6	Equilibrio di cassa
7	Fondo Pluriennale Vincolato
8	Fondo crediti di dubbia esigibilità
9	Entrate Correnti
10	Spese Correnti
11	Entrate in conto capitale
12	Spese in conto capitale
13	Limite indebitamento Enti Locali
14	Elenco delle garanzie principali e sussidiarie
15	Elenco partecipazioni

PREMESSA

Il Decreto Legislativo 23 giugno 2011 n. 118 e ss.mm.ii. ha introdotto un nuovo sistema contabile cosiddetto armonizzato avente la finalità di rendere i bilanci degli enti territoriali omogenei fra loro, anche ai fini del consolidamento con i bilanci delle amministrazioni pubbliche.

Le principali innovazioni introdotte dal nuovo sistema contabile sono:

1. nuovi schemi di bilancio con una diversa struttura delle entrate e delle spese;
2. previsione delle entrate e delle spese in termini di cassa per il primo esercizio di riferimento;
3. diverse attribuzioni in termini di variazioni di bilancio;
4. nuovi principi contabili, tra i quali quello della competenza finanziaria potenziata che comporta, tra l'altro, la costituzione obbligatoria secondo specifiche regole del Fondo Crediti di Dubbia Esigibilità (FCDE, ex Fondo Svalutazione Crediti) e del Fondo Pluriennale Vincolato (FPV);
5. previsione di nuovi piani dei conti integrati sia a livello finanziario che a livello economico-patrimoniale;
6. nuovo Documento Unico di Programmazione DUP in sostituzione della Relazione Previsionale e Programmatica.

Tutte le predette innovazioni sono contenute nei nuovi principi contabili. In nuovi principi, consultabili sul sito appositamente predisposto dalla Ragioneria Generale dello Stato:

<http://www.rgs.mef.gov.it/VERSIONE-I/e-GOVERNME1/ARCONET/>

I principi sono in continua evoluzione e modifica.

Il principio contabile applicato concernente la programmazione di bilancio (Allegato 4/1) prevede, per gli enti che adottano la contabilità finanziaria potenziata, la stesura della Nota Integrativa al bilancio di previsione, ovvero una relazione esplicativa dei contenuti del bilancio.

La nota integrativa vuole arricchire il bilancio di previsione di informazioni, integrandolo con dati quantitativi o esplicativi al fine di rendere maggiormente chiara e comprensiva la lettura dello stesso.

La Nota integrativa analizza alcuni dati illustrando le ipotesi assunte ed in particolare i criteri adottati nella determinazione dei valori del bilancio di previsione.

La nota integrativa al bilancio di previsione, presenta almeno i seguenti contenuti:

1. i criteri di valutazione adottati per la formulazione delle previsioni, con particolare riferimento agli stanziamenti riguardanti gli accantonamenti per le spese potenziali e al fondo crediti di dubbia esigibilità, dando illustrazione dei crediti per i quali non è previsto l'accantonamento a tale fondo;
2. l'elenco analitico delle quote vincolate e accantonate del risultato di amministrazione presunto al 31 dicembre dell'esercizio precedente, distinguendo i vincoli derivanti dalla legge e dai principi contabili, dai trasferimenti, da mutui e altri finanziamenti, vincoli formalmente attribuiti dall'ente;
3. l'elenco analitico degli utilizzi delle quote vincolate e accantonate del risultato di amministrazione presunto, distinguendo i vincoli derivanti dalla legge e dai principi contabili, dai trasferimenti, da mutui e altri finanziamenti, vincoli formalmente attribuiti dall'ente;
4. l'elenco degli interventi programmati per spese di investimento finanziati col ricorso al debito e con le risorse disponibili;
5. nel caso in cui gli stanziamenti riguardanti il fondo pluriennale vincolato comprendono anche investimenti ancora in corso di definizione, le cause che non hanno reso possibile porre in essere la programmazione necessaria alla definizione dei relativi cronoprogrammi;
6. l'elenco delle garanzie principali o sussidiarie prestate dall'ente a favore di enti e di altri soggetti ai sensi delle leggi vigenti;
7. gli oneri e gli impegni finanziari stimati e stanziati in bilancio, derivanti da contratti relativi a strumenti finanziari derivati o da contratti di finanziamento che includono una componente derivata;

8. l'elenco dei propri enti ed organismi strumentali, precisando che i relativi bilanci consuntivi sono consultabili nel proprio sito internet fermo restando quanto previsto per gli enti locali dall'articolo 172, comma 1, lettera a) del decreto legislativo 18 agosto 2000, n. 267;
9. l'elenco delle partecipazioni possedute con l'indicazione della relativa quota percentuale;
10. altre informazioni riguardanti le previsioni, richieste dalla legge o necessarie per l'interpretazione del bilancio.

Il progetto di bilancio 2026/2028 è stato redatto in base a quanto stabilito dal D.Lgs. n. 118/2011 e ss.mm.ii., utilizzando gli schemi di bilancio previsti dall'Allegato n. 9 del suddetto decreto.

CRITERI DI VALUTAZIONE

Criteri di valutazione adottati per la formulazione delle previsioni, gli accantonamenti per le spese potenziali e il fondo crediti di dubbia esigibilità

La formulazione delle previsioni è stata effettuata, per ciò che concerne la spesa, adottando il criterio dello zero-base budgeting, tenendo conto delle spese sostenute in passato, delle spese obbligatorie, di quelle consolidate e di quelle derivanti da obbligazioni già assunte in esercizi precedenti. Analogamente, per la parte entrata, l'osservazione delle risultanze degli esercizi precedenti è stata alla base delle previsioni ovviamente tenendo conto delle possibili variazioni e di quelle conseguenti dalla manovra di bilancio. Al Bilancio di previsione 2026-2028 sono stati applicati i principi generali sanciti dal D.LGS. 118/2011 che per comodità di elencano sinteticamente:

1. Principio dell'annualità
2. Principio dell'unità
3. Principio dell'universalità
4. Principio dell'integrità
5. Principio della veridicità, attendibilità, correttezza, e comprensibilità
6. Principio della significatività e rilevanza
7. Principio della flessibilità
8. Principio della congruità
9. Principio della prudenza
10. Principio della coerenza
11. Principio della continuità e della costanza
12. Principio della comparabilità e della verificabilità
13. Principio della neutralità
14. Principio della pubblicità
15. Principio dell'equilibrio di bilancio
16. Principio della competenza finanziaria
17. Principio della competenza economica
18. Principio della prevalenza della sostanza sulla forma

Tra le spese potenziali rientrano le spese derivanti da contenzioso ed in generale quelle derivanti da rischi di restituzione somme ottenute a seguito di procedimenti giudiziari per i quali non si è ancora concluso il giudizio e il fondo spese per indennità di fine mandato.

Le entrate, in linea generale, comprese quelle tributarie, vengono accertate per l'intero importo del credito, al lordo delle entrate di dubbia e difficile esazione, per le quali non è certa la riscossione integrale.

A tal fine è stanziata nel bilancio di previsione una apposita posta contabile, denominata "Accantonamento al fondo crediti di dubbia esigibilità" il cui ammontare è determinato in considerazione della dimensione degli stanziamenti relativi ai crediti che si prevede si formeranno nell'esercizio, della loro natura e dell'andamento del fenomeno negli ultimi cinque esercizi precedenti (la media del rapporto tra incassi e accertamenti per ciascuna tipologia di entrata).

L'accantonamento al fondo crediti di dubbia esigibilità non è oggetto di impegno e genera un'economia di bilancio che confluisce nel risultato di amministrazione come quota accantonata.

Nel primo esercizio del triennio 2026-2028, secondo i principi contabili in vigore dal 2016 è possibile stanziare in bilancio una quota almeno pari al 85% dell'importo dell'accantonamento quantificato nel prospetto riguardante il fondo crediti di dubbia esigibilità allegato al bilancio di previsione. Nel secondo e nel terzo esercizio lo stanziamento di bilancio riguardante il fondo crediti di dubbia esigibilità è pari al 100% dell'accantonamento quantificato nel prospetto riguardante il fondo crediti di dubbia esigibilità allegato al bilancio di previsione.

In relazione al nostro ente le categorie di entrate stanziate che possono dare luogo a crediti di dubbia e difficile esazione sono diverse. Si elencano di seguito le principali:

1. Imposte, tasse e proventi assimilati (TARI, IMIS, partite arretrate);

2. proventi derivanti dalla vendita di servizi (asilo nido, attività integrative ed estive, assistenza domiciliare, centro diurno integrato, proventi palestre, proventi concessioni cimiteriali, scavi e chiusura loculi);
3. rimborsi e altre entrate correnti (recupero spese inserimento disabili in centri residenziali e diurni, concorso da enti e privati per ricoveri in istituto).

Per determinare l'accantonamento al fondo per le entrate ritenute di dubbia e difficile esazione occorre:

- per le entrate accertate per competenza calcolare la media facendo riferimento agli incassi (in c/competenza e in c/residui) e agli accertamenti del primo triennio del quinquennio precedente e al rapporto tra incassi di competenza e agli accertamenti del biennio precedente;
- per le entrate accertate per cassa, calcolare la media facendo riferimento ai dati extra-contabili del primo triennio del quinquennio precedente e ai dati contabili del biennio precedente;
- per le entrate di nuova istituzione (per le quali non esiste una evidenza storica), effettuare una prudente valutazione nel primo anno in merito alla quantificazione del fondo. A decorrere dall'anno successivo, la quantificazione è effettuata con il criterio generale riferito agli anni precedenti.

La media può essere calcolata secondo le seguenti modalità:

1. media semplice;
2. rapporto tra la sommatoria degli incassi di ciascun anno ponderati con i seguenti pesi: 0,35 in ciascuno degli anni nel biennio precedente e il 0,10 in ciascuno degli anni del primo triennio - rispetto alla sommatoria degli accertamenti di ciascuna anno ponderati con i medesimi pesi indicati per gli incassi;
3. media ponderata del rapporto tra incassi e accertamenti registrato in ciascun anno del quinquennio con i seguenti pesi: 0,35 in ciascuno degli anni nel biennio precedente e il 0,10 in ciascuno degli anni del primo triennio.

L'ente ha adottato la scelta della media semplice.

Il fondo crediti di dubbia esigibilità dell'esercizio è determinato applicando all'importo complessivo degli stanziamenti di ciascuna delle entrate una percentuale pari al completamento a 100 delle medie ottenute dalle serie storiche.

QUOTE VINCOLATE

Elenco analitico delle quote vincolate e accantonate del risultato di amministrazione presunto al 31 dicembre dell'esercizio precedente, distinguendo i vincoli derivanti dalla legge e dai principi contabili, dai trasferimenti, da mutui e altri finanziamenti, vincoli formalmente attribuiti dall'ente.

In occasione della predisposizione del bilancio di previsione è necessario procedere alla determinazione del risultato di amministrazione presunto, che consiste in una previsione ragionevole del risultato di amministrazione dell'esercizio precedente, formulata in base alla situazione dei conti alla data di elaborazione del bilancio di previsione.

Costituiscono quota vincolata del risultato di amministrazione le entrate accertate e le corrispondenti economie di bilancio:

- a) nei casi in cui la legge o i principi contabili generali e applicati della contabilità finanziaria individuano un vincolo di specifica destinazione dell'entrata alla spesa;
- b) derivanti da mutui e finanziamenti contratti per il finanziamento di investimenti determinati;
- c) derivanti da trasferimenti erogati a favore dell'ente per una specifica destinazione;
- d) derivanti da entrate straordinarie, non aventi natura ricorrente, accertate e riscosse cui l'amministrazione ha formalmente attribuito una specifica destinazione.

La quota accantonata del risultato di amministrazione è costituita da:

- 1. l'accantonamento al fondo crediti di dubbia esigibilità (principio 3.3);
- 2. gli accantonamenti per le passività potenziali (fondi spese e rischi).

Si riporta la tabella dimostrativa del risultato di amministrazione presunto allegato al bilancio di previsione aggiornato secondo le modalità previste dalla contabilità armonizzata.

TABELLA DIMOSTRATIVA DEL RISULTATO DI AMMINISTRAZIONE PRESUNTO

1) Determinazione del risultato di amministrazione presunto al 31/12/2025:		
+	Risultato di amministrazione iniziale dell'esercizio 2025	809.337,93
+	Fondo pluriennale vincolato iniziale dell'esercizio 2025	479.387,98
+	Entrate già accertate nell'esercizio 2025	5.674.875,46
-	Uscite già impegnate nell'esercizio 2025	5.600.125,36
-	Riduzione dei residui attivi già verificatesi nell'esercizio 2025	8.945,91
+	Incremento dei residui attivi già verificatesi nell'esercizio 2025	23.927,30
+	Riduzione dei residui passivi già verificatesi nell'esercizio 2025	99,63
=	Risultato di amministrazione dell'esercizio 2025 alla data di redazione del bilancio di previsione dell'anno 2026	1.378.557,03
+	Entrate che prevedo di accertare per il restante periodo dell'esercizio 2025 Spese	1.781.781,93
-	che prevedo di impegnare per il restante periodo dell'esercizio 2025	2.441.459,47
-	Riduzione dei residui attivi presunta per il restante periodo dell'esercizio 2025	0,00
+	Incremento dei residui attivi presunta per il restante periodo dell'esercizio 2025	0,00
+	Riduzione dei residui passivi presunta per il restante periodo dell'esercizio 2025	0,00
-	Fondo pluriennale vincolato finale presunto dell'esercizio 2025	0,00
=	A) Risultato di amministrazione presunto al 31/12/2025	718.879,49
2) Composizione del risultato di amministrazione presunto al 31/12/2025 :		
Parte accantonata		
Fondo crediti di dubbia esigibilità al 31/12 esercizio precedente		74.734,63
Fondo anticipazioni liquidità		0,00
Fondo perdite società partecipate		0,00
Fondo contenzioso		0,00
Fondo di garanzia debiti commerciali		0,00
Fondo obiettivi di finanza pubblica Altri		0,00
accantonamenti		0,00
B) Totale parte accantonata		74.734,63
Parte vincolata		
Vincoli derivanti da leggi e dai principi contabili		0,00
Vincoli derivanti da trasferimenti		14.657,59
Vincoli derivanti dalla contrazione di mutui		0,00
Vincoli formalmente attribuiti dall'ente Altri		0,00
vincoli		0,00
C) Totale parte vincolata		14.657,59
Parte destinata agli investimenti		0,00
D) Totale destinata agli investimenti		0,00
E) Totale parte disponibile (E=A-B-C-D)		629.487,27
Se E è negativo, tale importo è iscritto tra le spese del bilancio di previsione come disavanzo da ripianare		
3) Utilizzo quote del risultato di amministrazione presunto al 31/12/N-1 previsto nel bilancio:		
Utilizzo quota accantonata	da consuntivo anno prec. o previa verifica di preconsuntivo - salvo l'utilizzo del FAL)	0,00
Utilizzo quota vincolata		0,00
Utilizzo quota destinata agli in	vestimenti (previa approvazione del rendiconto)	0,00
Utilizzo quota disponibile	(previa approvazione del rendiconto)	0,00
Totale utilizzo avanzo di amministrazione presunto		0,00

RIEPILOGO GENERALE

Il bilancio di previsione espone separatamente l'andamento delle entrate e delle spese riferite ad un orizzonte temporale di almeno un triennio, definito in base alla legislazione statale e regionale vigente e al documento di programmazione dell'ente, ed è elaborato in termini di competenza finanziaria e di cassa con riferimento al primo esercizio e in termini di competenza finanziaria per gli esercizi successivi.

Le entrate del bilancio di previsione sono classificate in titoli e tipologie, secondo le modalità individuate dal glossario del piano dei conti per le voci corrispondenti.

Le spese del bilancio di previsione sono classificate in missioni e programmi secondo le modalità individuate dal glossario delle missioni e dei programmi.

I titoli e le tipologie, le missioni e i programmi che presentano importi pari a 0 possono non essere indicati nel bilancio.

I programmi di spesa sono articolati nei seguenti titoli di spesa che, se presentano importo pari a 0, possono non essere indicati nel bilancio:

TITOLO 1 SPESE CORRENTI

TITOLO 2 SPESE IN CONTO CAPITALE

TITOLO 3 SPESE PER INCREMENTO DI ATTIVITA' FINANZIARIE

TITOLO 4 RIMBORSO DI PRESTITI.

Solo per la missione 60 "Anticipazioni finanziarie" e per la missione 99 "Servizi per conto terzi", possono essere previsti anche i seguenti titoli:

TITOLO 5 CHIUSURA ANTICIPAZIONI DA ISTITUTO TESORIERE/CASSIERE

TITOLO 7 SPESE PER CONTO TERZI E PARTITE DI GIRO.

Per ciascuna unità di voto, costituita dalla tipologia di entrata e dal programma di spesa, il bilancio di previsione indica:

- a) l'ammontare presunto dei residui attivi o passivi alla chiusura dell'esercizio precedente a quello del triennio cui il bilancio si riferisce;
- b) l'importo definitivo delle previsioni di competenza e di cassa dell'anno precedente il triennio cui si riferisce il bilancio, risultanti alla data di elaborazione del bilancio di previsione.
- c) l'ammontare delle entrate che si prevede di accertare o delle spese di cui autorizza l'impegno in ciascuno degli esercizi cui il bilancio si riferisce;
- d) l'ammontare delle entrate che si prevede di riscuotere e delle spese di cui si autorizza il pagamento nel primo esercizio del triennio, senza distinzioni tra riscossioni e pagamenti in conto competenza e in conto residui.

RIEPILOGO GENERALE ENTRATE PER TITOLI

TITOLO TIPOLOGIA	DENOMINAZIONE	RESIDUI PRESUNTI AL TERMINE DEL 2025		PREVISIONI DEFINITIVE DEL 2025			
					Previsioni dell'anno 2026	Previsioni dell'anno 2027	Previsioni dell'anno 2028
	Fondo pluriennale vincolato per spese correnti (1)		previsione di competenza	0,00	0,00	0,00	0,00
	Fondo pluriennale vincolato per spese in conto capitale (1)		previsione di competenza	479.387,98	0,00	0,00	0,00
	Utilizzo avanzo di Amministrazione		previsione di competenza	105.539,46	0,00	0,00	0,00
	- di cui avanzo vincolato utilizzato anticipatamente (2)		previsione di competenza	0,00	0,00	0,00	0,00
	Fondo di Cassa all'1/1/esercizio di riferimento		previsione di cassa	451.340,29	842.978,76		
TITOLO 1	ENTRATE CORRENTI DI NATURA TRIBUTARIA, CONTRIBUTIVA E PEREQUATIVA	103.931,35	previsione di competenza	312.000,00	312.000,00	312.000,00	312.000,00
			previsione di cassa	317.224,05	415.931,35		
TITOLO 2	TRASFERIMENTI CORRENTI	417.030,69	previsione di competenza	881.233,28	734.571,00	677.571,00	584.560,00
			previsione di cassa	1.224.455,06	1.151.601,69		
TITOLO 3	ENTRATE EXTRATRIBUTARIE	414.057,62	previsione di competenza	1.029.561,11	948.949,67	831.604,69	745.786,39
			previsione di cassa	1.503.982,44	1.363.007,29		
TITOLO 4	ENTRATE IN CONTO CAPITALE	4.538.822,63	previsione di competenza	3.914.655,75	108.100,00	17.500,00	17.500,00
			previsione di cassa	6.881.114,14	4.646.922,63		
TITOLO 7	ANTICIPAZIONI DA ISTITUTO TESORIERE/CASSIERE	5.629,29	previsione di competenza	488.000,00	488.000,00	488.000,00	488.000,00
			previsione di cassa	493.629,29	493.629,29		
TITOLO 9	ENTRATE PER CONTO TERZI E PARTITE DI GIRO	158.769,37	previsione di competenza	831.207,25	762.000,00	762.000,00	762.000,00
			previsione di cassa	889.911,11	920.769,37		
TOTALE TITOLI		5.638.240,95	previsione di competenza	7.456.657,39	3.353.620,67	3.088.675,69	2.909.846,39
			previsione di cassa	11.310.316,09	8.991.861,62		
TOT. GEN. ENTRATE		5.638.240,95	previsione di competenza	8.041.584,83	3.353.620,67	3.088.675,69	2.909.846,39
			previsione di cassa	11.761.656,38	9.834.840,38		

RIEPILOGO GENERALE DELLE SPESE PER TITOLI

TITOLO	DENOMINAZIONE	RESIDUI PRESUNTI AL TERMINE DEL 2025		PREVISIONI DEFINITIVE DEL 2025			
					PREVISIONI DELL' ANNO 2026	PREVISIONI DELL'ANNO 2027	PREVISIONI DELL'ANNO 2028
DISAVANZO DI AMMINISTRAZIONE				0,00	0,00	0,00	0,00
TTITOLO 1	SPESE CORRENTI	876.658,07	previsione di competenza	2.022.547,39	1.790.259,67	1.610.696,39	1.605.946,39
			di cui già impegnato *		238.583,55	94.815,89	0,00 di cui
			fondo pluriennale vincolato	0,00	0,00	0,00	0,00
			previsione di cassa	3.064.220,50	2.650.548,66		
TTITOLO 2	SPESE IN CONTO CAPITALE	4.037.051,03	previsione di competenza	4.498.583,19	108.100,00	17.500,00	17.500,00
			di cui già impegnato *		0,00	0,00	0,00 di cui fondo
			pluriennale vincolato	0,00	0,00	0,00	0,00
			previsione di cassa	6.793.904,48	4.145.151,03		
TTITOLO 3	INCREMENTO DI ATTIVITA' FINANZIARIE	0,00	previsione di competenza	1.000,00	0,00	0,00	0,00
			di cui già impegnato *		0,00	0,00	0,00 di cui fondo pluriennale vincolato
			0,00	0,00	0,00	0,00	
			previsione di cassa	1.000,00	0,00		
TTITOLO 4	Rimborso di prestiti	54.281,62	previsione di competenza	200.247,00	205.261,00	210.479,30	36.400,00
			di cui già impegnato *		0,00	0,00	0,00 di cui fondo
	ISTITUTO TESORIERE/CASSIERE		pluriennale vincolato	0,00	0,00	0,00	0,00
			previsione di cassa	200.247,00	259.542,62		
TTITOLO 5	CHIUSURA DI ANTICIPAZIONI RICEVUTE DA	5.629,29	previsione di competenza	488.000,00	488.000,00	488.000,00	488.000,00
			di cui già impegnato *		0,00	0,00	0,00 di cui fondo
			pluriennale vincolato	0,00	0,00	0,00	0,00
			previsione di cassa	488.000,00	493.629,29		
TTITOLO 7	SPESE PER CONTO TERZI E PARTITE DI GIRO	66.944,89	previsione di competenza	831.207,25	762.000,00	762.000,00	762.000,00
			di cui già impegnato *		0,00	0,00	0,00 di cui fondo
			pluriennale vincolato	0,00	0,00	0,00	0,00
			previsione di cassa	945.930,30	828.944,89		
TOTALE TITOLI		5.040.564,90	previsione di competenza	8.041.584,83	3.353.620,67	3.088.675,69	2.909.846,39
			di cui già impegnato *		238.583,55	94.815,89	0,00 di cui
			fondo pluriennale vincolato	0,00	0,00	0,00	0,00
			previsione di cassa	11.493.302,28	8.377.816,49		
TOTALE GENERALE DELLE SPESE		5.040.564,90	previsione di competenza	8.041.584,83	3.353.620,67	3.088.675,69	2.909.846,39
			di cui già impegnato *		238.583,55	94.815,89	0,00 di cui
			fondo pluriennale vincolato	0,00	0,00	0,00	0,00
			previsione di cassa	11.493.302,28	8.377.816,49		

QUADRO GENERALE RIASSUNTIVO TRIENNIO 2026 - 2028

ENTRATE	CASSA ANNO DI RIFERIMENTO DEL BILANCIO 2026	COMPETENZA ANNO DI RIFERIMENTO DEL BILANCIO 2026	2027	2028	SPESE	CASSA ANNO DI RIFERIMENTO DEL BILANCIO 2026	COMPETENZA ANNO DI RIFERIMENTO DEL BILANCIO 2026	2027	2028
Fondo di cassa presunto all'inizio dell'esercizio	842.978,76								
Utilizzo avanzo presunto di amministrazione		0,00	0,00	0,00	Disavanzo di amministrazione (1)		0,00	0,00	0,00
di cui Utilizzo Fondo anticipazioni di liquidità		0,00	0,00	0,00					
Fondo pluriennale vincolato		0,00	0,00	0,00					
Titolo 1 - Entrate correnti di natura tributaria	415.931,35	312.000,00	312.000,00	312.000,00	Titolo 1 - Spese correnti	2.650.548,66	1.790.259,67	1.610.696,39	1.605.946,39
					- di cui fondo pluriennale vincolato	0,00	0,00	0,00	0,00
Titolo 2 - Trasferimenti correnti	1.151.601,69	734.571,00	677.571,00	584.560,00					
Titolo 3 - Entrate extratributarie	1.363.007,29	948.949,67	831.604,69	745.786,39					
Titolo 4 - Entrate in conto capitale	4.646.922,63	108.100,00	17.500,00	17.500,00	Titolo 2 - Spese in conto capitale	4.145.151,03	108.100,00	17.500,00	17.500,00
					- di cui fondo pluriennale vincolato	0,00	0,00	0,00	0,00
Titolo 5 - Entrate da riduzione di attività finanziarie	0,00	0,00	0,00	0,00	Titolo 3 - Spese per incremento di attività finanziarie	0,00	0,00	0,00	0,00
					- di cui fondo pluriennale vincolato	0,00	0,00	0,00	0,00
Totale entrate finali	7.577.462,96	2.103.620,67	1.838.675,69	1.659.846,39	Totale spese finali	6.795.699,69	1.898.359,67	1.628.196,39	1.623.446,39
Titolo 6 - Accensione di prestiti	0,00	0,00	0,00	0,00	Titolo 4 - Rimborso di prestiti	259.542,62	205.261,00	210.479,30	36.400,00
					di cui Fondo anticipazioni di liquidità	0,00	0,00	0,00	0,00
Titolo 7 - Anticipazioni da istituto tesoriere/cassiere	493.629,29	488.000,00	488.000,00	488.000,00	Titolo 5 - Chiusura Anticipazioni da istituto tesoriere/cassiere	493.629,29	488.000,00	488.000,00	488.000,00
Titolo 9 - Entrate per conto di terzi e partite di giro	920.769,37	762.000,00	762.000,00	762.000,00	Titolo 7 - Spese per conto terzi e partite di giro	828.944,89	762.000,00	762.000,00	762.000,00
Totale	8.991.861,62	3.353.620,67	3.088.675,69	2.909.846,39	Totale	8.377.816,49	3.353.620,67	3.088.675,69	2.909.846,39
TOTALE COMPLESSIVO ENTRATE	9.834.840,38	3.353.620,67	3.088.675,69	2.909.846,39	TOTALE COMPLESSIVO SPESE	8.377.816,49	3.353.620,67	3.088.675,69	2.909.846,39
Fondo di cassa finale presunto	1.457.023,89								

(1) Corrisponde alla prima voce del conto del bilancio

EQUILIBRI DI BILANCIO

Il prospetto degli equilibri di bilancio consente di verificare gli equilibri interni al bilancio di previsione per ciascuno degli esercizi in cui è articolato.

Infatti, il bilancio di previsione, oltre ad essere deliberato in pareggio finanziario di competenza tra tutte le entrate e le spese, comprensivo dell'utilizzo dell'avanzo di amministrazione o del recupero del disavanzo di amministrazione e degli utilizzi del fondo pluriennale vincolato, e a garantire un fondo di cassa finale non negativo, deve prevedere i seguenti equilibri fondamentali:

- **L'equilibrio di parte corrente in termini di competenza finanziaria** tra le spese correnti incrementate dalle spese per trasferimenti in c/capitale e dalle quote di capitale delle rate di ammortamento dei mutui e degli altri prestiti, con l'esclusione dei rimborsi anticipati, e le entrate correnti, costituite dai primi tre titoli dell'entrata, incrementate dai contributi destinati al rimborso dei prestiti, dal fondo pluriennale vincolato di parte corrente e dall'utilizzo dell'avanzo di competenza di parte corrente. All'equilibrio di parte corrente concorrono anche le entrate in conto capitale destinate al finanziamento di spese correnti in base a specifiche disposizioni di legge o dei principi contabili e l'eventuale saldo negativo delle partite finanziarie. Al riguardo si segnala che l'equilibrio delle partite finanziarie, determinato dalle operazioni di acquisto/alienazione di titoli obbligazionari e di concessione/riscossione crediti, a seguito dell'adozione del cd. principio della competenza finanziaria potenziata non è più automaticamente garantito. Nel caso di concessioni di crediti o altri incrementi delle attività finanziarie di importo superiore rispetto alle riduzioni di attività finanziarie esigibili nel medesimo esercizio, il saldo negativo deve essere finanziato da risorse correnti. Pertanto, il saldo negativo delle partite finanziarie concorre all'equilibrio di parte corrente. Invece, l'eventuale saldo positivo delle attività finanziarie, è destinato al rimborso anticipato dei prestiti e al finanziamento degli investimenti, determinando, per la quota destinata agli investimenti, necessariamente un saldo positivo dell'equilibrio di parte corrente. Considerato che le concessioni crediti degli enti locali sono costituite solo da anticipazioni di liquidità che, per loro natura sono chiuse entro l'anno, il problema dell'equilibrio delle partite finanziarie riguarda soprattutto le regioni che concedono crediti per finanziare investimenti, il cui prospetto degli equilibri dedica un'apposita sezione anche alle partite finanziarie. **In occasione di variazioni di bilancio che modificano la previsione del margine corrente è possibile variare anche il prospetto degli equilibri allegato al bilancio di previsione, al fine di consentire le attestazioni di copertura finanziaria di provvedimenti che comportano impegni per investimenti;**
- **L'equilibrio in conto capitale in termini di competenza finanziaria**, tra le spese di investimento e tutte le risorse acquisite per il loro finanziamento, costituite dalle entrate in conto capitale, dall'accensione di prestiti, dal fondo pluriennale vincolato in c/capitale, dall'utilizzo dell'avanzo di competenza in c/capitale, e da quelle risorse di parte corrente destinate agli investimenti dalla legge o dai principi contabili.

L'equilibrio in conto capitale in termini di competenza finanziaria, tra le spese di investimento e tutte le risorse acquisite per il loro finanziamento, costituite dalle entrate in conto capitale, dall'accensione di prestiti, dal fondo pluriennale vincolato in c/capitale, dall'utilizzo dell'avanzo di competenza in c/capitale, e da quelle risorse di parte corrente destinate agli investimenti dalla legge o dai principi contabili.

EQUILIBRIO DI PARTE CORRENTE

L'**Equilibrio di parte corrente in termini di competenza finanziaria** è l'equilibrio tra le spese correnti incrementate dalle spese per trasferimenti in c/capitale e dalle quote di capitale delle rate di ammortamento dei mutui e degli altri prestiti, con l'esclusione dei rimborsi anticipati, e le entrate correnti, costituite dai primi tre titoli dell'entrata, incrementate dai contributi destinati al rimborso dei prestiti, dal fondo pluriennale vincolato di parte corrente e dall'utilizzo dell'avanzo di competenza di parte corrente. All'equilibrio di parte corrente concorrono anche le entrate in conto capitale destinate al finanziamento di spese correnti in base a specifiche disposizioni di legge o dei principi contabili e l'eventuale saldo negativo delle partite finanziarie. Al riguardo si segnala che l'equilibrio delle partite finanziarie, determinato dalle operazioni di acquisto/alienazione di titoli obbligazionari e di concessione/riscossione crediti, a seguito dell'adozione del cd. principio della competenza finanziaria potenziata non è più automaticamente garantito. Nel caso di concessioni di crediti o altri incrementi delle attività finanziarie di importo superiore rispetto alle riduzioni di attività finanziarie esigibili nel medesimo esercizio, il saldo negativo deve essere finanziato da risorse correnti. Pertanto, il saldo negativo delle partite finanziarie concorre all'equilibrio di parte corrente. Invece, l'eventuale saldo positivo delle attività finanziarie, è destinato al rimborso anticipato dei prestiti e al finanziamento degli investimenti, determinando, per la quota destinata agli investimenti, necessariamente un saldo positivo dell'equilibrio di parte corrente. Considerato che le concessioni crediti degli enti locali sono costituite solo da anticipazioni di liquidità che, per loro natura sono chiuse entro l'anno, il problema dell'equilibrio delle partite finanziarie riguarda soprattutto le regioni che concedono crediti per finanziare investimenti, il cui prospetto degli equilibri dedica un'apposita sezione anche alle partite finanziarie. **In occasione di variazioni di bilancio che modificano la previsione del margine corrente è possibile variare anche il prospetto degli equilibri allegato al bilancio di previsione, al fine di consentire le attestazioni di copertura finanziaria di provvedimenti che comportano impegni per investimenti.**

EQUILIBRI DI BILANCIO Parte Corrente

EQUILIBRIO ECONOMICO-FINANZIARIO		COMPETENZ A ANNO DI RIFERIMENT O DEL BILANCIO 2026	COMPETENZ A ANNO 2027	COMPETENZ A ANNO 2028
H) Utilizzo risultato di amministrazione presunto per spese correnti e rimborso dei prestiti (2) <i>di cui per estinzione anticipata di prestiti</i>	(+)	0,00 0,00	0,00	0,00
AA) Recupero disavanzo di amministrazione esercizio precedente	(-)	0,00	0,00	0,00
A) Fondo pluriennale vincolato di entrata per spese correnti	(+)	0,00	0,00	0,00
Q1) Fondo pluriennale vincolato per spese titolo 2.04 Altri trasferimenti in conto capitale iscritto in entrata	(+)	0,00	0,00	0,00
B) Entrate titoli 1.00 - 2.00 - 3.00 <i>di cui per estinzione anticipata di prestiti</i>	(+)	1.995.520,67 0,00	1.821.175,69 0,00	1.642.346,39 0,00
C) Entrate Titolo 4.02.06 - Contributi agli investimenti direttamente destinati al rimborso dei prestiti da amministrazioni pubbliche	(+)	0,00	0,00	0,00
I) Entrate di parte capitale destinate a spese correnti in base a specifiche disposizioni di legge o dei principi contabili <i>di cui per estinzione anticipata di prestiti</i>	(+)	0,00 0,00	0,00 0,00	0,00 0,00
L) Entrate di parte corrente destinate a spese di investimento in base a specifiche disposizioni di legge o dei principi contabili	(-)	0,00	0,00	0,00
M) Entrate da accensione di prestiti destinate a estinzione anticipata dei prestiti	(+)	0,00	0,00	0,00
D)Spese Titolo 1.00 - Spese correnti <i>di cui fondo pluriennale vincolato</i> <i>di cui fondo crediti di dubbia esigibilità</i>	(-)	1.790.259,67 0,00 51.369,08	1.610.696,39 0,00 50.738,80	1.605.946,39 0,00 50.738,80
E) Spese Titolo 2.04 - Altri trasferimenti in conto capitale <i>di cui fondo pluriennale vincolato</i>	(-)	0,00 0,00	0,00 0,00	0,00 0,00
F) Spese Titolo 4.00 - Quote di capitale amm.to dei mutui e prestiti obbligazionari <i>di cui per estinzione anticipata di prestiti</i> <i>di cui Fondo anticipazioni di liquidità</i>	(-)	205.261,00 0,00 0,00	210.479,30 0,00 0,00	36.400,00 0,00 0,00
VF) Variazioni di attività finanziarie (se negativo)	(-)	0,00	0,00	0,00
O) Equilibrio di parte corrente (3)		0,00	0,00	0,00

EQUILIBRI DI ENTRATE E SPESE CORRENTI UNA TANTUM

L'articolo 25, comma 1, lettera b) della legge 31/12/2009, n.196 distingue le entrate ricorrenti da quelle non ricorrenti, a seconda che si riferiscano a proventi la cui acquisizione sia prevista a regime ovvero limitata a uno o più esercizi.

È definita “a regime” un’entrata che si presenta con continuità in almeno 5 esercizi, per importi costanti nel tempo.

Tutti i trasferimenti in conto capitale sono non ricorrenti a meno che non siano espressamente definiti “continuativi” dal provvedimento o dalla norma che ne autorizza l'erogazione.

È opportuno includere tra le entrate “non ricorrenti” anche le entrate presenti “a regime” nei bilanci dell'ente, quando presentano importi superiori alla media riscontrata nei cinque esercizi precedenti.

In questo caso le entrate devono essere considerate ricorrenti fino a quando superano tale importo e devono essere invece considerate non ricorrenti quando tale importo viene superato.

Le entrate da concessioni pluriennali che non garantiscono accertamenti costanti negli esercizi e costituiscono entrate straordinarie non ricorrenti sono destinate al finanziamento di interventi di investimento. (vedi punto 3.10 del principio contabile applicato 4/2).

Nel bilancio sono previste nei primi tre titoli le seguenti entrate e nel titolo I le seguenti spese non ricorrenti (indicare solo l'importo che, come riportato nel commento, supera la media dei cinque anni precedenti).

EQUILIBRIO ENTRATE E SPESE DI CARATTERE NON RIPETITIVO

ENTRATE	Anno 2026	Anno 2027	Anno 2028
CAP. 72 / 0: RECUPERO ICI - IMU - IMIS DA ATTIVITA' DI ACCERTAMENTO	2.000,00	2.000,00	2.000,00
CAP. 1698 / 0: RIMBORSO SPESE ELETTORALI DALLO STATO	5.000,00	0,00	0,00
Totale ENTRATE non ripetitive	7.000,00	2.000,00	2.000,00

USCITE	Anno 2026	Anno 2027	Anno 2028
CAP. 175 / 0: ARRETRATI PERSONALE DIPENDENTE	0,00	0,00	0,00
CAP. 190 / 5000: FONDO PLURIENNALE VINCOLATO - INDENNITA' MANSIONI RILEVANTI - FOREG	0,00	0,00	0,00
CAP. 370 / 0: LIQUIDAZIONE INDENNITA' DI FINE SERVIZIO DIPENDENTI COMUNALI	0,00	0,00	0,00
CAP. 371 / 0: COMPENSO PER FERIE NON GODUTE PERSONALE DIPENDENTE - UNA TANTUM	0,00	0,00	0,00
CAP. 372 / 0: ANTICIPAZIONE TFR PERSONALE DIPENDENTE - UNA TANTUM	0,00	0,00	0,00
CAP. 745 / 5000: FONDO PLURIENNALE VINCOLATO - PERSONALE UFF. TECNICO FOREG E INDENNITA'	0,00	0,00	0,00
CAP. 783 / 5000: FONDO PLURIENNALE VINCOLATO - INDENNITA' PER COMPITI DI AREA DIRETTIVA - FOREG	0,00	0,00	0,00
CAP. 784 / 0: STRAORDINARIO ELETTORALE PERSONALE DIPENDENTE	4.000,00	0,00	0,00
CAP. 785 / 0: SPESE PER CONSULTAZIONI ELETTORALI SERVIZI	2.000,00	2.000,00	2.000,00
CAP. 786 / 0: SPESE PER CONSULTAZIONI ELETTORALI BENI	1.000,00	1.000,00	1.000,00
CAP. 803 / 5000: FONDO PLURIENNALE VINCOLATO - INDENNITA' PER COMPITI AREA DIRETTIVA - FOREG	0,00	0,00	0,00
CAP. 841 / 0: RETRIBUZIONI RAGIONERIA TEMPO DETERMINATO	0,00	0,00	0,00
CAP. 844 / 0: COMPENSO PER SUPPORTO RAGIONERIA	0,00	0,00	0,00
CAP. 1080 / 0: RETRIBUZIONE AL PERSONALE A TEMPO DETERMINATO IN SERVIZIO PRESSO LA SCUOLA MATERNA	0,00	0,00	0,00
CAP. 1096 / 5000: FONDO PLURIENNALE VINCOLATO - FOREG PERSONALE SCUOLA MATERNA	0,00	0,00	0,00
CAP. 1201 / 7: COMPENSO PER SERVIZIO A SCAVALCO SEGRETARIO COMUNALE - UNA TANTUM	0,00	0,00	0,00
CAP. 1307 / 5000: FONDO PLURIENNALE VINCOLATO - CURATORE MUSEALE - FOREG	0,00	0,00	0,00
CAP. 1308 / 5000: FONDO PLURIENNALE VINCOLATO - PERSONALE BIBLIOTECA - FOREG	0,00	0,00	0,00
CAP. 2451 / 5000: FONDO PLURIENNALE VINCOLATO - PERSONALE ADDETTO AL CANTIERE COMUNALE - FOREG	0,00	0,00	0,00
CAP. 2547 / 5000: FONDO PLURIENNALE VINCOLATO - PERSONALE AZIENDA ELETTRICA COMUNALE - FOREG	0,00	0,00	0,00
CAP. 3113 / 5000: FONDO PLURIENNALE VINCOLATO - COIBENTAZIONE TERMICHE EDIFICI SCOLASTICI - PNRRM2C4 - 2.2 - A CUP: C54D22000250006	0,00	0,00	0,00
CAP. 3377 / 5000: FONDO PLURIENNALE VINCOLATO - OPERA ADDUZIONE SEGHERIA DELLA CLOM	0,00	0,00	0,00
CAP. 4000 / 5000: FONDO PLURIENNALE VINCOLATO - SISTEMAZIONE STRAORDINARIA PARCHI (PIANO ARREDO URBANO)	0,00	0,00	0,00
CAP. 4585 / 5000: FONDO PLURIENNALE VINCOLATO - LAVORI DI SOMMA URGENZA - COSTAREFOLO EVENTO 13-14 MAGGIO 2023	0,00	0,00	0,00
CAP. 10145 / 1: RIMBORSO ENTRATE NON DI COMPETENZA DELL'ENTE - UNA TANTUM	1.000,00	1.000,00	1.000,00
CAP. 10185 / 1: TRASFERIMENTO ALLA PAT QUOTA FONDO COVID ART. 106 DL 19/05/2020 N. 34 E SMI - UNA TANTUM	14.657,59	14.657,59	14.657,59
Totale SPESE non ripetitive	22.657,59	18.657,59	18.657,59

SQUILIBRIO	15.657,59	16.657,59	16.657,59
------------	-----------	-----------	-----------

EQUILIBRIO DI PARTE CAPITALE

L'equilibrio in conto capitale in termini di competenza finanziaria è l'equilibrio tra le spese di investimento e tutte le risorse acquisite per il loro finanziamento, costituite dalle entrate in conto capitale, dall'accensione di prestiti, dal fondo pluriennale vincolato in c/capitale, dall'utilizzo dell'avanzo di competenza in c/capitale, e da quelle risorse di parte corrente destinate agli investimenti dalla legge o dai principi contabili.

EQUILIBRI DI BILANCIO Parte Capitale

EQUILIBRIO ECONOMICO-FINANZIARIO		COMPETENZ A ANNO DI RIFERIMENT O DEL BILANCIO 2026	COMPETENZ A ANNO 2027	COMPETENZ A ANNO 2028
P) Utilizzo risultato di amministrazione presunto per spese di investimento (2)	(+)	0,00		
Q) Fondo pluriennale vincolato di entrata per spese in conto capitale	(+)	0,00	0,00	0,00
Q1) Fondo pluriennale vincolato per spese titolo 2.04 Altri trasferimenti in conto capitale iscritto in entrata	(-)	0,00	0,00	0,00
J2) Fondo pluriennale vincolato per spese titolo 3.01 Acquisizioni di attività finanziarie iscritto in entrata	(+)	0,00	0,00	0,00
R) Entrate Titoli 4.00-5.00-6.00	(+)	108.100,00	17.500,00	17.500,00
C) Entrate Titolo 4.02.06 - Contributi agli investimenti direttamente destinati al rimborso dei prestiti da amministrazioni pubbliche	(-)	0,00	0,00	0,00
I) Entrate di parte capitale destinate a spese correnti in base a specifiche disposizioni di legge o dei principi contabili	(-)	0,00	0,00	0,00
S1) Entrate Titolo 5.02 per Riscossioni di crediti di breve termine	(-)	0,00	0,00	0,00
S2) Entrate Titolo 5.03 per Riscossioni di crediti di medio-lungo termine	(-)	0,00	0,00	0,00
T) Entrate Titolo 5.04 relative a Altre entrate per riduzioni di attività finanziaria	(-)	0,00	0,00	0,00
L) Entrate di parte corrente destinate a spese di investimento in base a specifiche disposizioni di legge o dei principi contabili	(+)	0,00	0,00	0,00
M) Entrate da accensione di prestiti destinate a estinzione anticipata dei prestiti	(-)	0,00	0,00	0,00
U) Spese Titolo 2.00 - Spese in conto capitale	(-)	108.100,00	17.500,00	17.500,00
<i>di cui fondo pluriennale vincolato di spesa</i>		<i>0,00</i>	<i>0,00</i>	<i>0,00</i>
V) Spese Titolo 3.01 per Acquisizioni di attività finanziarie	(-)	0,00	0,00	0,00
<i>di cui fondo pluriennale vincolato</i>		<i>0,00</i>	<i>0,00</i>	<i>0,00</i>
E) Spese Titolo 2.04 - Altri trasferimenti in conto capitale	(+)	0,00	0,00	0,00
<i>di cui fondo pluriennale vincolato</i>		<i>0,00</i>	<i>0,00</i>	<i>0,00</i>
VF) Variazioni di attività finanziarie (se positivo)	(+)	0,00	0,00	0,00
Z) Equilibrio di parte capitale		0,00	0,00	0,00

EQUILIBRIO DI CASSA

Gli equilibri di bilancio di cassa trovano fondamento normativo nell'articolo 193 del Tuel che testualmente recita: «Gli enti locali rispettano durante la gestione e nelle variazioni di bilancio il pareggio finanziario e tutti gli equilibri stabiliti in bilancio per la copertura delle spese correnti e per il finanziamento degli investimenti, secondo le norme contabili recate dal presente testo unico, con particolare riferimento agli equilibri di competenza e di cassa di cui all'art.162,comma6».

Seguendo il quadro normativo richiamato, l'articolo 162 del Tuel – Principi di bilancio – al comma sesto evidenzia, in ambito di cassa, che il bilancio di previsione, e il saldo prospettico valutato in sede di equilibri di bilancio, dovrà garantire un saldo di cassa finale almeno non negativo.

In merito alla scomposizione che deve avere questo saldo di cassa finale, l'unico riferimento normativo di riferimento lo si individua nell'articolo 9 della legge n. 243/2012 che testualmente recita: «I bilanci delle regioni, dei comuni, delle province, delle città metropolitane e delle province autonome di Trento e di Bolzano si considerano in equilibrio quando, sia nella fase di previsione che di rendiconto, registrano:

- a) un saldo non negativo, in termini di competenza e di cassa, tra le entrate finali e le spese finali;
- b) un saldo non negativo, in termini di competenza e di cassa, tra le entrate correnti e le spese correnti, incluse le quote di capitale delle rate di ammortamento dei prestiti».

Se si segue quanto prospettato anche il saldo di cassa deve rispondere a dei sub totali rilevanti così quantificabili:

- Incassi entrate corrente (T I, II, III) > Pagamenti (T I, IV)
- Incassi entrate finali (T I, II, III, IV, V) > Pagamenti finali (T I, II).

A livello del prospetto da produrre in sede di ricognizione degli equilibri di bilancio il fondo di cassa iniziale entra nel computo nel suo complesso poiché concorre alla formazione del fondo di cassa finale.

EQUILIBRIO DI CASSA

ENTRATA / USCITA	RESIDUI PRESUNTI (A)	PREV. DI COMPETENZA (B) 2026	TOTALE (C=A+B)	PREV. DI CASSA (D) 2026	DIFFERENZA / MARGINE DI AUMENTO (E=C-D)
ENTRATA					
Fondo pluriennale vincolato per spese correnti	0,00	0,00	0,00	0,00	0,00
Fondo pluriennale vincolato per spese in conto capitale	0,00	0,00	0,00	0,00	0,00
Utilizzo avanzo di Amministrazione	0,00	0,00	0,00	0,00	0,00
Fondo di Cassa all'1/1/esercizio di riferimento	0,00	0,00	0,00	842.978,76	0,00
TOTALE	0,00	0,00	0,00	842.978,76	0,00
TITOLO 1 - ENTRATE CORRENTI DI NATURA TRIBUTARIA, CONTRIBUTIVA E PEREQUATIVA	103.931,35	312.000,00	415.931,35	415.931,35	0,00
TITOLO 2 - TRASFERIMENTI CORRENTI	417.030,69	734.571,00	1.151.601,69	1.151.601,69	0,00
TITOLO 3 - ENTRATE EXTRATRIBUTARIE	414.057,62	948.949,67	1.363.007,29	1.363.007,29	0,00
TITOLO 4 - ENTRATE IN CONTO CAPITALE	4.538.822,63	108.100,00	4.646.922,63	4.646.922,63	0,00
TITOLO 7 - ANTICIPAZIONI DA ISTITUTO TESORIERE/CASSIERE	5.629,29	488.000,00	493.629,29	493.629,29	0,00
TITOLO 9 - ENTRATE PER CONTO TERZI E PARTITE DI GIRO	158.769,37	762.000,00	920.769,37	920.769,37	0,00
TOTALE TITOLI ENTRATE	5.638.240,95	3.353.620,67	8.991.861,62	8.991.861,62	0,00
USCITA					
DISAVANZO	0,00	0,00	0,00	0,00	0,00
TITOLO 1 - SPESE CORRENTI AL NETTO DI FPV E F.DI	876.658,07	1.723.890,59	2.600.548,66	2.600.548,66	0,00
TITOLO 2 - SPESE IN CONTO CAPITALE AL NETTO DI FPV E F.DI	4.037.051,03	108.100,00	4.145.151,03	4.145.151,03	0,00
TITOLO 3 - INCREMENTO DI ATTIVITA' FINANZIARIE	0,00	0,00	0,00	0,00	0,00
TITOLO 4 - Rimborso di prestiti	54.281,62	205.261,00	259.542,62	259.542,62	0,00
TITOLO 5 - CHIUSURA DI ANTICIPAZIONI RICEVUTE DA ISTITUTO TESORIERE/CASSIERE	5.629,29	488.000,00	493.629,29	493.629,29	0,00
TITOLO 7 - SPESE PER CONTO TERZI E PARTITE DI GIRO	66.944,89	762.000,00	828.944,89	828.944,89	0,00
TOTALE TITOLI USCITA AL NETTO DI FPV E	5.040.564,90	3.287.251,59	8.327.816,49	8.327.816,49	0,00
FONDO DI RISERVA DI CASSA	0,00	0,00	0,00	50.000,00	0,00
SALDO CASSA				1.457.023,89	

FONDO PLURIENNALE VINCOLATO

Il fondo pluriennale vincolato (FPV) è un saldo finanziario costituito da risorse già accertate e destinate al finanziamento di obbligazioni passive già impegnate ma esigibili in esercizi successivi a quello in cui è accertata l'entrata.

Nel bilancio di previsione, il fondo pluriennale vincolato stanziato tra le spese è composto da due quote distinte:

- la quota di risorse accertate negli esercizi precedenti che costituiscono la copertura di spese già impegnate negli esercizi precedenti a quello cui si riferisce il bilancio ma che devono essere imputate agli esercizi successivi in base al criterio delle esigibilità; tale quota iscritta a bilancio nella parte spesa, contestualmente e per il medesimo valore del Fondo Pluriennale Vincolato in entrata;
- le risorse che si prevede di accertare nel corso di un esercizio, destinate a costituire la copertura di spese che si prevede di impegnare nel corso dello stesso con imputazione agli esercizi successivi; questa fattispecie è quella prevista nel bilancio di previsione 2026-2028, sfalsata di un anno tra spesa (anno n) ed entrata (anno n+1) ed è desumibile dal cronoprogramma degli stati di avanzamento dei lavori relativi agli interventi di spesa di investimento programmati.

Nel caso in cui gli stanziamenti riguardanti il fondo pluriennale vincolato comprendono anche investimenti ancora in corso di definizione, le cause che non hanno reso possibile porre in essere la programmazione necessaria alla definizione dei relativi cronoprogrammi riguardano.

FONDO PLURIENNALE VINCOLATO

ENTRATA	Anno 2026	Anno 2027	Anno 2028
Fondo pluriennale vincolato per spese correnti	0,00	0,00	0,00
Fondo pluriennale vincolato per spese in conto capitale	0,00	0,00	0,00
TOTALE	0,00	0,00	0,00

USCITA	Anno 2026	Anno 2027	Anno 2028
Spese correnti - di cui Fondo pluriennale vincolato	0,00	0,00	0,00
Spese in conto capitale - di cui Fondo pluriennale vincolato	0,00	0,00	0,00
TOTALE	0,00	0,00	0,00

**COMPOSIZIONE PER MISSIONI E PROGRAMMI DEL FONDO PLURIENNALE VINCOLATO
DELL'ESERCIZIO 2026 DI RIFERIMENTO DEL BILANCIO***

MISSIONI E PROGRAMMI	Fondo pluriennale vincolato al 31 dicembre dell'esercizio 2025	Spese impegnate negli esercizi precedenti con copertura costituita dal fondo pluriennale vincolato e imputate all'esercizio 2026	Quota del fondo pluriennale vincolato al 31 dicembre dell'esercizio 2025, non destinata ad essere utilizzata nell'esercizio 2026 e rinvia all'esercizio 2027 e successivi	Spese che si prevede di impegnare nell'esercizio N, con copertura costituita dal fondo pluriennale vincolato con imputazione agli esercizi:				Fondo pluriennale vincolato al 31 dicembre dell'esercizio 2026
				2027	2028	Anni successivi	Imputazione non ancora definita	
	(a)	(b)	(c) = (a) - (b)	(d)	(e)	(f)	(g)	(h) = (c) + (d) + (e) + (f) + (g)
TOTALE MISSIONE 1 Servizi istituzionali e generali e di gestione	0,00	0,00	0,00	0,00	0,00	0,00	0,00	0,00
TOTALE MISSIONE 4 Istruzione e diritto allo studio	0,00	0,00	0,00	0,00	0,00	0,00	0,00	0,00
TOTALE MISSIONE 5 Tutela e valorizzazione dei beni e attività culturali	0,00	0,00	0,00	0,00	0,00	0,00	0,00	0,00
TOTALE MISSIONE 6 Politiche giovanili, sport e tempo libero	0,00	0,00	0,00	0,00	0,00	0,00	0,00	0,00
TOTALE MISSIONE 7 Turismo	0,00	0,00	0,00	0,00	0,00	0,00	0,00	0,00
TOTALE MISSIONE 9 Sviluppo sostenibile e tutela del territorio e dell'ambiente	0,00	0,00	0,00	0,00	0,00	0,00	0,00	0,00
TOTALE MISSIONE 10 Trasporti e diritto alla mobilità	0,00	0,00	0,00	0,00	0,00	0,00	0,00	0,00
TOTALE MISSIONE 11 Soccorso civile	0,00	0,00	0,00	0,00	0,00	0,00	0,00	0,00
TOTALE MISSIONE 12 Diritti sociali, politiche sociali e famiglia	0,00	0,00	0,00	0,00	0,00	0,00	0,00	0,00
TOTALE MISSIONE 14 Sviluppo economico e competitività	0,00	0,00	0,00	0,00	0,00	0,00	0,00	0,00
TOTALE MISSIONE 17 Energia e diversificazione delle fonti energetiche	0,00	0,00	0,00	0,00	0,00	0,00	0,00	0,00
TOTALE	0,00	0,00	0,00	0,00	0,00	0,00	0,00	0,00

**COMPOSIZIONE PER MISSIONI E PROGRAMMI DEL FONDO PLURIENNALE VINCOLATO
DELL'ESERCIZIO 2027 DI RIFERIMENTO DEL BILANCIO***

MISSIONI E PROGRAMMI	Fondo pluriennale vincolato al 31 dicembre dell'esercizio 2026	Spese impegnate negli esercizi precedenti con copertura costituita dal fondo pluriennale vincolato e imputate all'esercizio 2027	Quota del fondo pluriennale vincolato al 31 dicembre dell'esercizio 2026, non destinata ad essere utilizzata nell'esercizio 2027 e rinvia all'esercizio 2028 e successivi	Spese che si prevede di impegnare nell'esercizio N, con copertura costituita dal fondo pluriennale vincolato con imputazione agli esercizi:				Fondo pluriennale vincolato al 31 dicembre dell'esercizio 2027
				2028	2029	Anni successivi	Imputazione non ancora definita	
	(a)	(b)	(c) = (a) - (b)	(d)	(e)	(f)	(g)	(h) = (c) + (d) + (e) + (f) + (g)
TOTALE MISSIONE 1 Servizi istituzionali e generali e di gestione	0,00	0,00	0,00	0,00	0,00	0,00	0,00	0,00
TOTALE MISSIONE 4 Istruzione e diritto allo studio	0,00	0,00	0,00	0,00	0,00	0,00	0,00	0,00
TOTALE MISSIONE 5 Tutela e valorizzazione dei beni e attività culturali	0,00	0,00	0,00	0,00	0,00	0,00	0,00	0,00
TOTALE MISSIONE 6 Politiche giovanili, sport e tempo libero	0,00	0,00	0,00	0,00	0,00	0,00	0,00	0,00
TOTALE MISSIONE 7 Turismo	0,00	0,00	0,00	0,00	0,00	0,00	0,00	0,00
TOTALE MISSIONE 9 Sviluppo sostenibile e tutela del territorio e dell'ambiente	0,00	0,00	0,00	0,00	0,00	0,00	0,00	0,00
TOTALE MISSIONE 10 Trasporti e diritto alla mobilità	0,00	0,00	0,00	0,00	0,00	0,00	0,00	0,00
TOTALE MISSIONE 11 Soccorso civile	0,00	0,00	0,00	0,00	0,00	0,00	0,00	0,00
TOTALE MISSIONE 12 Diritti sociali, politiche sociali e famiglia	0,00	0,00	0,00	0,00	0,00	0,00	0,00	0,00
TOTALE MISSIONE 14 Sviluppo economico e competitività	0,00	0,00	0,00	0,00	0,00	0,00	0,00	0,00
TOTALE MISSIONE 17 Energia e diversificazione delle fonti energetiche	0,00	0,00	0,00	0,00	0,00	0,00	0,00	0,00
TOTALE	0,00	0,00	0,00	0,00	0,00	0,00	0,00	0,00

**COMPOSIZIONE PER MISSIONI E PROGRAMMI DEL FONDO PLURIENNALE VINCOLATO
DELL'ESERCIZIO 2028 DI RIFERIMENTO DEL BILANCIO***

MISSIONI E PROGRAMMI	Fondo pluriennale vincolato al 31 dicembre dell'esercizio 2027	Spese impegnate negli esercizi precedenti con copertura costituita dal fondo pluriennale vincolato e imputate all'esercizio 2028	Quota del fondo pluriennale vincolato al 31 dicembre dell'esercizio 2027, non destinata ad essere utilizzata nell'esercizio 2028 e rinvia all'esercizio 2029 e successivi	Spese che si prevede di impegnare nell'esercizio N, con copertura costituita dal fondo pluriennale vincolato con imputazione agli esercizi:				Fondo pluriennale vincolato al 31 dicembre dell'esercizio 2028
				2029	2030	Anni successivi	Imputazione non ancora definita	
	(a)	(b)	(c) = (a) - (b)	(d)	(e)	(f)	(g)	(h) = (c) + (d) + (e) + (f) + (g)
TOTALE MISSIONE 1 Servizi istituzionali e generali e di gestione	0,00	0,00	0,00	0,00	0,00	0,00	0,00	0,00
TOTALE MISSIONE 4 Istruzione e diritto allo studio	0,00	0,00	0,00	0,00	0,00	0,00	0,00	0,00
TOTALE MISSIONE 5 Tutela e valorizzazione dei beni e attività culturali	0,00	0,00	0,00	0,00	0,00	0,00	0,00	0,00
TOTALE MISSIONE 6 Politiche giovanili, sport e tempo libero	0,00	0,00	0,00	0,00	0,00	0,00	0,00	0,00
TOTALE MISSIONE 7 Turismo	0,00	0,00	0,00	0,00	0,00	0,00	0,00	0,00
TOTALE MISSIONE 9 Sviluppo sostenibile e tutela del territorio e dell'ambiente	0,00	0,00	0,00	0,00	0,00	0,00	0,00	0,00
TOTALE MISSIONE 10 Trasporti e diritto alla mobilità	0,00	0,00	0,00	0,00	0,00	0,00	0,00	0,00
TOTALE MISSIONE 11 Soccorso civile	0,00	0,00	0,00	0,00	0,00	0,00	0,00	0,00
TOTALE MISSIONE 12 Diritti sociali, politiche sociali e famiglia	0,00	0,00	0,00	0,00	0,00	0,00	0,00	0,00
TOTALE MISSIONE 14 Sviluppo economico e competitività	0,00	0,00	0,00	0,00	0,00	0,00	0,00	0,00
TOTALE MISSIONE 17 Energia e diversificazione delle fonti energetiche	0,00	0,00	0,00	0,00	0,00	0,00	0,00	0,00
TOTALE	0,00	0,00	0,00	0,00	0,00	0,00	0,00	0,00

Fondo Pluriennale Vincolato di Parte Corrente

Entrata	2026	2027	2028
Fondo Pluriennale Vincolato per Spese Correnti	0,00	0,00	0,00

Uscita	Codici BL/PDC	2026	2027	2028
TOTALE USCITA		0,00	0,00	0,00
SALDO		0,00	0,00	0,00

Fondo Pluriennale Vincolato di Parte Capitale

Entrata	2026	2027	2028
Fondo Pluriennale Vincolato per Spese in C\Capitale	0,00	0,00	0,00

Uscita	Codici BL/PDC	2026	2027	2028
TOTALE USCITA		0,00	0,00	0,00
SALDO		0,00	0,00	0,00

FONDO CREDITI DI DUBBIA ESIGIBILITÀ

Il principio applicato 4/2, punto 3.3. prevede che le entrate di dubbia e difficile esazione siano accertate per l'intero importo del credito anche, per le quali non è certa la riscossione integrale, quali le sanzioni amministrative al codice della strada, le rette per servizi pubblici a domanda, i proventi derivanti dalla lotta all'evasione, ecc..

Per i crediti di dubbia e difficile esazione accertati nell'esercizio è effettuato un accantonamento al fondo crediti di dubbia esigibilità. A tal fine è stanziata nel bilancio di previsione un' apposita posta contabile, denominata "Accantonamento al fondo crediti di dubbia esigibilità" il cui ammontare è determinato in considerazione della dimensione degli stanziamenti relativi ai crediti che si prevede si formeranno nell'esercizio, della loro natura e dell'andamento del fenomeno negli ultimi cinque esercizi precedenti (la media del rapporto tra incassi e accertamenti per ciascuna tipologia di entrata).

L'accantonamento al fondo crediti di dubbia esigibilità non è oggetto d'impegno e genera un'economia di bilancio che confluisce nel risultato di amministrazione come quota accantonata. Ciò al fine di evitare che tali entrate siano utilizzate per il finanziamento di spese esigibili nel corso del medesimo esercizio.

Quindi, per determinare l'accantonamento al fondo per le entrate ritenute di dubbia e difficile esazione si è provveduto a :

- per le entrate accertate per competenza calcolare la media semplice facendo riferimento agli incassi (in c/competenza e in c/residui) e agli accertamenti del primo triennio del quinquennio precedente e al rapporto tra incassi di competenza e agli accertamenti del biennio precedente.
- per le entrate accertate per cassa, calcolare la media facendo riferimento ai dati extra-contabili del primo triennio del quinquennio precedente e ai dati contabili del biennio precedente.
- per le entrate di nuova istituzione (per le quali non esiste una evidenza storica), effettuare una valutazione prudenziale in merito alla quantificazione del relativo accantonamento.

Il fondo crediti di dubbia esigibilità dell'esercizio 2026-2028 è determinato applicando all'importo complessivo degli stanziamenti di ciascuna delle entrate una percentuale pari al completamento a 100 delle medie ottenute dalle serie storiche.

Il fondo crediti di dubbia esigibilità, pur confluendo in un unico piano finanziario incluso nella missione 20 programma 2, deve essere articolato distintamente in considerazione della differente natura dei crediti, come di seguito riportato.

COMPOSIZIONE DELL'ACCANTONAMENTO AL FONDO CREDITI DI DUBBIA ESIGIBILITA'

Esercizio 2026

TIPOLOGIA	DENOMINAZIONE	STANZIAMENTI DI BILANCIO (a)	ACCANTONAMENTO OBBLIGATORIO AL FONDO (b)	ACCANTONAMENT O EFFETTIVO DI BILANCIO (**) (c)	% di stanziamento accantonato al fondo nel rispetto del principio contabile applicato 3.3
	ENTRATE CORRENTI DI NATURA TRIBUTARIA E CONTRIBUTIVA				
1010100	Tipologia 101: Imposte, tasse e proventi assimilati	312.000,00			
	di cui accertati per cassa sulla base del principio contabile 3.7	0,00			
	Tipologia 101: Imposte, tasse e proventi assimilati non accertati per cassa	312.000,00			
	72/0 - RECUPERO ICI - IMU - IMS DA ATTIVITA' DI ACCERTAMENTO	2.000,00			
1010400	Tipologia 104: Compartecipazioni di tributi	0,00			
1030100	Tipologia 301: Fondi perequativi da Amministrazioni Centrali	0,00			
1030200	Tipologia 302: Fondi perequativi dalla Regione o Provincia autonoma	0,00			
1000000	TOTALE TITOLO 1	312.000,00			
	TRASFERIMENTI CORRENTI				
2010100	Tipologia 101: Trasferimenti correnti da Amministrazioni pubbliche	734.071,00			
2010200	Tipologia 102: Trasferimenti correnti da Famiglie	0,00			
2010300	Tipologia 103: Trasferimenti correnti da Imprese	0,00			
2010400	Tipologia 104: Trasferimenti correnti da Istituzioni Sociali Private	500,00			
2010500	Tipologia 105: Trasferimenti correnti dall'Unione Europea e dal Resto del Mondo	0,00			
	Trasferimenti correnti dall'Unione Europea	0,00			
	Trasferimenti correnti dal Resto del Mondo	0,00			
2000000	TOTALE TITOLO 2	734.571,00			
	ENTRATE EXTRATRIBUTARIE				
3010000	Tipologia 100: Vendita di beni e servizi e proventi derivanti dalla gestione dei beni	934.449,67	51.369,08	51.369,08	5,50
	910/0 - CONCORSO SPESA DA PARTE DEI FREQUENTANTI PER LA GESTIONE MENSA DELLA SCUOLA INFANZIA	8.000,00	40,00	40,00	
	960/0 - ENTRATE VISITE AL MUSEO PIETRA VIVA IN LOC. STEFANI	6.000,00			
	970/0 - CANONE SERVIZIO FOGNATURE - SERVIZIO RILEVANTE AGLI EFFETTI DELL'IVA	0,00	21.437,54	21.437,54	
	980/0 - CANONE DI DEPURAZIONE	0,00	16.971,62	16.971,62	
	1070/0 - PROVENTI SUI CONSUMI DI ACQUA POTABILE - SERVIZIO RILEVANTE AGLI EFFETTI DELL'IVA	0,00	12.919,92	12.919,92	
	1290/0 - USO PALESTRA E SALE	2.000,00			
3020000	Tipologia 200: Proventi derivanti da attività di controllo e repressione irreg. e illeciti	0,00			
3030000	Tipologia 300: Interessi attivi	2.000,00			
3040000	Tipologia 400: Altre entrate da redditi da capitale	0,00			
3050000	Tipologia 500: Rimborsi e altre entrate correnti	12.500,00			
3000000	TOTALE TITOLO 3	948.949,67	51.369,08	51.369,08	5,41
	ENTRATE IN CONTO CAPITALE				
4010000	Tipologia 100: Tributi in conto capitale	0,00			
4020000	Tipologia 200: Contributi agli investimenti	93.100,00			
	Contributi agli investimenti da amministrazioni pubbliche	90.600,00			
	Contributi agli investimenti da UE	0,00			
	Tipologia 200: Contributi agli investimenti al netto dei contributi da PA e da U	2.500,00			
4030000	Tipologia 300: Altri trasferimenti in conto capitale	0,00			
	Altri trasferimenti in conto capitale da amministrazioni pubbliche	0,00			
	Altri trasferimenti in conto capitale da UE	0,00			
	Tipologia 300: Altri trasferimenti in c/capitale al netto dei trasf. da PA e da UE	0,00			
4040000	Tipologia 400: Entrate da alienazione di beni materiali e immateriali	5.000,00			
4050000	Tipologia 500: Altre entrate in conto capitale	10.000,00			
4000000	TOTALE TITOLO 4	108.100,00			

	ENTRATE DA RIDUZIONE DI ATTIVITA' FINANZIARIE				
5010000	Tipologia 100: Alienazione di attività finanziarie	0,00			
5020000	Tipologia 200: Riscossione crediti di breve termine	0,00			
5030000	Tipologia 300: Riscossione crediti di medio-lungo termine	0,00			
5040000	Tipologia 400: Altre entrate per riduzione di attività finanziarie	0,00			
5000000	TOTALE TITOLO 5	0,00			
	TOTALE GENERALE (***)	2.103.620,67	51.369,08	51.369,08	2,44
	DI CUI FONDO CREDITI DI DUBBIA ESIGIBILITA' DI PARTE CORRENTE	1.995.520,67	51.369,08	51.369,08	2,57
	DI CUI FONDO CREDITI DI DUBBIA ESIGIBILITA' IN C/CAPITALE	108.100,00			

COMPOSIZIONE DELL'ACCANTONAMENTO AL FONDO CREDITI DI DUBBIA ESIGIBILITA'

Esercizio 2027

TIPOLOGIA	DENOMINAZIONE	STANZIAMENTI DI BILANCIO (a)	ACCANTONAMENTO OBBLIGATORIO AL FONDO (b)	ACCANTONAMENT O EFFETTIVO DI BILANCIO (**) (c)	% di stanziamento accantonato al fondo nel rispetto del principio contabile applicato 3.3
	ENTRATE CORRENTI DI NATURA TRIBUTARIA E CONTRIBUTIVA				
1010100	Tipologia 101: Imposte, tasse e proventi assimilati	312.000,00			
	di cui accertati per cassa sulla base del principio contabile 3.7	0,00			
	Tipologia 101: Imposte, tasse e proventi assimilati non accertati per cassa	312.000,00			
	72/0 - RECUPERO ICI - IMU - IMIS DA ATTIVITA' DI ACCERTAMENTO	2.000,00			
1010400	Tipologia 104: Compartecipazioni di tributi	0,00			
1030100	Tipologia 301: Fondi perequativi da Amministrazioni Centrali	0,00			
1030200	Tipologia 302: Fondi perequativi dalla Regione o Provincia autonoma	0,00			
1000000	TOTALE TITOLO 1	312.000,00			
	TRASFERIMENTI CORRENTI				
2010100	Tipologia 101: Trasferimenti correnti da Amministrazioni pubbliche	677.071,00			
2010200	Tipologia 102: Trasferimenti correnti da Famiglie	0,00			
2010300	Tipologia 103: Trasferimenti correnti da Imprese	0,00			
2010400	Tipologia 104: Trasferimenti correnti da Istituzioni Sociali Private	500,00			
2010500	Tipologia 105: Trasferimenti correnti dall'Unione Europea e dal Resto del Mondo	0,00			
	Trasferimenti correnti dall'Unione Europea	0,00			
	Trasferimenti correnti dal Resto del Mondo	0,00			
2000000	TOTALE TITOLO 2	677.571,00			
	ENTRATE EXTRATRIBUTARIE				
3010000	Tipologia 100: Vendita di beni e servizi e proventi derivanti dalla gestione dei beni	822.104,69	50.738,80	50.738,80	6,17
	910/0 - CONCORSO SPESA DA PARTE DEI FREQUENTANTI PER LA GESTIONE MENSA DELLA SCUOLA INFANZIA	8.000,00	40,00	40,00	
	960/0 - ENTRATE VISITE AL MUSEO PIETRA VIVA IN LOC. STEFANI	6.000,00			
	970/0 - CANONE SERVIZIO FOGNATURE - SERVIZIO RILEVANTE AGLI EFFETTI DELL'IVA	0,00	21.310,80	21.310,80	
	980/0 - CANONE DI DEPURAZIONE	0,00	16.596,00	16.596,00	
	1070/0 - PROVENTI SUI CONSUMI DI ACQUA POTABILE - SERVIZIO RILEVANTE AGLI EFFETTI DELL'IVA	0,00	12.792,00	12.792,00	
	1290/0 - USO PALESTRA E SALE	2.000,00			
3020000	Tipologia 200: Proventi derivanti da attività di controllo e repressione irreg. e illeciti	0,00			
3030000	Tipologia 300: Interessi attivi	2.000,00			
3040000	Tipologia 400: Altre entrate da redditi da capitale	0,00			
3050000	Tipologia 500: Rimborsi e altre entrate correnti	7.500,00			
3000000	TOTALE TITOLO 3	831.604,69	50.738,80	50.738,80	6,10
	ENTRATE IN CONTO CAPITALE				
4010000	Tipologia 100: Tributi in conto capitale	0,00			
4020000	Tipologia 200: Contributi agli investimenti	10.500,00			
	Contributi agli investimenti da amministrazioni pubbliche	8.000,00			
	Contributi agli investimenti da UE	0,00			
	Tipologia 200: Contributi agli investimenti al netto dei contributi da PA e da U	2.500,00			
4030000	Tipologia 300: Altri trasferimenti in conto capitale	0,00			
	Altri trasferimenti in conto capitale da amministrazioni pubbliche	0,00			
	Altri trasferimenti in conto capitale da UE	0,00			
	Tipologia 300: Altri trasferimenti in c/capitale al netto dei trasf. da PA e da UE	0,00			
4040000	Tipologia 400: Entrate da alienazione di beni materiali e immateriali	2.000,00			
4050000	Tipologia 500: Altre entrate in conto capitale	5.000,00			
4000000	TOTALE TITOLO 4	17.500,00			
	ENTRATE DA RIDUZIONE DI ATTIVITA' FINANZIARIE				
5010000	Tipologia 100: Alienazione di attività finanziarie	0,00			
5020000	Tipologia 200: Riscossione crediti di breve termine	0,00			
5030000	Tipologia 300: Riscossione crediti di medio-lungo termine	0,00			

5040000	Tipologia 400: Altre entrate per riduzione di attività finanziarie	0,00			
5000000	TOTALE TITOLO 5	0,00			
	TOTALE GENERALE (***)	1.838.675,69	50.738,80	50.738,80	2,76
	DI CUI FONDO CREDITI DI DUBBIA ESIGIBILITA' DI PARTE CORRENTE	1.821.175,69	50.738,80	50.738,80	2,79
	DI CUI FONDO CREDITI DI DUBBIA ESIGIBILITA' IN	17.500,00			

COMPOSIZIONE DELL'ACCANTONAMENTO AL FONDO CREDITI DI DUBBIA ESIGIBILITA'

Esercizio 2028

TIPOLOGIA	DENOMINAZIONE	STANZIAMENTI DI BILANCIO (a)	ACCANTONAMENTO OBBLIGATORIO AL FONDO (b)	ACCANTONAMENT O EFFETTIVO DI BILANCIO (**) (c)	% di stanziamento accantonato al fondo nel rispetto del principio contabile applicato 3.3
	ENTRATE CORRENTI DI NATURA TRIBUTARIA E CONTRIBUTIVA				
1010100	Tipologia 101: Imposte, tasse e proventi assimilati	312.000,00			
	di cui accertati per cassa sulla base del principio contabile 3.7	0,00			
	Tipologia 101: Imposte, tasse e proventi assimilati non accertati per cassa	312.000,00			
	72/0 - RECUPERO ICI - IMU - IMIS DA ATTIVITA' DI ACCERTAMENTO	2.000,00			
1010400	Tipologia 104: Compartecipazioni di tributi	0,00			
1030100	Tipologia 301: Fondi perequativi da Amministrazioni Centrali	0,00			
1030200	Tipologia 302: Fondi perequativi dalla Regione o Provincia autonoma	0,00			
1000000	TOTALE TITOLO 1	312.000,00			
	TRASFERIMENTI CORRENTI				
2010100	Tipologia 101: Trasferimenti correnti da Amministrazioni pubbliche	584.060,00			
2010200	Tipologia 102: Trasferimenti correnti da Famiglie	0,00			
2010300	Tipologia 103: Trasferimenti correnti da Imprese	0,00			
2010400	Tipologia 104: Trasferimenti correnti da Istituzioni Sociali Private	500,00			
2010500	Tipologia 105: Trasferimenti correnti dall'Unione Europea e dal Resto del Mondo	0,00			
	Trasferimenti correnti dall'Unione Europea	0,00			
	Trasferimenti correnti dal Resto del Mondo	0,00			
2000000	TOTALE TITOLO 2	584.560,00			
	ENTRATE EXTRATRIBUTARIE				
3010000	Tipologia 100: Vendita di beni e servizi e proventi derivanti dalla gestione dei beni	736.286,39	50.738,80	50.738,80	6,89
	910/0 - CONCORSO SPESA DA PARTE DEI FREQUENTANTI PER LA GESTIONE MENSA DELLA SCUOLA INFANZIA	8.000,00	40,00	40,00	
	960/0 - ENTRATE VISITE AL MUSEO PIETRA VIVA IN LOC. STEFANI	6.000,00			
	970/0 - CANONE SERVIZIO FOGNATURE - SERVIZIO RILEVANTE AGLI EFFETTI DELL'IVA	0,00	21.310,80	21.310,80	
	980/0 - CANONE DI DEPURAZIONE	0,00	16.596,00	16.596,00	
	1070/0 - PROVENTI SUI CONSUMI DI ACQUA POTABILE - SERVIZIO RILEVANTE AGLI EFFETTI DELL'IVA	0,00	12.792,00	12.792,00	
	1290/0 - USO PALESTRA E SALE	2.000,00			
3020000	Tipologia 200: Proventi derivanti da attività di controllo e repressione irreg. e illeciti	0,00			
3030000	Tipologia 300: Interessi attivi	2.000,00			
3040000	Tipologia 400: Altre entrate da redditi da capitale	0,00			
3050000	Tipologia 500: Rimborsi e altre entrate correnti	7.500,00			
3000000	TOTALE TITOLO 3	745.786,39	50.738,80	50.738,80	6,80
	ENTRATE IN CONTO CAPITALE				
4010000	Tipologia 100: Tributi in conto capitale	0,00			
4020000	Tipologia 200: Contributi agli investimenti	10.500,00			
	Contributi agli investimenti da amministrazioni pubbliche	8.000,00			
	Contributi agli investimenti da UE	0,00			
	Tipologia 200: Contributi agli investimenti al netto dei contributi da PA e da U	2.500,00			
4030000	Tipologia 300: Altri trasferimenti in conto capitale	0,00			
	Altri trasferimenti in conto capitale da amministrazioni pubbliche	0,00			
	Altri trasferimenti in conto capitale da UE	0,00			
	Tipologia 300: Altri trasferimenti in c/capitale al netto dei trasf. da PA e da UE	0,00			
4040000	Tipologia 400: Entrate da alienazione di beni materiali e immateriali	2.000,00			
4050000	Tipologia 500: Altre entrate in conto capitale	5.000,00			
4000000	TOTALE TITOLO 4	17.500,00			

	ENTRATE DA RIDUZIONE DI ATTIVITA' FINANZIARIE				
5010000	Tipologia 100: Alienazione di attività finanziarie	0,00			
5020000	Tipologia 200: Riscossione crediti di breve termine	0,00			
5030000	Tipologia 300: Riscossione crediti di medio-lungo termine	0,00			
5040000	Tipologia 400: Altre entrate per riduzione di attività finanziarie	0,00			
5000000	TOTALE TITOLO 5	0,00			
	TOTALE GENERALE (***)	1.659.846,39	50.738,80	50.738,80	3,06
	DI CUI FONDO CREDITI DI DUBBIA ESIGIBILITA' DI PARTE CORRENTE	1.642.346,39	50.738,80	50.738,80	3,09
	DI CUI FONDO CREDITI DI DUBBIA ESIGIBILITA' IN	17.500,00			

Riepilogo FCDE per Capitoli - Anno 2026

Capitolo	Articolo	Cod. Bilancio	Descrizione	Stanziamiento	Fondo Acc. Obbl.	Fondo Effettivo
72	0	10101	RECUPERO ICI - IMU - IMIS DA ATTIVITA' DI ACCERTAMENTO	2.000,00	0,00	0,00
910	0	30100	CONCORSO SPESA DA PARTE DEI FREQUENTANTI PER LA GESTIONE MENSA DELLA SCUOLA INFANZIA	8.000,00	40,00	40,00
960	0	30100	ENTRATE VISITE AL MUSEO PIETRA VIVA IN LOC. STEFANI	6.000,00	0,00	0,00
970	0	30100	CANONE SERVIZIO FOGNATURE - SERVIZIO RILEVANTE AGLI EFFETTI DELL'IVA	0,00	21.437,54	21.437,54
980	0	30100	CANONE DI DEPURAZIONE	0,00	16.971,62	16.971,62
1070	0	30100	PROVENTI SUI CONSUMI DI ACQUA POTABILE - SERVIZIO RILEVANTE AGLI EFFETTI DELL'IVA	0,00	12.919,92	12.919,92
1290	0	30100	USO PALESTRA E SALE	2.000,00	0,00	0,00
			TOTALE	18.000,00	51.369,08	51.369,08

Riepilogo FCDE per Capitoli - Anno 2027

Capitolo	Articolo	Cod. Bilancio	Descrizione	Stanziamiento	Fondo Acc. Obbl.	Fondo Effettivo
72	0	10101	RECUPERO ICI - IMU - IMIS DA ATTIVITA' DI ACCERTAMENTO	2.000,00	0,00	0,00
910	0	30100	CONCORSO SPESA DA PARTE DEI FREQUENTANTI PER LA GESTIONE MENSA DELLA SCUOLA INFANZIA	8.000,00	40,00	40,00
960	0	30100	ENTRATE VISITE AL MUSEO PIETRA VIVA IN LOC. STEFANI	6.000,00	0,00	0,00
970	0	30100	CANONE SERVIZIO FOGNATURE - SERVIZIO RILEVANTE AGLI EFFETTI DELL'IVA	0,00	21.310,80	21.310,80
980	0	30100	CANONE DI DEPURAZIONE	0,00	16.596,00	16.596,00
1070	0	30100	PROVENTI SUI CONSUMI DI ACQUA POTABILE - SERVIZIO RILEVANTE AGLI EFFETTI DELL'IVA	0,00	12.792,00	12.792,00
1290	0	30100	USO PALESTRA E SALE	2.000,00	0,00	0,00
			TOTALE	18.000,00	50.738,80	50.738,80

Riepilogo FCDE per Capitoli - Anno 2028

Capitolo	Articolo	Cod. Bilancio	Descrizione	Stanziamiento	Fondo Acc. Obbl.	Fondo Effettivo
72	0	10101	RECUPERO ICI - IMU - IMIS DA ATTIVITA' DI ACCERTAMENTO	2.000,00	0,00	0,00
910	0	30100	CONCORSO SPESA DA PARTE DEI FREQUENTANTI PER LA GESTIONE MENSA DELLA SCUOLA INFANZIA	8.000,00	40,00	40,00
960	0	30100	ENTRATE VISITE AL MUSEO PIETRA VIVA IN LOC. STEFANI	6.000,00	0,00	0,00
970	0	30100	CANONE SERVIZIO FOGNATURE - SERVIZIO RILEVANTE AGLI EFFETTI DELL'IVA	0,00	21.310,80	21.310,80
980	0	30100	CANONE DI DEPURAZIONE	0,00	16.596,00	16.596,00
1070	0	30100	PROVENTI SUI CONSUMI DI ACQUA POTABILE - SERVIZIO RILEVANTE AGLI EFFETTI DELL'IVA	0,00	12.792,00	12.792,00
1290	0	30100	USO PALESTRA E SALE	2.000,00	0,00	0,00
			TOTALE	18.000,00	50.738,80	50.738,80

Ai fini della verifica dell'attendibilità delle entrate e congruità delle spese previste per gli esercizi 2017-2019, alla luce della manovra disposta dall'ente, sono state analizzate in particolare le voci di bilancio appresso riportate.

Entrate Tributarie

IMPOSTA IMMOBILIARE SEMPLICE (IM.I.S.)

L'imposta immobiliare semplice (IMIS), grazie alle competenze di cui all'art. 80 comma 2 dello Statuto di autonomia, è stata istituita con la Legge provinciale n. 14 del 30/12/2014, che ne ha fissato la decorrenza sul territorio provinciale all'1/1/2015.

L' IM.I.S. (imposta immobiliare semplice) si sostituisce alle imposte precedenti, istituite con legge statale, I.M.U. (imposta municipale unica) e T.A.S.I. (tassa sui servizi indivisibili); questi ultimi tributi e I.C.I. (imposta comunale sugli immobili), disciplinati dalle norme statali, dal 2015 trovano, sul territorio provinciale, applicazione solamente in sede di accertamento per le annualità pregresse non prescritte.

Il presupposto dell'IM.I.S. è la proprietà di immobili o la titolarità di diritti reali di usufrutto, uso, abitazione, enfiteusi e superficie sugli stessi.

La base imponibile è costituita dal valore degli immobili determinato applicando al valore catastale un moltiplicatore stabilito dalla legge provinciale.

La legge fissa già le aliquote da applicare alle basi imponibili, ma consente ai comuni di aumentarle o ridurle, entro limiti fissati.

Il protocollo d'intesa in materia di finanza locale per l'anno 2025, sottoscritto in data 18 novembre 2024 ha disposto quanto segue: *“L'attuale quadro congiunturale, pur presentando segnali di ripresa e consolidamento in vari settori dopo la crisi pandemica e dopo lo shock dei costi dell'energia intervenuto tra il 2022 ed il 2023, sembra necessitare del mantenimento del sostegno, già in vigore dal 2018 ad oggi, sul versante tributario ed in particolare con riferimento all'applicazione di numerose agevolazioni in materia di aliquote e di deduzioni IM.I.S. ai fabbricati di molteplici settori economici. Le parti concordano di confermare quindi anche per il 2025 il seguente quadro delle aliquote, detrazioni e deduzioni IM.I.S. a cui corrispondono trasferimenti compensativi ai Comuni da parte della Provincia, con i relativi oneri finanziari a carico del bilancio di quest'ultima, in ragione della strutturale territorialità complessiva della manovra: [...omissis...]”*.

Conseguentemente e coerentemente l'Amministrazione comunale intende confermare le aliquote previste nell'anno 2024 anche per il 2025, come da tabella sotto riportata, che garantiscono, da una parte, il raggiungimento di un equilibrio di bilancio e dall'altra un contenimento della pressione fiscale a carico delle attività economiche e delle famiglie.

ALIQUOTE IMIS 2025

TIPOLOGIA DI IMMOBILE	ALIQUOTA	DETRAZIONE D'IMPOSTA	DEDUZIONE D'IMPONIBILE
Abitazione principale per le sole categorie catastali A1, A8 ed A9, e relative pertinenze	0,35%	336,15	
Abitazione principale per le categorie catastali diverse da A1, A8 ed A9, e relative pertinenze	0,00%		
Fattispecie assimilate per legge (art. 5 comma 2 lettera b) della L.P. n. 14/2014) ad abitazione principale e relative pertinenze, per le categorie catastali diverse da A1, A8 ed A9	0,00%		
Altri fabbricati ad uso abitativo e relative pertinenze	1,05%		

Fabbricati iscritti nelle categorie catastali A10, C1, C3 e D2	0,55%		
Fabbricati iscritti nella categoria catastale D1 con rendita inferiore o uguale ad € 75.000,00=	0,55%		
Fabbricati iscritti nelle categorie catastali D7 e D8 con rendita inferiore o uguale ad € 50.000,00=	0,55%		
Fabbricati iscritti nelle categorie catastali D3, D4, D6 e D9	0,79%		
Fabbricati iscritti nella categoria catastale D1 con rendita superiore ad € 75.000,00=	0,79%		
Fabbricati iscritti nelle categorie catastali D7 e D8 con rendita superiore ad € 50.000,00=	0,79%		
Fabbricati strumentali all'attività agricola con rendita catastale uguale o inferiore ad € 25.000,00=	0,00%		
Fabbricati strumentali all'attività agricola con rendita catastale superiore ad € 25.000,00=	0,10%		1.500,00
Aree edificabili, fattispecie assimilate e altri immobili non compresi nelle categorie precedenti	1,05%		
Tutte le altre categorie catastali	1,05%		

ACCERTAMENTI ANNI PREGRESSI

Si proseguirà con l'attività di recupero delle annualità precedenti avvalendosi di tutte le banche dati disponibili.

CANONE UNICO PATRIMONIALE

Il canone patrimoniale di concessione, autorizzazione o esposizione pubblicitaria (di seguito "canone unico") è stato istituito e disciplinato dai commi da 816 a 836 dell'articolo 1 della legge n. 160 del 27/12/2019, che ne ha fissato la sua decorrenza allo 01/01/2021.

Il canone unico si sostituisce alla tassa per l'occupazione di spazi ed aree pubbliche (TOSAP), all'imposta comunale sulla pubblicità (ICP) e ai diritti sulle pubbliche affissioni (DPA). Il canone è comunque comprensivo di qualunque canone ricognitorio o concessorio previsto da norme di legge e dai regolamenti comunali e provinciali, fatti salvi quelli connessi a prestazioni di servizi.

Il canone unico è disciplinato dal comune in modo da assicurare un gettito pari a quello conseguito dai canoni e dai tributi che sono sostituiti dal canone stesso.

Il presupposto del canone è:

- l'occupazione, anche abusiva, delle aree appartenenti al demanio o al patrimonio indisponibile degli enti e degli spazi soprastanti o sottostanti il suolo pubblico;
- la diffusione di messaggi pubblicitari, anche abusiva, mediante impianti installati su aree appartenenti al demanio o al patrimonio indisponibile del Comune, su beni privati laddove siano visibili da luogo pubblico o aperto al pubblico del territorio comunale, ovvero all'esterno di veicoli adibiti a uso pubblico o privato.

L'ammontare del canone è graduato in base alla zona e alla tipologia di occupazione.

Di maggiore rilevanza è l'occupazione permanenti dell'Enti gestori di pubblici servizi SET distribuzione SPA

(cavi e condutture).

Per la nostra realtà territoriale il gettito per la diffusione di messaggi pubblicitari ha invece una rilevanza non considerevole.

L'accertamento e la riscossione del canone viene effettuata direttamente dal Comune servendosi di denunce, autorizzazioni, concessioni e rilievi sul territorio.

TARIFFA RIFIUTI (TARI)

Dall'1/1/2014 è entrato in vigore il tributo previsto dall'art. 1 commi 641 e segg. della legge 27/12/2013, n. 147 (Legge di Stabilità 2014), denominato Tassa sui Rifiuti (TARI), che ha sostituito la TARES, applicata per il solo anno 2013, della quale ha ripreso sostanzialmente le norme applicative.

Il principio imprescindibile è che il gettito sia tale da coprire interamente il costo del servizio di raccolta e smaltimento dei rifiuti.

A partire dal 2020, gli enti trentini hanno dovuto adeguare il modello tariffario alla disciplina nazionale, secondo le direttive impartite dall'Autorità di Regolazione per Energia Reti e Ambiente (ARERA). A tal fine, il Comune di Sant'Orsola Terme, con deliberazione del Consiglio Comunale n. 34 del 30/12/2020 e ss.mm., ha riapprovato il Regolamento relativo alla tariffa per il servizio integrato di gestione dei rifiuti.

Il servizio integrato di gestione dei rifiuti è gestito dalla società partecipata AmAmbiente SPA.

PREVISIONI DI COMPETENZA - TITOLO 1 - ENTRATE CORRENTI DI NATURA TRIBUTARIA, CONTRIBUTIVA E PEREQUATIVA

TITOLO TIPOLOGIA CATEGORIA	DENOMINAZIONE	Previsioni dell'anno 2026		Previsioni dell'anno 2027		Previsioni dell'anno 2028	
		Totale	<i>di cui entrate non ricorrenti</i>	Totale	<i>di cui entrate non ricorrenti</i>	Totale	<i>di cui entrate non ricorrenti</i>
	ENTRATE CORRENTI DI NATURA TRIBUTARIA, CONTRIBUTIVA E PEREQUATIVA						
1010100	Tipologia 101: Imposte tasse e proventi assimilati	312.000,00	2.000,00	312.000,00	2.000,00	312.000,00	2.000,00
1010106	Imposta municipale propria	312.000,00	2.000,00	312.000,00	2.000,00	312.000,00	2.000,00
1010161	Tributo comunale sui rifiuti e sui servizi	0,00	0,00	0,00	0,00	0,00	0,00
1000000	Totale TITOLO 1	312.000,00	2.000,00	312.000,00	2.000,00	312.000,00	2.000,00

ENTRATE DA TRASFERIMENTI CORRENTI

PREVISIONI DI COMPETENZA - TITOLO 2 - TRASFERIMENTI CORRENTI

TITOLO TIPOLOGIA CATEGORIA	DENOMINAZIONE	Previsioni dell'anno 2026		Previsioni dell'anno 2027		Previsioni dell'anno 2028	
		Totale	di cui entrate non ricorrenti	Totale	di cui entrate non ricorrenti	Totale	di cui entrate non ricorrenti
	TRASFERIMENTI CORRENTI						
2010100	Tipologia 101: Trasferimenti correnti da Amministrazioni pubbliche	734.071,00	5.000,00	677.071,00	0,00	584.060,00	0,00
2010101	Trasferimenti correnti da Amministrazioni CENTRALI	5.000,00	5.000,00	0,00	0,00	0,00	0,00
2010102	Trasferimenti correnti da Amministrazioni LOCALI	729.071,00	0,00	677.071,00	0,00	584.060,00	0,00
2010400	Tipologia 104: Trasferimenti correnti da Istituzioni Sociali Private	500,00	0,00	500,00	0,00	500,00	0,00
2010401	Trasferimenti correnti da Istituzioni Sociali Private	500,00	0,00	500,00	0,00	500,00	0,00
2000000	Totale TITOLO 2	734.571,00	5.000,00	677.571,00	0,00	584.560,00	0,00

ENTRATE EXTRATRIBUTARIE

ACQUEDOTTO, FOGNATURA, DEPURAZIONE

Le tariffe applicate per acque e fognatura, come per i rifiuti, sono finalizzate alla totale copertura dei costi del servizio.

L'eliminazione delle quote di consumo denominate "minimi garantiti", la soppressione della quota fissa in precedenza denominata "nolo contatore", l'individuazione dei costi comunque presenti indipendentemente dalla quantità di acqua corrisposta agli utenti (costi fissi), la loro separazione dai costi direttamente connessi con tali quantità (costi variabili) e la conseguente individuazione di una quota fissa di tariffa da applicarsi a tutte le utenze, sia per il servizio fognatura che per il servizio acquedotto, portano a tariffe strutturate in modo da conservare la caratteristica di progressività, cioè aumentare più che proporzionalmente al crescere dei consumi in nome del principio di tutela della risorsa idrica.

Ogni anno viene fatta l'elaborazione puntuale dei dati e nello specifico dei costi sostenuti, secondo le disposizioni del Testo Unico approvato in materia dalla P.A.T., in modo da determinare una tariffa che garantisca la integrale copertura dei costi.

Il protocollo d'intesa in materia di finanza locale per l'anno 2025 non si è espresso in merito, pertanto rimane in vigore quanto disposto con il protocollo di intesa in materia di finanza locale per l'anno 2024, sottoscritto in data 7 luglio 2023 che aveva disposto quanto segue:

"Preso atto che:

1. al paragrafo 1.3 del Protocollo in materia di Finanza Locale per l'anno 2022 è stato assunto l'accordo di procedere congiuntamente tra le parti ed in corso d'anno, alla revisione dei modelli tariffari relativi ai servizi comunali di acquedotto e fognatura, per i motivi ivi illustrati;

2. l'attività tecnica collegata alla realizzazione di tale impegno è stata iniziata a livello provinciale, ma non portata ad una fase di condivisione in quanto è emersa una proposta di attuazione dell'articolo 13 comma 7 dello Statuto di Autonomia. In particolare, ARERA ha formulato un'ipotesi di Protocollo d'Intesa da formalizzare con le province Autonome, attuativo del sopra citato articolo 13 comma 7. In tale Protocollo vengono disciplinati i reciproci rapporti in materia di provvedimenti assunti dalla stessa Autorità relativamente al ciclo dell'acqua, compresi quindi anche quelli di natura tariffaria;

3. i contenuti del Protocollo comporteranno la ridefinizione anche delle sfere di competenza reciproca tra le Province Autonome e l'Autorità. Di conseguenza appare ad oggi non opportuno, ai sensi dell'articolo 13 comma 7 dello Statuto, modificare i modelli tariffari relativi ai servizi di acquedotto e fognatura, in quanto si è in attesa di procedere alla formalizzazione dell'atto in parola e dei riflessi, anche procedurali, conseguenti alla sua attuazione;

4. ad oggi peraltro l'accordo attuativo dell'articolo 13 comma 7 dello Statuto non è stato ancora formalizzato, a seguito del parere negativo espresso dal Consiglio delle Autonomie Locali in data 18 gennaio 2023 sulla proposta formulata dalla Provincia;

Alla luce della situazione così venutasi a creare, le parti concordano sulla necessità di trovare nuove modalità per dare attuazione alla materia. Di conseguenza, l'impostazione data in sede di Protocollo sia per il 2022 che per il 2023 va riformata nel corso del 2024."

Per l'anno 2026, la Giunta comunale ha approvato le tariffe di acquedotto e fognatura rispettivamente con deliberazione n. 98 e n. 97 di data 04/11/2025, garantendo la totale copertura dei costi dei due servizi, stimati in complessivi euro 71.618,15 per il servizio idrico e in complessivi euro 76.817,78 per il servizio fognatura.

Meno rilevante la depurazione in quanto l'intero gettito viene fatturato dalla P.A.T., quale ente gestore del servizio, sulla base delle tariffe da essa definite con propria deliberazione.

POLITICA TARIFFARIA

La politica tariffaria deve imprescindibilmente tenere conto della realtà socio-economica del tessuto connesso all'ente locale, di cui sarà un riflesso. Al di là delle scelte programmatiche e dei necessari piani economico-

finanziari di sostenibilità, sarà necessaria anche l'adozione di fasce differenziate di contribuzione, al fine di non gravare su soggetti redditualmente svantaggiati e di effettuare una corretta perequazione delle risorse anche tra le famiglie.

PROVENTI DA SERVIZI PUBBLICI

Dal 27 gennaio 2025 è stato aperto il nuovo asilo nido di Mala; le entrate derivanti dalle quote tariffarie a carico dei genitori previste per l'anno 2026 ammontano a euro 25.000,00 mentre sono state previste entrate per trasferimenti provinciali pari a euro 52.000,00 ed entrate da parte dei Comuni della Valle dei Mocheni, per i quali è prevista la sottoscrizione di apposita convenzione per il servizio di asilo nido, per euro 3.000,00.

Sono inoltre state stimate spese presunte per un totale di 148.300,00.

Il disavanzo previsto, di euro 68.300,00, rimane a carico del Comune ed è stato coperto con risorse proprie.

PREVISIONI DI COMPETENZA - TITOLO 3 - ENTRATE EXTRATRIBUTARIE

TITOLO TIPOLOGIA CATEGORIA	DENOMINAZIONE	Previsioni dell'anno 2026		Previsioni dell'anno 2027		Previsioni dell'anno 2028	
		Totale	di cui entrate non ricorrenti	Totale	di cui entrate non ricorrenti	Totale	di cui entrate non ricorrenti
	ENTRATE EXTRATRIBUTARIE						
3010000	Tipologia 100: Vendita di beni e servizi e proventi derivanti dalla gestione dei beni	934.449,67	0,00	822.104,69	0,00	736.286,39	0,00
3010100	Vendita di beni	828.289,67	0,00	746.944,69	0,00	661.126,39	0,00
3010200	Entrate dalla vendita e dall'erogazione di servizi	48.100,00	0,00	20.100,00	0,00	20.100,00	0,00
3010300	Proventi derivanti dalla gestione dei beni	58.060,00	0,00	55.060,00	0,00	55.060,00	0,00
3030000	Tipologia 300: Interessi attivi	2.000,00	0,00	2.000,00	0,00	2.000,00	0,00
3030300	Altri interessi attivi	2.000,00	0,00	2.000,00	0,00	2.000,00	0,00
3050000	Tipologia 500: Rimborsi e altre entrate correnti	12.500,00	0,00	7.500,00	0,00	7.500,00	0,00
3050100	Indennizzi di assicurazione	1.000,00	0,00	1.000,00	0,00	1.000,00	0,00
3050200	Rimborsi in entrata	11.000,00	0,00	6.000,00	0,00	6.000,00	0,00
3059900	Altre entrate correnti n.a.c.	500,00	0,00	500,00	0,00	500,00	0,00
3000000	Totale TITOLO 3	948.949,67	0,00	831.604,69	0,00	745.786,39	0,00

SPESE PER TITOLI E MACROAGGREGATI

Contestualmente all'approvazione del bilancio da parte del Consiglio, la Giunta approva la ripartizione delle tipologie in categorie, capitoli e, eventualmente, in articoli, e dei programmi in macroaggregati, capitoli e, eventualmente, in articoli, per ciascuno degli esercizi considerati nel bilancio, che costituisce il Piano esecutivo di gestione, cui è allegato il prospetto concernente la ripartizione delle tipologie in categorie e dei programmi in macroaggregati.

Per "contestualmente" si intende la prima seduta di giunta successiva all'approvazione del bilancio da parte del Consiglio.

I capitoli e gli eventuali articoli sono raccordati al quarto livello del piano dei conti finanziario.

I Macroaggregati costituiscono un'articolazione dei Programmi, secondo la natura economica della spesa, rappresentati nel PEG.

Si raggruppano in Titoli e, ai fini della gestione, sono ripartiti in Capitoli ed in Articoli. I capitoli e gli articoli, ove previsti, si raccordano con il livello minimo di articolazione del piano dei conti integrato.

In base alla struttura definita attraverso il piano dei conti sono individuati i Titoli della spesa, che corrispondono al primo livello del piano stesso, e i Macroaggregati, che corrispondono al secondo livello.

Si tratta di 6 titoli di spesa validi per gli enti territoriali (1-5. 7), in quanto il titolo VI "Scarti di emissione di titoli emessi dall'amministrazione", non è attivo per gli enti territoriali.

SPESE CORRENTI PER MISSIONE, PROGRAMMA E MACROAGGREGATO

RIEPILOGO DELLE MISSIONI	DENOMINAZIONE	RESIDUI PRESUNTI AL TERMINE DEL 2025		PREVISIONI DEFINITIVE DEL 2025	PREVISIONI DELL' ANNO 2026	PREVISIONI DELL'ANNO 2027	PREVISIONI DELL'ANNO 2028
DISAVANZO DI AMMINISTRAZIONE				0,00	0,00	0,00	0,00
TOTALE MISSIONE 1	Servizi istituzionali e generali e di gestione	521.409,47	previsione di	779.959,19	974.685,00	950.660,00	950.660,00
			di cui già impegnato *		68.634,24	48.253,54	0,00
			di cui fondo pluriennale	0,00	0,00	0,00	0,00
			previsione di cassa	1.202.324,82	1.496.094,47		
TOTALE MISSIONE 4	Istruzione e diritto allo studio	53.641,12	previsione di	201.295,82	91.150,00	90.100,00	89.250,00
			di cui già impegnato *		18.914,04	14.664,04	0,00
			di cui fondo pluriennale	0,00	0,00	0,00	0,00
			previsione di cassa	251.403,57	144.791,12		
TOTALE MISSIONE 5	Tutela e valorizzazione dei beni e attività culturali	39.090,04	previsione di	119.821,60	42.900,00	42.900,00	42.900,00
			di cui già impegnato *		12.854,98	8.319,98	0,00
			di cui fondo pluriennale	0,00	0,00	0,00	0,00
			previsione di cassa	144.000,34	81.990,04		
TOTALE MISSIONE	Politiche giovanili, sport e tempo libero	8.552,68	previsione di	7.939,84	7.000,00	5.950,00	4.900,00 ⁶
			di cui già impegnato *		0,00	0,00	0,00
			di cui fondo pluriennale	0,00	0,00	0,00	0,00
			previsione di cassa	10.082,24	15.552,68		
TOTALE MISSIONE 9	Sviluppo sostenibile e tutela del territorio e dell'ambiente	47.019,22	previsione di	275.803,00	152.558,00	151.200,00	151.200,00
			di cui già impegnato *		13.824,96	0,00	0,00
			di cui fondo pluriennale	0,00	0,00	0,00	0,00
			previsione di cassa	312.762,69	199.577,22		
TOTALE MISSIONE	Soccorso civile	1.607,94	previsione di	10.810,00	7.650,00	7.650,00	7.650,00 ¹¹
			di cui già impegnato *		2.737,73	1.792,73	0,00
			di cui fondo pluriennale	0,00	0,00	0,00	0,00
			previsione di cassa	12.415,73	9.257,94		
TOTALE MISSIONE 12	Diritti sociali, politiche sociali e famiglia	149.096,20	previsione di	313.130,00	245.400,00	97.100,00	97.100,00
			di cui già impegnato *		92.562,48	3.790,48	0,00
			di cui fondo pluriennale	0,00	0,00	0,00	0,00
			previsione di cassa	355.594,33	394.496,20		
TOTALE MISSIONE 13	Tutela della salute	19.635,63	previsione di	26.540,00	20.140,00	20.090,00	20.090,00
			di cui già impegnato *		4.482,53	3.337,53	0,00
			di cui fondo pluriennale	0,00	0,00	0,00	0,00
			previsione di cassa	42.668,76	39.775,63		

TOTALE MISSIONE Sviluppo economico e competitività	0,00	previsione di	0,00	0,00	0,00	0,00	14
		<i>di cui già impegnato *</i>		0,00	0,00	0,00	0,00
		<i>di cui fondo pluriennale</i>	0,00	0,00	0,00	0,00	0,00
		previsione di cassa	0,00	0,00			

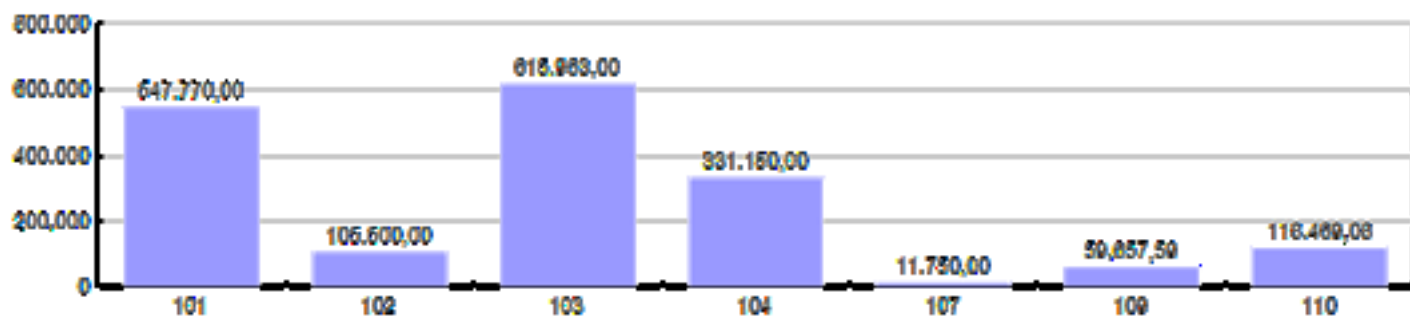
SPESE CORRENTI PER MISSIONE, PROGRAMMA E MACROAGGREGATO

TOTALE MISSIONE 17	Energia e diversificazione delle fonti energetiche	36.605,77	previsione di	211.866,16	167.750,00	164.650,00	161.800,00
			<i>di cui già impegnato *</i>		9.915,00	0,00	0,00
			<i>di cui fondo pluriennale</i>	0,00	0,00	0,00	0,00
			previsione di cassa	233.177,02	204.355,77		
TOTALE MISSIONE 18	Relazioni con le altre autonomie territoriali e locali	0,00	previsione di	15.000,00	14.657,59	14.657,59	14.657,59
			<i>di cui già impegnato *</i>		14.657,59	14.657,59	0,00
			<i>di cui fondo pluriennale</i>	0,00	0,00	0,00	0,00
			previsione di cassa	15.000,00	14.657,59		
TOTALE MISSIONE 20	Fondi e accantonamenti	0,00	previsione di	60.381,78	66.369,08	65.738,80	65.738,80
			<i>di cui già impegnato *</i>		0,00	0,00	0,00
			<i>di cui fondo pluriennale</i>	0,00	0,00	0,00	0,00
			previsione di cassa	483.890,90	50.000,00		
TOTALE MISSIONI		876.658,07	previsione di	2.022.547,39	1.790.259,67	1.610.696,39	1.605.946,39
			<i>di cui già impegnato *</i>		238.583,55	94.815,89	0,00 <i>di cui</i>
			<i>fondo pluriennale</i>	0,00	0,00	0,00	0,00
			previsione di cassa	3.064.220,50	2.650.548,66		
TOTALE GENERALE DELLE SPESE		876.658,07	previsione di	2.022.547,39	1.790.259,67	1.610.696,39	1.605.946,39
			<i>di cui già impegnato *</i>		238.583,55	94.815,89	0,00
			<i>di cui fondo pluriennale</i>	0,00	0,00	0,00	0,00
			previsione di cassa	3.064.220,50	2.650.548,66		

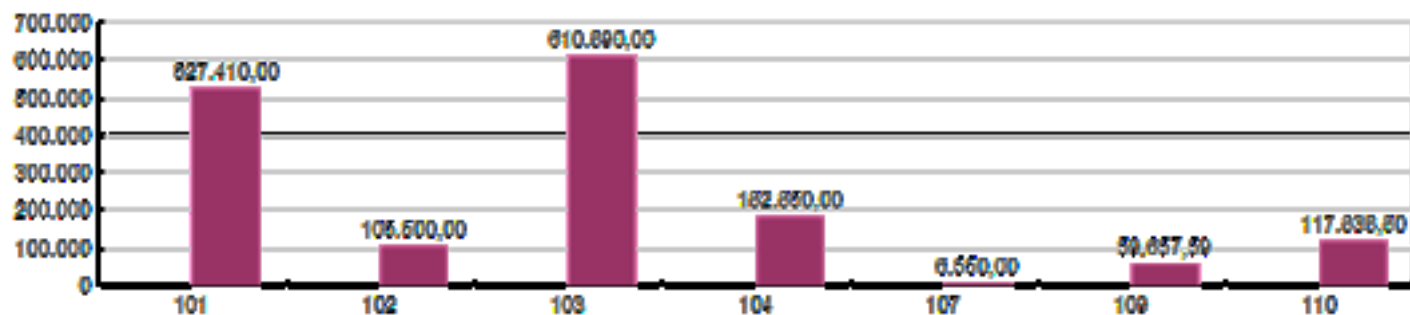
SPESE CORRENTI PER TITOLO E MACROAGGREGATO

TOTALI MACROAGGREGATI DI SPESA		Previsioni dell'anno 2026		Previsioni dell'anno 2027		Previsioni dell'anno 2028	
		Totale	- di cui spese non ricorrenti	Totale	- di cui spese non ricorrenti	Totale	- di cui spese non ricorrenti
	TITOLO 1 - Spese correnti						
101	Redditi da lavoro dipendente	547.770,00	4.000,00	527.410,00	0,00	527.410,00	0,00
102	Imposte e tasse a carico dell'ente	105.500,00	0,00	105.500,00	0,00	105.500,00	0,00
103	Acquisto di beni e servizi	615.963,00	3.000,00	610.890,00	3.000,00	610.890,00	3.000,00
104	Trasferimenti correnti	331.150,00	0,00	182.850,00	0,00	182.850,00	0,00
107	Interessi passivi	11.750,00	0,00	6.550,00	0,00	1.800,00	0,00
109	Rimborsi e poste correttive delle entrate	59.657,59	15.657,59	59.657,59	15.657,59	59.657,59	15.657,59
110	Altre spese correnti	118.469,08	0,00	117.838,80	0,00	117.838,80	0,00
	TOTALE TITOLO 1	1.790.259,67	22.657,59	1.610.696,39	18.657,59	1.605.946,39	18.657,59
	TOTALE	1.790.259,67	22.657,59	1.610.696,39	18.657,59	1.605.946,39	18.657,59

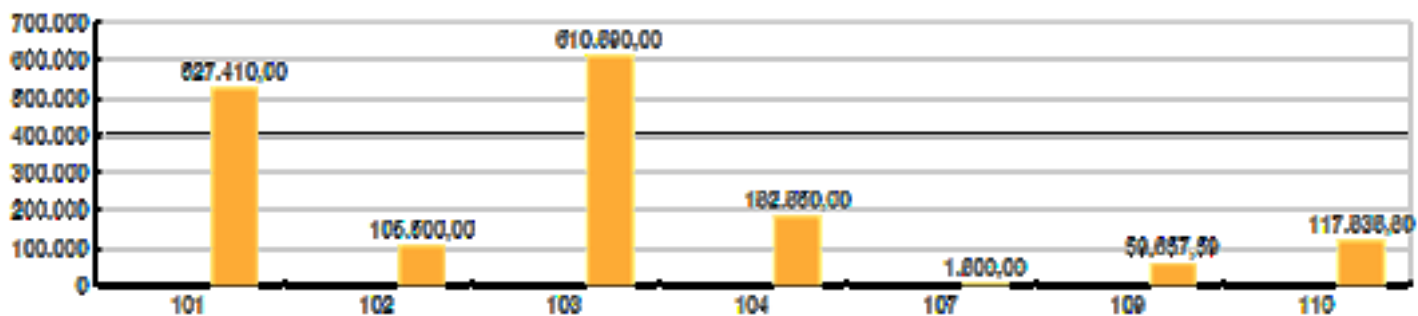
Spese per Titolo e Macro Aggr. Anno 2026



Spese per Titolo e Macro Aggr. Anno 2027



Spese per Titolo e Macro Aggr. Anno 2028



SPESE CORRENTI PER MISSIONE E MACROAGGREGATO

MISSIONI E PROGRAMMI \ MACROAGGREGATI	Redditi da lavoro dipendente	Imposte e tasse a carico dell'ente	Acquisto di beni e servizi	Trasferimenti correnti	Trasferimenti di tributi (solo per le Regioni)	Fondi perequativi (solo per le Regioni)	Interessi passivi	Altre spese per redditi da capitale	Rimborsi e poste correttive delle entrate	Altre spese correnti	Totale
	101	102	103	104	105	106	107	108	109	110	100
TOTALE MISSIONE 1 - Servizi istituzionali e generali e di gestione	534.470,00	39.900,00	164.165,00	148.550,00	0,00	0,00	500,00	0,00	45.000,00	42.100,00	974.685,00
TOTALE MISSIONE 4 - Istruzione e diritto allo studio	8.000,00	0,00	71.750,00	9.500,00	0,00	0,00	1.900,00	0,00	0,00	0,00	91.150,00
TOTALE MISSIONE 5 - Tutela e valorizzazione dei beni e attività culturali	0,00	0,00	41.500,00	1.400,00	0,00	0,00	0,00	0,00	0,00	0,00	42.900,00
TOTALE MISSIONE 6 - Politiche giovanili, sport e tempo libero	0,00	0,00	1.600,00	3.000,00	0,00	0,00	2.400,00	0,00	0,00	0,00	7.000,00
TOTALE MISSIONE 9 - Sviluppo sostenibile e tutela del territorio e dell'ambiente	5.300,00	600,00	143.258,00	3.400,00	0,00	0,00	0,00	0,00	0,00	0,00	152.558,00
TOTALE MISSIONE 11 - Soccorso civile	0,00	0,00	6.150,00	1.500,00	0,00	0,00	0,00	0,00	0,00	0,00	7.650,00
TOTALE MISSIONE 12 - Diritti sociali, politiche sociali e famiglia	0,00	0,00	94.600,00	150.800,00	0,00	0,00	0,00	0,00	0,00	0,00	245.400,00
TOTALE MISSIONE 13 - Tutela della salute	0,00	0,00	10.140,00	0,00	0,00	0,00	0,00	0,00	0,00	10.000,00	20.140,00
TOTALE MISSIONE 14 - Sviluppo economico e competitività	0,00	0,00	0,00	0,00	0,00	0,00	0,00	0,00	0,00	0,00	0,00
TOTALE MISSIONE 17 - Energia e diversificazione delle fonti energetiche	0,00	65.000,00	82.800,00	13.000,00	0,00	0,00	6.950,00	0,00	0,00	0,00	167.750,00
TOTALE MISSIONE 18 - Relazioni con le altre autonomie territoriali e locali	0,00	0,00	0,00	0,00	0,00	0,00	0,00	0,00	14.657,59	0,00	14.657,59
TOTALE MISSIONE 20 - Fondi e accantonamenti	0,00	0,00	0,00	0,00	0,00	0,00	0,00	0,00	0,00	66.369,08	66.369,08
TOTALE GENERALE DELLE SPESE	547.770,00	105.500,00	615.963,00	331.150,00	0,00	0,00	11.750,00	0,00	59.657,59	118.469,08	1.790.259,67

ENTRATE IN CONTO CAPITALE

PREVISIONI DI COMPETENZA - TITOLO 4 - ENTRATE IN CONTO CAPITALE

TITOLO TIPOLOGIA CATEGORIA	DENOMINAZIONE	Previsioni dell'anno 2026		Previsioni dell'anno 2027		Previsioni dell'anno 2028	
		Totale	di cui entrate non ricorrenti	Totale	di cui entrate non ricorrenti	Totale	di cui entrate non ricorrenti
	ENTRATE IN CONTO CAPITALE						
4020000	Tipologia 200: Contributi agli investimenti	93.100,00	0,00	10.500,00	0,00	10.500,00	0,00
4020100	Contributi agli investimenti da amministrazioni pubbliche	90.600,00	0,00	8.000,00	0,00	8.000,00	0,00
4020200	Contributi agli investimenti da Famiglie	2.500,00	0,00	2.500,00	0,00	2.500,00	0,00
4020300	Contributi agli investimenti da Imprese	0,00	0,00	0,00	0,00	0,00	0,00
4030000	Tipologia 300: Altri trasferimenti in conto capitale	0,00	0,00	0,00	0,00	0,00	0,00
4031000	Altri trasferimenti in conto capitale da amministrazioni pubbliche	0,00	0,00	0,00	0,00	0,00	0,00
4040000	Tipologia 400: Entrate da alienazione di beni materiali e immateriali	5.000,00	0,00	2.000,00	0,00	2.000,00	0,00
4040100	Alienazione di beni materiali	0,00	0,00	0,00	0,00	0,00	0,00
4040200	Cessione di Terreni e di beni materiali non prodotti	5.000,00	0,00	2.000,00	0,00	2.000,00	0,00
4050000	Tipologia 500: Altre entrate in conto capitale	10.000,00	0,00	5.000,00	0,00	5.000,00	0,00
4050100	Permessi da costruire	10.000,00	0,00	5.000,00	0,00	5.000,00	0,00
4000000	Totale TITOLO 4	108.100,00	0,00	17.500,00	0,00	17.500,00	0,00

SPESE IN CONTO CAPITALE

SPESE IN CONTO CAPITALE PER MISSIONE, PROGRAMMA E MACROAGGREGATO

RIEPILOGO DELLE MISSIONI	DENOMINAZIONE	RESIDUI PRESUNTI AL TERMINE DEL 2025		PREVISIONI DEFINITIVE DEL 2025			
					PREVISIONI DELL' ANNO 2026	PREVISIONI DELL'ANNO 2027	PREVISIONI DELL'ANNO 2028
DISAVANZO DI AMMINISTRAZIONE				0,00	0,00	0,00	0,00
TOTALE MISSIONE	Servizi istituzionali e generali e di gestione	197.317,19	previsione di	188.016,48	23.000,00	3.000,00	3.000,00 ¹
			di cui già impegnato *		0,00	0,00	0,00
			di cui fondo pluriennale	0,00	0,00	0,00	0,00
			previsione di cassa	457.284,02	220.217,10		
TOTALE MISSIONE	Ordine pubblico e sicurezza	11.697,96	previsione di	0,00	0,00	0,00	0,00 ³
			di cui già impegnato *		0,00	0,00	0,00
			di cui fondo pluriennale	0,00	0,00	0,00	0,00
			previsione di cassa	11.697,96	11.697,96		
TOTALE MISSIONE	Istruzione e diritto allo studio	8.701,90	previsione di	20.000,00	7.000,00	2.000,00	2.000,00 ⁴
			di cui già impegnato *		0,00	0,00	0,00
			di cui fondo pluriennale	0,00	0,00	0,00	0,00
			previsione di cassa	24.500,00	15.701,90		
TOTALE MISSIONE	Tutela e valorizzazione dei beni e attività culturali	204.445,77	previsione di	333.490,22	5.500,00	3.500,00	3.500,00 ⁵
			di cui già impegnato *		0,00	0,00	0,00
			di cui fondo pluriennale	0,00	0,00	0,00	0,00
			previsione di cassa	440.250,18	200.045,77		
TOTALE MISSIONE	Politiche giovanili, sport e tempo libero	0,00	previsione di	30.500,00	1.000,00	0,00	0,00 ⁶
			di cui già impegnato *		0,00	0,00	0,00
			di cui fondo pluriennale	0,00	0,00	0,00	0,00
			previsione di cassa	25.088,08	1.000,00		
TOTALE MISSIONE	Turismo	45.230,00	previsione di	47.730,00	1.500,00	0,00	0,00 ⁷
			di cui già impegnato *		0,00	0,00	0,00
			di cui fondo pluriennale	0,00	0,00	0,00	0,00
			previsione di cassa	82.500,00	46.730,00		
TOTALE MISSIONE	Sviluppo sostenibile e tutela del territorio e dell'ambiente	1.014.559,55	previsione di	949.741,90	16.000,00	2.000,00	2.000,00 ⁹
			di cui già impegnato *		0,00	0,00	0,00
			di cui fondo pluriennale	0,00	0,00	0,00	0,00
			previsione di cassa	1.016.817,21	1.020.550,55		

TOTALE MISSIONE	Trasporti e diritto alla mobilità	118.743,10	previsione di	282.966,84	19.000,00	2.000,00	2.000,00	10
			di cui già impegnato *		0,00	0,00	0,00	0,00
			di cui fondo pluriennale	0,00	0,00	0,00	0,00	0,00
			previsione di cassa	417.557,10	137.743,10			

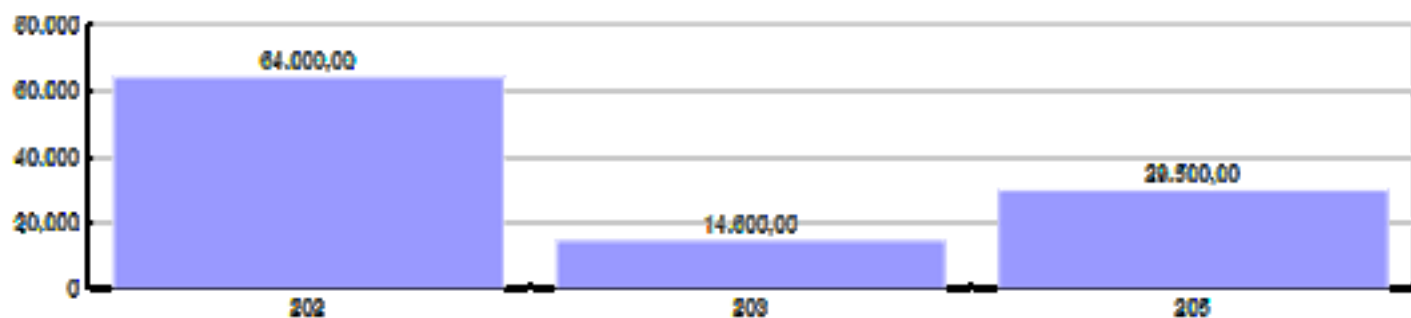
SPESE IN CONTO CAPITALE PER MISSIONE, PROGRAMMA E MACROAGGREGATO

TOTALE MISSIONE	Soccorso civile	2.058.319,22	previsione di	2.179.085,32	6.100,00	0,00	0,00	11
			<i>di cui già impegnato *</i>		0,00	0,00	0,00	
			<i>di cui fondo pluriennale</i>	0,00	0,00	0,00	0,00	
			previsione di cassa	2.368.649,63	2.064.419,22			
TOTALE MISSIONE	Diritti sociali, politiche sociali e famiglia	171.363,51	previsione di	189.052,43	5.000,00	1.000,00	1.000,00	12
			<i>di cui già impegnato *</i>		0,00	0,00	0,00	
			<i>di cui fondo pluriennale</i>	0,00	0,00	0,00	0,00	
			previsione di cassa	525.152,55	176.262,51			
TOTALE MISSIONE	Tutela della salute	0,00	previsione di	300,00	0,00	0,00	0,00	13
			<i>di cui già impegnato *</i>		0,00	0,00	0,00	
			<i>di cui fondo pluriennale</i>	0,00	0,00	0,00	0,00	
			previsione di cassa	300,00	0,00			
TOTALE MISSIONE	Sviluppo economico e competitività	201.692,24	previsione di	27.500,00	14.000,00	2.000,00	2.000,00	14
			<i>di cui già impegnato *</i>		0,00	0,00	0,00	
			<i>di cui fondo pluriennale</i>	0,00	0,00	0,00	0,00	
			previsione di cassa	241.570,83	215.692,24			
TOTALE MISSIONE	Energia e diversificazione delle fonti energetiche	4.980,59	previsione di	251.200,00	10.000,00	2.000,00	2.000,00	17
			<i>di cui già impegnato *</i>		0,00	0,00	0,00	
			<i>di cui fondo pluriennale</i>	0,00	0,00	0,00	0,00	
			previsione di cassa	252.526,01	14.080,50			
TOTALE MISSIONI		4.037.051,03	previsione di	4.499.583,19	108.100,00	17.500,00	17.500,00	
			<i>di cui già impegnato *</i>		0,00	0,00	0,00	di cui
			<i>fondo pluriennale</i>	0,00	0,00	0,00	0,00	
			previsione di cassa	6.794.904,48	4.145.151,03			
TOTALE GENERALE DELLE SPESE		4.037.051,03	previsione di	4.499.583,19	108.100,00	17.500,00	17.500,00	
			<i>di cui già impegnato *</i>		0,00	0,00	0,00	
			<i>di cui fondo pluriennale</i>	0,00	0,00	0,00	0,00	
			previsione di cassa	6.794.904,48	4.145.151,03			

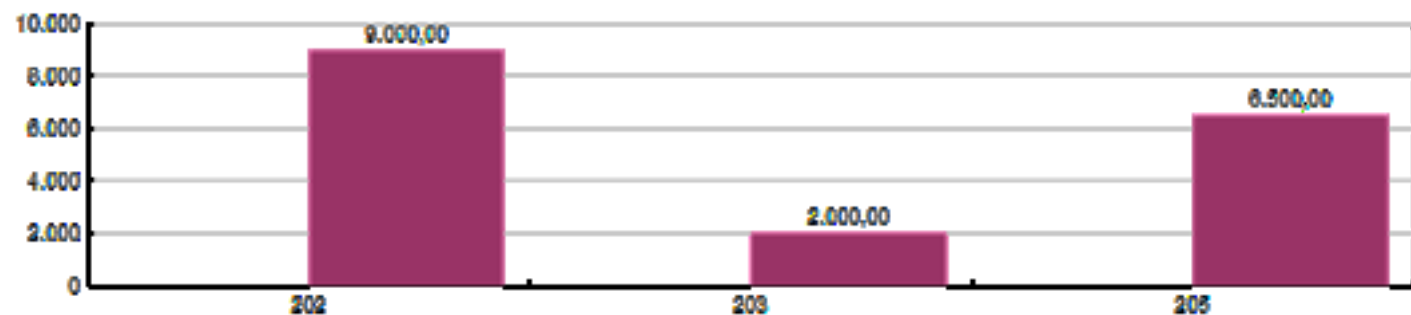
SPESE CORRENTI PER TITOLO E MACROAGGREGATO

TOTALI MACROAGGREGATI DI SPESA		Previsioni dell'anno 2026		Previsioni dell'anno 2027		Previsioni dell'anno 2028	
		Totale	- di cui spese non ricorrenti	Totale	- di cui spese non ricorrenti	Totale	- di cui spese non ricorrenti
	TITOLO 2 - Spese in conto capitale						
202	Investimenti fissi lordi e acquisto di terreni	64.000,00	0,00	9.000,00	0,00	9.000,00	0,00
203	Contributi agli investimenti	14.600,00	0,00	2.000,00	0,00	2.000,00	0,00
205	Altre spese in conto capitale	29.500,00	0,00	6.500,00	0,00	6.500,00	0,00
	TOTALE TITOLO 2	108.100,00	0,00	17.500,00	0,00	17.500,00	0,00
	TOTALE	108.100,00	0,00	17.500,00	0,00	17.500,00	0,00

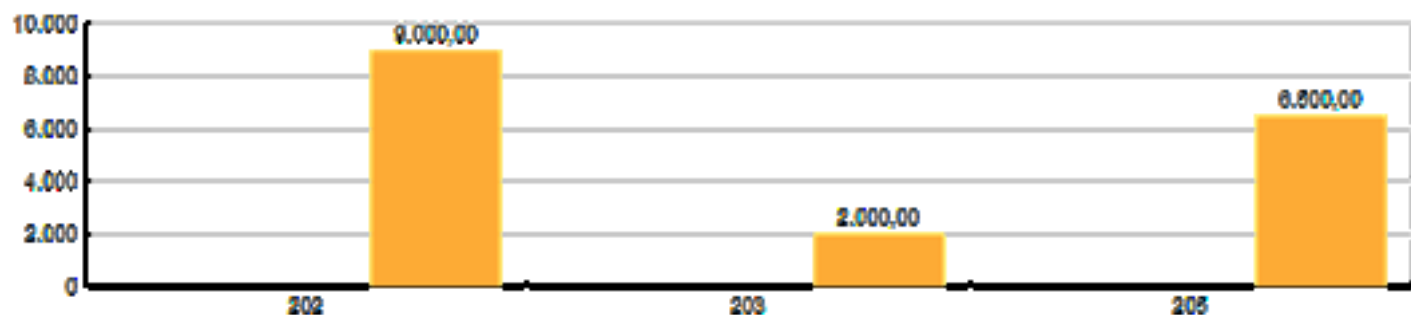
Spese per Titolo e Macro Aggr. Anno 2026



Spese per Titolo e Macro Aggr. Anno 2027



Spese per Titolo e Macro Aggr. Anno 2028



SPESE IN CONTO CAPITALE PER MISSIONE E MACROAGGREGATO

MISSIONI E PROGRAMMI \ MACROAGGREGATI	Tributi in conto capitale a carico dell'ente	Investimenti fissi lordi	Contributi agli investimenti	Trasferimenti in conto capitale	Altre spese in conto capitale	Totale SPESE IN CONTO CAPITALE	Acquisizioni di attività finanziarie	Concessione crediti di breve termine	Concessione crediti di medio-lungo termine	Altre spese per incremento di attività finanziarie	Totale SPESE PER INCREMENTO DI ATTIVITA' FINANZIARIE
	201	202	203	204	205	200	301	302	303	304	300
TOTALE MISSIONE 1 - Servizi istituzionali e generali e di gestione	0,00	13.000,00	0,00	0,00	10.000,00	23.000,00	0,00	0,00	0,00	0,00	0,00
TOTALE MISSIONE 3 - Ordine pubblico e sicurezza	0,00	0,00	0,00	0,00	0,00	0,00	0,00	0,00	0,00	0,00	0,00
TOTALE MISSIONE 4 - Istruzione e diritto allo studio	0,00	7.000,00	0,00	0,00	0,00	7.000,00	0,00	0,00	0,00	0,00	0,00
TOTALE MISSIONE 5 - Tutela e valorizzazione dei beni e attività culturali	0,00	0,00	0,00	0,00	5.500,00	5.500,00	0,00	0,00	0,00	0,00	0,00
TOTALE MISSIONE 6 - Politiche giovanili, sport e tempo libero	0,00	0,00	1.000,00	0,00	0,00	1.000,00	0,00	0,00	0,00	0,00	0,00
TOTALE MISSIONE 7 - Turismo	0,00	0,00	1.500,00	0,00	0,00	1.500,00	0,00	0,00	0,00	0,00	0,00
TOTALE MISSIONE 9 - Sviluppo sostenibile e tutela del territorio e dell'ambiente	0,00	15.000,00	1.000,00	0,00	0,00	16.000,00	0,00	0,00	0,00	0,00	0,00
TOTALE MISSIONE 10 - Trasporti e diritto alla mobilità	0,00	14.000,00	5.000,00	0,00	0,00	19.000,00	0,00	0,00	0,00	0,00	0,00
TOTALE MISSIONE 11 - Soccorso civile	0,00	0,00	6.100,00	0,00	0,00	6.100,00	0,00	0,00	0,00	0,00	0,00
TOTALE MISSIONE 12 - Diritti sociali, politiche sociali e famiglia	0,00	5.000,00	0,00	0,00	0,00	5.000,00	0,00	0,00	0,00	0,00	0,00
TOTALE MISSIONE 13 - Tutela della salute	0,00	0,00	0,00	0,00	0,00	0,00	0,00	0,00	0,00	0,00	0,00
TOTALE MISSIONE 14 - Sviluppo economico e competitività	0,00	7.000,00	0,00	0,00	7.000,00	14.000,00	0,00	0,00	0,00	0,00	0,00
TOTALE MISSIONE 17 - Energia e diversificazione delle fonti energetiche	0,00	3.000,00	0,00	0,00	7.000,00	10.000,00	0,00	0,00	0,00	0,00	0,00
TOTALE GENERALE DELLE SPESE	0,00	64.000,00	14.600,00	0,00	29.500,00	108.100,00	0,00	0,00	0,00	0,00	0,00

LIMITE D'INDEBITAMENTO

L'ammontare dei prestiti previsti per il finanziamento di spese in conto capitale risulta compatibile per gli anni 2026, 2027 e 2028 con il limite della capacità di indebitamento previsto dall'articolo 204 del TUEL, e nel rispetto dell'art.203 del TUEL.

La previsione di spesa per gli anni 2026, 2027 e 2028 per interessi passivi e oneri finanziari diversi, pari a euro 451.825,29 per il 2026, a euro 246.687,82 per il 2027 e a euro 36.318,08 per il 2028 è congrua sulla base del riepilogo predisposto dal responsabile del servizio finanziario degli altri prestiti contratti a tutt'oggi e rientra nel limite di indebitamento previsto dall'articolo 204 del TUEL come calcolato nel precedente prospetto.

Si precisa che risulta uno scostamento dei dati rispetto allo scorso anno - 2025 in quanto, a seguito del cambio di programma, sono stati inseriti dei vecchi dati complessivi.

PROSPETTO DIMOSTRATIVO DEL RISPETTO DEI VINCOLI DI INDEBITAMENTO DEGLI ENTI LOCALI				
ENTRATE RELATIVE AI PRIMI TRE TITOLI DELLE ENTRATE (rendiconto penultimo anno precedente quello in cui viene prevista l'assunzione dei mutui), ex art. 204, c. 1 del D.L.gs. N. 267/20200		COMPETENZA ANNO 2026	COMPETENZA ANNO 2027	COMPETENZA ANNO 2028
1) Entrate correnti di natura tributaria, contributiva e perequativa (Titolo I)	(+)	316.798,07	312.000,00	312.000,00
2) Trasferimenti correnti (Titolo II)	(+)	613.197,01	881.233,28	734.571,00
3) Entrate extratributarie (Titolo III)	(+)	1.051.883,41	1.029.561,11	948.949,67
TOTALE ENTRATE PRIMI TRE TITOLI		1.981.878,49	2.222.794,39	1.995.520,67
SPESA ANNUALE PER RATE MUTUI/OBBLIGAZIONI				
Livello massimo di spesa annuale (1):	(+)	198.187,85	222.279,44	199.552,07
Ammontare interessi per mutui, prestiti obbligazionari, aperture di credito e garanzie di cui all'articolo 207 del TUEL autorizzati fino al	(-)	11.250,00	6.050,00	1.300,00
Ammontare interessi per mutui, prestiti obbligazionari, aperture di credito e garanzie di cui all'articolo 207 del TUEL autorizzati nell'esercizio in corso	(-)	0,00	0,00	0,00
Contributi erariali in c/interessi su mutui	(+)	0,00	0,00	0,00
Ammontare interessi riguardanti debiti espressamente esclusi dai limiti di	(+)	0,00	0,00	0,00
Ammontare disponibile per nuovi interessi		186.937,85	216.229,44	198.252,07
TOTALE DEBITO CONTRATTO				
Debito contratto al 31/12/esercizio precedente	(+)	451.825,29	246.687,82	36.318,08
Debito autorizzato nell'esercizio in corso	(+)	0,00	0,00	0,00
TOTALE DEBITO DELL'ENTE		451.825,29	246.687,82	36.318,08
DEBITO POTENZIALE				
Garanzie principali o sussidiarie prestate dall'Ente a favore di altre Amministrazioni pubbliche e di altri soggetti		0,00	0,00	0,00
di cui, garanzie per le quali è stato costituito accantonamento		0,00	0,00	0,00
Garanzie che concorrono al limite di indebitamento		0,00	0,00	0,00

(1) Per gli enti locali l'importo annuale degli interessi sommato a quello dei mutui precedentemente contratti, a quello dei prestiti obbligazionari precedentemente emessi, a quello delle aperture di credito stipulate ed a quello derivante da garanzie prestate ai sensi dell'articolo 207, al netto dei contributi statali e regionali in conto interessi, non supera il 12 per cento, per l'anno 2011, l'8 per cento, per gli anni dal 2012 al 2014, e il 10 per cento, a decorrere dall'anno 2015, delle entrate relative ai primi tre titoli del rendiconto del penultimo anno precedente quello in cui viene prevista l'assunzione dei mutui. Per gli enti locali di nuova istituzione si fa riferimento, per i primi due anni, ai corrispondenti dati finanziari del bilancio di previsione (art. 204, comma 1, del TUEL)

(2) Con riferimento anche ai finanziamenti imputati contabilmente agli esercizi successivi

GARANZIE PRESTATE AD ALTRI ENTI E STRUMENTI DERIVATI

La nota integrativa allegata al bilancio di previsione, così come prevista dal paragrafo 9.11.1 lett. f) del principio applicato della programmazione, richiede un elenco delle garanzie principali o sussidiarie prestate dall'ente a favore di enti e di altri soggetti ai sensi delle leggi vigenti. A tal fine si precisa che l'ente non ha in essere alcuna garanzia a favore di altri.

La nota integrativa allegata al bilancio di previsione, così come prevista dal paragrafo 9.11.1 lett. g) del principio applicato della programmazione, richiede una adeguata precisazione sugli oneri e gli impegni finanziari stimati e stanziati in bilancio, derivanti da contratti relativi a strumenti finanziari derivati o da contratti di finanziamento che includono una componente derivata. A tal fine si precisa che l'ente non ha sottoscritto contratti in strumenti derivati.

ENTI, ORGANISMI STRUMENTALI E SOCIETÀ PARTECIPATE

In ottemperanza a quanto previsto al punto 9.11.1 lett. h) e i), del Principio contabile applicato concernente la programmazione di bilancio, si riportano di seguito l'elenco delle partecipazioni possedute con l'indicazione della relativa quota percentuale:

Denominazione	Sito WEB	% Partecip.	Note	Scadenza impegno
Consorzio dei Comuni Trentini soc. coop.	www.comunitrentini.it	0,51%	Attività di consulenza supporto organizzativo e rappresentanza dell'ente nell'ambito delle proprie finalità istituzionali	31-12-2050
Trentino Digitale s.p.a.	www.trentinodigitale.it	0,0038%	Servizi informatici	31-12-2050
Trentino Riscossioni s.p.a.	www.trentinoriscossionispa.it	0,0098%	Servizio di accertamento e riscossione delle entrate comunali tributarie ed extratributarie	31-12-2050
AmAmbiente s.p.a. (già STET s.p.a.)	www.amambiente.it	0,089%	Servizio di raccolta e trasporto rifiuti urbani, Spazzamento stradale, produzione energia elettrica, gestione servizi idrici, illuminazione pubblica, teleriscaldamento e teleraffrescamento urbano, servizi funerari e cimiteriali, gestione parcheggi	31-12-2038
Ice Rink Pinè srl	www.icerinkpine.it	2,60%	Attività di promozione turistica nell'ambito territoriale di riferimento	N.D.
SET Distribuzione s.p.a.	www.setdistribuzione.it	0,340%	attività di distribuzione dell'energia elettrica	N.D.

A livello nazionale il provvedimento di razionalizzazione periodica deve essere adottato entro il 31 dicembre di ogni anno e trasmesso con le modalità di cui all'art. 17 del D.L. n. 90 del 2014, convertito, con modificazioni, dalla legge di conversione 11 agosto 2014 n. 114 e rese disponibili alla struttura di cui all'art. 15 e alla sezione di controllo della Corte di Conti competente ai sensi dell'art. 5 c. 4 del D.Lgs. 19 agosto 2016 n. 175. Inoltre verrà pubblicato sul sito internet comunale, sub sezione Amministrazione trasparente. A livello locale, ai sensi dell'art. 18 c. 3-bis della L.P. n. 1/2005 e dell'art. 24 c. 4 della L.P. n. 19/2016, e ss.mm.ii., gli Enti locali della Provincia Autonoma di Trento sono tenuti, con atto triennale aggiornabile entro il 31 dicembre di ogni anno, alla ricognizione delle proprie partecipazioni societarie, dirette e indirette, e ad adottare un programma di razionalizzazione, soltanto qualora siano detentori di partecipazioni in società che integrino i presupposti nelle norme citate. La norma provinciale attribuisce quindi alla ricognizione cadenza triennale, attribuendo invece carattere facoltativo all'aggiornamento annuale.

Ai sensi della normativa sopra richiamata, da ultimo, con delibera consiliare n. 33 di data 19/12/2024 il Comune ha approvato la ricognizione di tutte le partecipazioni possedute alla data del 31/12/2023.

